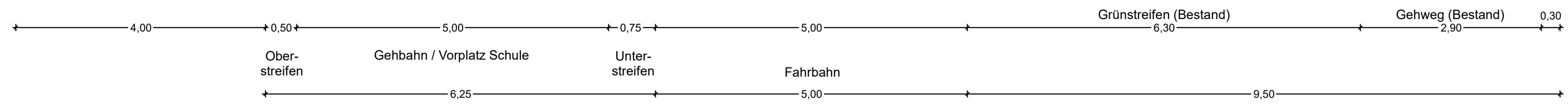
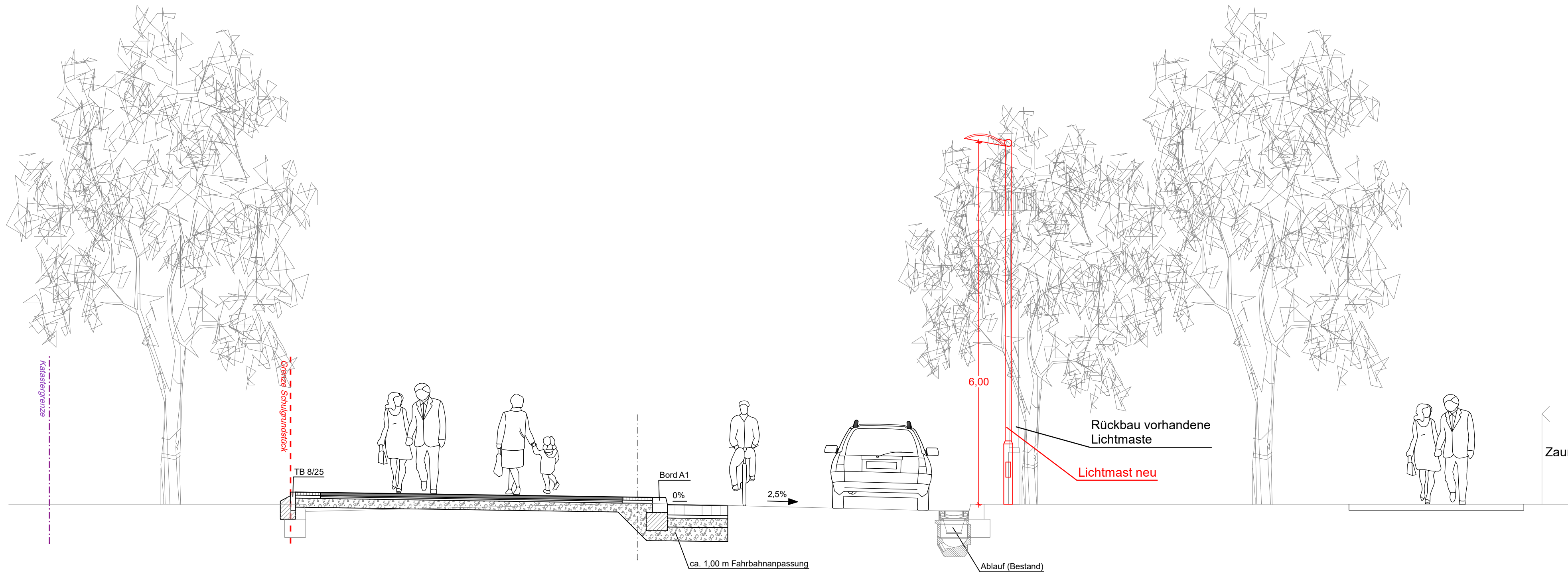
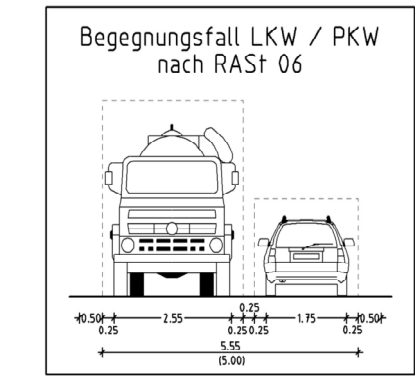


Regelquerschnitt Margarete-Sommer-Straße

Schnitt B - B



Oberbau Fahrbahnanpassung, Bk 1,8

- 17 cm Großpflaster (altbrauchbares Material)
- 5 cm Brechsand-Splittgemisch 0/11
- 15 cm Schottertragschicht aus Naturmaterial 0/32 $E_{v2} \geq 150$ MPa
- 23 cm Frostschuttschicht aus Naturmaterial 0/32 $E_{v2} \geq 120$ MPa
- 60 cm Gesamtdicke auf F3- Boden

Oberbau Gehwegüberfahrten zu Parkwegen und Schule

Oberstreifen und Aufweitung im Unterstreifen nach AV Geh- und Radwege, Anlage 34, Zeile 3

- 17 cm Großpflaster (altbrauchbares Material)
- 5 cm Brechsand-Splittgemisch 0/11
- 15 cm Schottertragschicht aus Naturmaterial 0/32 $E_{v2} \geq 120$ MPa
- 13 cm Frostschuttschicht aus Naturmaterial 0/32 $E_{v2} \geq 100$ MPa
- 50 cm Gesamtdicke auf F3- Boden

Oberbau Gehwegüberfahrten zu Parkwegen und Schule

durchführende Gehbahn nach AV Geh- und Radwege, Anlage 34, Zeile 3

- 15 cm Großpflaster mit gesägten Köpfen
- 5 cm Brechsand-Splittgemisch 0/11
- 17 cm Schottertragschicht aus Naturmaterial 0/32 $E_{v2} \geq 120$ MPa
- 13 cm Frostschuttschicht aus Naturmaterial 0/32 $E_{v2} \geq 100$ MPa
- 50 cm Gesamtdicke auf F3- Boden

Oberbau Gehbahn

- 5 cm Beton-Gehwegplatten 35 x 35 cm
- 2 cm Kalkmörtelbett
- 3 cm Kiessand 0/4
- 15 cm Frostschuttschicht aus Naturmaterial 0/32 $E_{v2} \geq 80$ MPa
- 25 cm Gesamtdicke

Oberbau Ober-/Unterstreifen

- 5 cm Mosaikpflaster (Granit)
- 3-5 cm Brechsand-Splittgemisch 0/5
- 15 cm Frostschuttschicht aus Naturmaterial 0/32 $E_{v2} \geq 80$ MPa
- 25 cm Gesamtdicke

Lagesystem: ETRS89, Höhensystem: m ü NHN

Nr.	Art der Änderung	Datum	Name
6	Aktualisierung gemäß Ausschreibung	14.08.25	Irmscher
5	Aktualisierung 07/2025	18.07.25	Irmscher
4	Aktualisierung 04/2025	09.04.25	Irmscher
3	Änderungen gemäß Konzept Regenwasserbewirtschaftung	02.10.23	Irmscher
2	Ergänzung Entwässerungsmulden	18.09.23	Irmscher
1	Aktualisierung Straßenbeleuchtung	03.02.23	Irmscher

Bezirksamt Pankow von Berlin

Straßen- und Grünflächenamt
Darßer Straße 203
13088 Berlin



OBJEKTPLANUNG: Erschließung Werneuchener Wiese	ENTWURFSBEARBEITUNG: ZECH-CON Beratende Ingenieure GmbH
--	--

Regelquerschnitt Margarete-Sommer-Straße

PLANUNGSPHASE: Ausführungsplanung	Maßstab: 1 : 50	VERMESSUNG: Vermessungsbüro Dipl.-Ing. Hartmut Zoll Friedrich-Engels-Straße 166 13158 Berlin-Rosenthal Tel 030.47.90.88-0 info@zoll-vermessung.de
UNTERLAGE: 4	Datum Aug. 2025	Zeichen Zech
BLATT-NR.: 2	gezeichnet Aug. 2025	geprüft Irmscher