

Konzept Schmökerkiste

Allgemeine Erläuterungen zur Beurteilung von Büchern und zum Einsatz der Kiste im Unterricht

Literaturliste

Verzeichnis aller Medien der Schmökerkiste als Übersicht

Bewertung

Übersichtstabellen mit einer detaillierten Bewertung

Leseaufgaben Schöne Literatur

Leseaufgaben auf Karteikarten (incl. Lösungen) zu jedem Buch

Schmökerkiste

Wasser Klasse 5-7

zusammengestellt von
Astrid Pannenbäcker



Leseaufgaben Sachliteratur

Leseaufgaben auf Karteikarten (incl. Lösungen) zu jedem Buch

Weiterführende Aufgaben

weitere Anregungen zu ausgewählten Büchern für die Arbeit mit den Büchern im Unterricht

Didaktisiertes Bilderbuchkino

digitalisierte Bilder, Texte und Hilfen zum Präsentieren eines Buches



Weitere Angaben zu den Büchern der Sachliteratur





gelb = Lese- und Sprachanspruch niedrig **blau** = Lese- und Sprachanspruch altersgemäß **lila** = DVD, CD und anderes

Lit-Nr.	Titel	Inhalt	Bild/Sprachanspruch	Seitenzahl	Besonderheiten
1 	Expedition Natur. Entdeckung an Bach und Teich	Pflanzen und Tiere an und in Bach und Teich werden beschrieben. Es gibt einen Abschnitt zu Spuren und Fährten und einen kritischen Beitrag zu den Eingriffen der Menschen in die natürlichen Lebensräume und außerdem Tipps und Experimente für junge Entdecker.	- Abwechslungsreiches Layout mit vielen stützenden Bildbeiträgen - übersichtliche Gliederung - leicht verständlich	95	- Glossar am Ende des Buches - Anleitungen zu Experimenten oder zum Anlegen eines Teiches - viele Informationskästen
2 	Auf Entdeckungstour an Strand und Küste	Die Lebensräume Sandstrand, Felsküste und Watt mit den dort lebenden Tieren und Pflanzen werden dargestellt, außerdem Tipps und Experimente für junge Entdecker.	- Wortwahl und Satzbau sind altersgerecht - Abwechslungsreiches Layout mit vielen stützenden Bildbeiträgen - übersichtliche Gliederung - leicht verständlich	95	- Glossar am Ende des Buches - viele Informationskästen
3 	Kinder erforschen Wasser Wunder Welten	Lieder, Spiele, Experimente und Informationen zum Thema Wasser. Durch das Buch führt Knud der Umweltforscher, eine kleine grüne Fantasiefigur. Vieles ist für Gruppenarbeit geeignet.	- Viele farbige Zeichnungen und einige Fotos - Viel Text	79	- Register am Ende des Buches - Literaturhinweise, Weblinks und eine Liste mit Sehenswürdigkeiten zum Thema Wasser am Ende des Buches
4 	Ozeane (Dorling Kindersley)	Eindrucksvoll illustrierte Bildseiten zu Themen wie „Der Blaue Planet“, „Ozeanriesen“ oder „Korallenriffe“ geben Einblick in das Leben der Tiere und Pflanzen im Meer.	- detaillierte und zumeist ganzseitige Illustrationen - übersichtliches Layout - abwechslungsreich und informativ - kurze Textbeiträge meist in Großdruckschrift	60	- Register und Glossar am Ende des Buches - Riesenposter
5 	Lernwerkstatt Wattenmeer 3.-4. Klasse	Arbeitsblätter zum Thema „Wattenmeer“ sowie die dazugehörigen Lösungen. Ein sehr abwechslungsreiches Übungsspektrum von Wissensfragen zu Ebbe und Flut oder den Salzwiesen über Schreibübungen bis zu Vorschlägen zum Zeichnen, Basteln und Experimenten.	- kürzere Textblöcke zur Wissensvermittlung - Schwarzweiß-Zeichnungen stützen die Aufgaben	64	- Mit Lösungsteil - Für Lehrer! Die Arbeitsblätter sind als Unterrichtsmaterial zu nutzen. - die Arbeitsblätter haben unterschiedliche Schwierigkeitsgrade



Weitere Angaben zur Schönen Literatur

gelb = Lese- und Sprachanspruch niedrig **blau** = Lese- und Sprachanspruch altersgemäß **lila** = DVD, CD und anderes

Lit-Nr.	Titel	Inhalt	Sprachanspruch	Seitenzahl	Besonderheiten
1 	Millie an der Nordsee	Millie macht mit ihrer Familie Urlaub an der Nordsee. Sie machen eine Rundreise zu einigen Nordseeküstenstädten, darunter Büsum und die vorgelagerten Inseln wie Amrum und Föhr.	- kurze Sätze - einfaches Vokabular - ab und zu Schwarzweiß-Zeichnungen	176	
2 	Meeres Stille und Glückliche Fahrt	Zwei Gedichte von Johann Wolfgang von Goethe erzählen von Flaute und dem langersehnten Wind. Die liebenswerten Illustrationen dazu zeichnete Peter Schössow, ein bekannter Hamburger Grafiker.	- kaum Text - einfaches Vokabular - große Farbzeichnungen - Großdruckschrift	40	- farbige Illustrationen
3 	Die kleine Meerjungfrau	Das berühmte Märchen der kleinen Meerjungfrau des Dänen Hans Christian Andersen erzählt von ihrer vergeblichen Liebe zu einem Prinzen, der eine andere heiratet und ihr damit unwissentlich den Tod bringt.	- Text in Großdruckschrift - gut verständliches Vokabular - viele ganzseitige und kleinere Farbillustrationen	48	- farbige Illustrationen - dazu siehe auch: <i>Zusatzaufgaben Schöne Literatur</i>
4 	Liliane Susewind – Delphine in Seenot	Liliane hat eine besondere Gabe, sie kann mit Tieren sprechen. Sie reist mit ihrer Familie und ihrem besten Freund an die Nordsee und kann dort verirrt Delfinen helfen, in ihre Heimat zurückzukehren.	- Großdruckschrift - Vokabular und Satzbau einfach - wenige Schwarzweiß- Illustrationen	213	
5 	Der Fluss	Der 15-jährige Brian und ein befreundeter Psychologe leben zu Forschungszwecken ganz allein in den kanadischen Wäldern. Während eines Unwetters wird der Psychologe verletzt und ist bewusstlos. Brian beschließt, ein Floß zu bauen und ihn auf einer wilden Flussfahrt in die Zivilisation zurückzubringen.	- für geübtere Leser - komplexere Satzstrukturen - keine Illustrationen	150	- vermittelt die Schwierigkeiten, allein in der Wildnis zurechtzukommen

Titel: GEOlino Extra - Wasser

Heft: 27/2011

Sachliteratur

Lit-Verzeichnis-Nr. 9



Leseaufgaben

1. Schlag das Inhaltsverzeichnis zu Beginn des Heftes auf. Dort findest du einen Artikel über das Trinkwasser mit dem Titel: „Trinkwasser: Leere Brunnen und nun?“ Lies ihn und beantworte folgende Fragen:
 - A) Mit dem Süßwasser der Erde könnte man 1750-mal die Ostsee füllen. Doch es gibt Probleme, dieses Wasser zu nutzen. Welche? Zähle auf!
 - B) Welches Wasserproblem ist von Menschen gemacht? Wo passiert dies? Nenne Beispiele.
 - C) Was kannst du tun um Wasser zu sparen? Formuliere Regeln!

2. Such dir einen oder zwei Mitschüler, lest euch gegenseitig Artikel aus dem Heft vor, schaut euch die Fotos an und sprecht darüber.

eventuell umknicken

Tipps- und Hilfen:

Titel: GEOlino Extra - Wasser

Heft: 27/2011

Sachliteratur

Lit-Verzeichnis-Nr. 9



Antworten

1. A) Ein Großteil des Süßwassers ist in den Polarregionen zu Eis gefroren. Ein Teil ist so tief in der Erde eingeschlossen, dass Bohrer nicht so weit vordringen können. Die Trinkwasservorkommen verteilen sich ungleich auf dem Erdball. In Deutschland haben wir ausreichend Regen, um Flüsse und Seen zu füllen. Doch in anderen Regionen regnet es kaum und Wasser ist knapp.
 - B) Wenn Menschen mehr Wasser verbrauchen als der natürliche Wasserkreislauf liefert. In Chicago zum Beispiel ist der Grundwasserspiegel um 300 m gesunken. Doch auch in Regionen Spaniens, des Jemen, Chinas und Indiens gibt es ähnliche Probleme.
 - C) - Benutze die Stopptaste beim Toilettenspülkasten!
 - Dusche nicht zu lang!
 - Wirf keine giftigen Substanzen wie Farbreste oder Medikamente in die Toilette, denn diese Stoffe können in den Kläranlagen nicht herausgefiltert werden und gelangen in die Gewässer.

Zusatzaufgaben

Titel: Die kleine Meerjungfrau

von Hans Christian Andersen und Lisbeth Zwerger
Schöne Literatur
Lit-Verzeichnis-Nr. 3



Leseaufgaben

1. Wann ist das Märchen von Hans Christian Andersen zum ersten Mal erschienen?
2. Welche Wörter fallen dir noch für Meerjungfrau ein?
3. Schreibe eine Zusammenfassung des Märchens in deinen eigenen Worten und male auch ein Bild dazu.
4. Lies deine Zusammenfassung oder das ganze Märchen einem Mitschüler vor.

eventuell umknicken

Tipps- und Hilfen:

Zu Frage 1 siehe Klappentext (im Umschlag des Buches).

Titel: Die kleine Meerjungfrau

von Hans Christian Andersen und Lisbeth Zwerger
Schöne Literatur
Lit-Verzeichnis-Nr. 3



Antworten

1. Im Jahr 1837.
2. Seejungfrau, Wassernixe, Fischfrau

Zusatzaufgaben