








# Vorentwurf zum Bebauungsplan III-238 vom November 1995

## Büroexemplar

-  Allgemeines Wohngebiet
-  Straßenverkehrsfläche
-  Baugrenze
-  Straßenbegrenzungslinie
-  Grenze des räumlichen Geltungsbereiches des Bebauungsplanes
-  z.B. III
-  Zahl der Vollgeschosse

Bezirksamt Wedding von Berlin  
Abt. Bau- und Wohnungswesen  
Stadtplanungsamt

