

Neugestaltung der Spiel- und Bewegungsfläche „Mollstr. 7-8“ Beteiligungsverfahren

Bezirksamt Mitte von Berlin

Stand Juli 2019

Dokumentation erste Beteiligungsergebnisse

stadt.menschen.berlin



AUFTRAGNEHMER UND DURCHFÜHRUNG

stadt.menschen.berlin
Stubenrauchstraße 39
12161 Berlin
0174/2366663
klikar@stadt-menschen-berlin.de

Clemens Klikar
Anja Mocker
Isabella Schmitt



stadt.menschen.berlin

in Kooperation mit dem Landschaftsarchitekturbüro
geskes.hack Landschaftsarchitekten GmbH

LAYOUT, FOTOS

Büro stadt.menschen.berlin

| | |
|--|----|
| I. KONTEXT UND AUFGABENSTELLUNG | 4 |
| II. BETEILIGUNGSVERFAHREN..... | 5 |
| III. ERGEBNISDOKUMENTATION..... | 6 |
| IV. PLANUNGSRELEVANTE AUSWERTUNG | 12 |
| V. ANHANG..... | 15 |
| Dokumentation Bollerwagenrundgänge | 15 |
| Dokumentation Beteiligung Kita Traumzauberbaum..... | 17 |
| Dokumentation Beteiligung Charlotte Pfeffer-Schule | 34 |




Spielplatz Mollstr. 7-8

Das Büro geskes&hack ist mit der Neugestaltung der Spiel- und Bewegungsflächen im Bereich Mollstr. 7-8 vom Bezirksamt Berlin Mitte beauftragt. Im Vorfeld zur Baumaßnahme sollen alle relevanten Akteure und potentiellen Nutzergruppen im Rahmen eines intensiven Beteiligungsprozesses eingebunden werden.

Das Büro stadt.menschen.berlin hat sich dazu mit dem Kinder- und Jugendbüro des Bezirks Mitte abgestimmt und ein mehrstufiges Verfahren vorgeschlagen. Für die unterschiedlichen Alters- und Zielgruppen werden differenzierte Beteiligungsformen angeboten. Grundsätzlich enthalten sie die Elemente:

- Frühzeitig / offen (Bollerwagensgespräche mit Anwohnerschaft)
- Geschlossen / „Arbeit“ (Ideen- und Planungswerkstätten mit Kita- und Grundschulkindern)
- Rückkopplung vorraussichtlich im August 2019

Die ersten Beteiligungsschritte (Gespräche auf Bollerwagenrundgängen und Ideen- und Planungswerkstätten) erfolgten vom 27. Juni bis 02. Juli 2019.

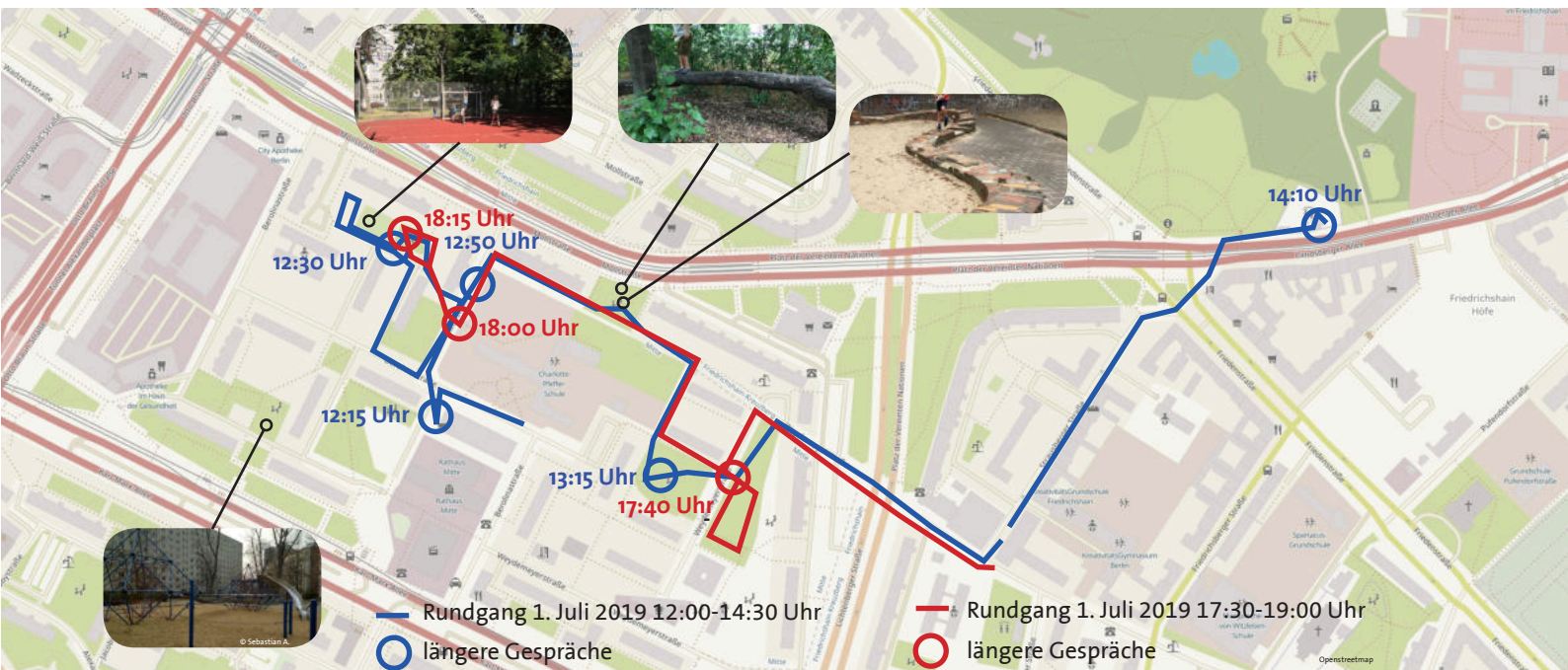


Gespräche im Gebiet mit dem Bollerwagen

RUNDGÄNGE UM UND AUF DER FLÄCHE MIT DEM BOLLERWAGEN

Um Anwohnende und vor allen Dingen Jugendliche zu erreichen wurde das Gebiet zu unterschiedlichen Uhrzeiten mit dem Bollerwagen begangen. Dabei wurde über das Verfahren informiert und Ideen und Anmerkungen zur Fläche abgefragt. (Detaillierte Dokumentation im Anhang S. 13)

- Mo. 1. Juli, 12:00 bis 15:00 Uhr
- Mo 1. Juli, 17:30 bis 19:00 Uhr



IDEEN- UND PLANUNGSWERKSTÄTTEN

Bei den Werkstätten wurde die Fläche begangen und in ihren Einzelteilen bewertet. Im Anschluss erfolgte eine kreative Bearbeitung über Zeichnen und Modellbau. (Detaillierte Dokumentationen im Anhang S.16 und S. 33)

- Do. 27. Juni und Fr 28. Juni; 9:30 bis 11:30 Uhr mit 12 Kindern der Kita Traumzauberbaum
- Mo. 01. Juli und Di 02. Juli, 10:00 bis 12:00 Uhr mit 4 Kindern der Charlotte-Pfeffer-Schule. Bei der Ergebnispräsentation war das Landschaftsarchitekturbüro anwesend.

RÜCKKOPPLUNG

Im August 2019 wird auf der Fläche eine Rückkopplungsveranstaltung stattfinden, auf der die ersten Planungsideen des Landschaftsarchitekturbüros erklärt und diskutiert werden. Dazu wird öffentlich eingeladen.

Alle genannten Ideen und Hinweise von allen Beteiligungsschritten sind auf folgenden Seiten in Teilbereiche gegliedert aufgeführt. In Klammern erscheint das Alter der befragten Person oder die Beteiligungsquelle Kita bzw. Schule.

1. SPIELFLÄCHE SAND



1. Was finden Sie gut?

- Bänke
- Kletterspinne-> Rakete spielen -> Raketenspitze -> Sand ist der Planet -> ganze Welt von oben sehen (Kita)
- Hüpfen auf der Kletterspinne (Schule)
- Kletterspinne gut zum Klettern (Schule)
- Büsche (Osterhase kann alles verstecken) (Kita)
- Sich verstecken in Büschen (Schule)
- Sand weil der weich ist und zum Buddeln (Kita)
- Bäume zum Hochklettern (Kita)
- Bäume (Schule)
- Häuschen (Kita)
- Spielhaus (Schule)
- Tische und Bänke im Spielhaus (Schule)



2. Was finden Sie schlecht?

- Stufe am Eingang (Schule)
- Steinplatten auf dem Weg wackeln (Schule)
- nur Sand auf dem Spielplatz: nicht barrierefrei! (Schule)
- Nur Sand (8-13 Jahre)
- Sand (Schule)
- Mülleimer alt (Schule)
- Kletterspinne hier unnötig, da es eine bessere 200 Meter weiter gibt (Schule - Erzieher)
- Kletterspinne, lieber Pferd oder Drachen (8-10 Jahre)
- Bänke doof - nur für Erwachsene (Schule)
- Zu sonnig (50 Jahre)
- Bälle fliegen oft auf den Spielplatz (Familie)
- Tagsüber niemand da (50 Jahre)
- Wenn es kein Wasser auf Spielplätzen gibt (8 Jahre)



3. Was fehlt? Ideen & Wünsche

Ideen für Spielplatzmottos

- Bunte Welt Spielplatz (Schule)
- Drachenspielplatz (Kita)
- Hunde-Superheldenspielplatz (Kita)
- Blumenwaldspielplatz (Kita)
- Schlossspielplatz (9 Jahre)
- Höhlenspielplatz (10 Jahre)
- Astronautenspielplatz (10 Jahre)
- Großstadtdschungel (Familie)

Hinweise

- Nicht nochmal denselben Spielplatz wie 200 Meter weiter bauen (Schule Erzieher*innen)
- Senioren und Kinder passen besser als Senioren und Jugendliche (Schule Erzieher*innen)
- abgetrennter Bereich für Babys (Schule)
- Angebot auch für 1 – und 2 Jährige (Familie)
- Alternativorte für Jugendliche damit Spielplatz für Kinder bespielbar ist (Familie)

Elemente

- Bunter Eingang (Schule)
- Eingänge bunt (Kita)
- Torwächter (Kita)
- Mickey Maus Bilder auf den Mülleimern (Schule)
- Neue Mülleimer (Kita)
- bunte Mülleimer (Kita)
- Kinderbank (Schule)
- Kinderbank (Kita)
- Bänke bunt anmalen (Kita)
- Baustellengraffitiwand (Schule)
- bunter Zaun (Schule)
- Weg in Regenbogenfarben (Kita)
- Baumstamm bunt anmalen (Kita)
- Farben auf dem Spielplatz: grün, rot, blau (wechseln sich auf jedem Element ab) (Kita)
- Wasser (Kita)
- Etwas zum Schatten spenden (Kita)
- Lampe im Haus (Kita)
- Wiese (nicht nur Sand!) (8-14 Jahre)
- Toiletten (8-10 Jahre)
- Sandfläche vergrößern (Familie)

Spielideen

- Maschine: Rabe zum Fliegen (Schule)
- Mülleimerwassermaschine (von einem Ort zum anderen), Hände waschen, Weihnachtspost einwerfen (Schule)
- Achterbahn (Schule)
- Pfeil und Bogen mit Zielscheibe (Schule)
- Bällebad (Schule)
- Katzen- und Hundespielplatz (Tiere zum draufklettern) (Kita)
- Schmetterlinge auf dem Spielplatz (Kita)
- Gruselachterbahn mit Eingang und Auto drauf (Kita)
- Blumen sind höher als alles andere: dazwischen fliegen Bienen und Schmetterlinge, es gibt einen Bienenstock, (Kita)
- Blumenwaldspielplatz: Wackelblumen zum Springen, Boote, Türme, Gras und Zaun zum Draufklettern, Himmel zum Draufspringen, Wolken zum Sitzen und Schlafen, Versteck zum Hochschieben Reingehen und Drehen, Bienenstock, Platz für Katzen, Bienen, Maulwürfe, Schmetterlinge, Blumentrampolin, rosa Punkte am Eingang (Kita)
- Fluss mit Wasserfall, Boot das hin und her wippen kann mit bunter Fahne (Kita)
- viele verschiedene Superhelden wie Spiderman und Batman (Kita)
- Vulkan (Kita)
- Drachenspielplatz: viele unterschiedliche Drachen z.B. Ohnezahn, Fleischklops, Sturmpfeil, Kotz und Würg, Hakenzahn; Sitze auf den Drachen, mit Ketten sind die Flügel beweglich, auf Drachen drauf klettern, auf Flügeln runterrutschen, auf dem Schwanz balancieren, speit Feuer (Kita)
- Hunde-Superheldenspielplatz: Etwas zum Durchkrabbeln, Hund und Hundehütte, ganz viele Statuen von Superhelden, etwas zum Durchgucken und Durchrufen, blaue Wege, buntes Eingangstor, von Baumstamm zu Baumstamm hüpfen, kuschlige und weiche Decke; Superheldenköpfe verteilt (Kita)
- Spielkutsche / Auto (10 Jahre)

Fitness

- Reckstange für Klimmzüge (Schule)
- Treppe bei der man sich langhangeln kann (Kita)
- Schweinebaumeln (Kita)
- etwas zum Kniebeuge machen (Kita)
- Sportfee zum Beklettern (Kita)
- rosa Tretrad (Kita)
- Radtrainer (14 Jahre)
- Sportgeräte (bes. Stepper (ca. 16 Jahre)
- Reckstangen (14-18 Jahre)
- Skaten (15-16 Jahre)
- Skatepark mit Rampen (16 und 11 Jahre)

Parkour

- Parkour mit Pokal gewinnen (Schule)
- Parkour mit Löwen am Ende (Schule)
- Hundespielplatz mit 6 Stationen: Holzhund steht unten 1. Etwas mit Huckel zum Draufklettern, 2. Über Brücke gehen, 3. Viele Buckel nach ganz oben, 4. Runterrutschen, 5. man wird im Netz aufgefangen, 6. Buckel wieder Runterklettern (Kita)
- Kletterparcours (8-12 Jahre)
- Zusammenhängender Spielablauf (Familie)

Schaukeln

- Schaukel für ganz viele Kinder (Schule)
- Generell Schaukeln (Schule)
- Nestschaukel (Schule)
- Netzschaukel in pink (Kita)
- 3 Schaukeln (eine Babyschaukel) (Kita)
- 2er Schaukel (Kita)
- 2 Einzel-Schaukeln (11 Jahre)
- Schaukeln (8-16 Jahre)
- Große Schaukeln (15-16 Jahre)

Drehen

- Hamsterrad (Schule)
- Drehscheibe (Schule)
- Drehscheibe (9 Jahre)
- Karussell (7-12 Jahre)

Ausruhen & Sitzen

- Herz zum Sitzen (Schule)
- Hängematte (Kita)
- Liegebänke (12 Jahre)
- Sitzmauer (11 Jahre)
- halbrunde Bank (11 Jahre)

Verstecken

- Ganz viel Gebüsch zum Verstecken (Kita)

Haus

- Spielhaus Dach gut zum Bemalen (Schule)
- Spielhaus soll höher sein (für Größere) (Schule)
- Spielhaus (Kita)
- Baumhaus (7)

Bewegen

- Hängebrücke (Schule)
- Hängebrücke rosa (Kita)
- Wackelbrücke (Schule)
- Seilbahn (Schule)
- Seilbahn (Kita)
- Seilbahn (11 Jahre)
- Wackelbiene (Schule)
- Schaukeltiere (Kita)
- Wippe (Kita)
- Wippe (Familie)

Klettern

- Auf ein Brot klettern (Schule)
- Bienenhaus zum Beklettern (Schule)
- Kletterbrezel (Schule)
- bunte Kletterpyramide (Schule)
- In einem Turm klettern (Schule)
- Kletterturm (Kita)
- Kletterberg (Schule)
- ganz viele Herzen zum Klettern (Schule)
- Leiter (Schule)
- Klettergerüst mit bunten Seilen (Schule)
- Kletterspinne-> Seile sollen aussehen, wie richtige Rakete (Kita)
- Kleines Klettergerüst in die Ecke (Kita)
- Spinnenwassernetz (Kita)
- Steuerelemente für Rakete (Kita)
- runde Raketenfenster (Kita)
- Seile zum Klettern (Kita)
- Seile (Lianen) (11 Jahre)
- Hangelstangen (9 Jahre)
- Großes Klettergerüst (Kita)
- Klettergerüst grün und lila (Kita)
- Klettergerüst (Kita)
- Klettergerüst (8-12 Jahre)
- Klettergerüst mit Höhle (10 Jahre)
- Säulen zum Klettern (rosa) (Kita)
- bunte Bäume zum Hochklettern (Kita)
- Kletterwand mit Tieren (13 Jahre)

Balancieren

- Etwas zum Balancieren (Schule)
- Balancierstange (Schule)
- viel zum Balancieren (Familie)

Springen

- Großes Trampolin (Schule)
- Nutellabrot zum Hüpfen (Schule)
- Trampolin zum Springen (Schule)
- 4-eckiges Trampolin (Schule)
- Riesentrampolin (11 Jahre)
- Trampolin (Familie)
- Hüppunkte zum Hüpfen (Schule)
- etwas zum Runterspringen (Schule)
- Spielhaus mit Weg zum Hüpfen (Kita)

Rutschen

- Große Rutsche ohne Tunnel (Schule)
- 2 Rutschen (Schule)
- Rutsche (Kita)
- Rutsche (ca. 20 Jahre)
- Rutsche (Familie)
- Rutsche (11 Jahre)
- Wasserrutsche (Kita)
- Tunnelrutsche (9 Jahre)

Natur

- Mehr Blumen (Kita)
- Mehr Bäume für Schatten (Kita)
- Baum (Kita)

Wasser

- Wasser (Kita)
- Wasserpumpe (Bollerwagen)
- Brunnen -> nicht so teuer (Koca Jugendclub)

Sonstiges

- Absperrung (Schule)
- Alien-Uhr (Kita)
- Badewanne für Tiere (Kita)
- Hundespielplatz im abgetrennten Bereich (10-11 Jahre)
- Kleiderhaken (Kita)
- Minigolf (10 Jahre)
- Steinlabyrinth (12 Jahre)
- Wand zum Handstand lernen (9 Jahre)
- Holzelemente (Familie)
- Kreidetafel für die Kleinen (Bzw. Haus komplett bemalbar machen) (Familie)

2. BOLZPLATZ



1. Was finden Sie gut?

- Bolzplatz (14 Jahre)
- Fußballtore toll zum Klettern (Kita)
- Cooler Dreheingang beim Sportplatz (Kita)
- Fußball und Basketball (Kita)
- Basketball (Schule)
- Das die Basketballkörbe nicht so hoch sind (Schule)
- Linien auf dem Sportplatzboden (Kita)



2. Was finden Sie schlecht?

- Eingang nicht barrierefrei! (Schule)
- Basketballkorb: Netz kaputt, einer fehlt (Schule)



3. Was fehlt? Ideen & Wünsche

- Höheres Netz (Schule)
- Gitter höher (Schule)
- Handball (Schule)
- Farbige Linien auf dem Bolzplatz (Schule)
- Hindernislauf mit Kegeln (Schule)
- Alternative zur Drehtür am Bolzplatz (Familie)

3. TISCHTENNISBEREICH & GRÜNFLÄCHE



1. Was finden Sie gut?

- Tischtennisplatten (16 und 11 Jahre)
- Tischtennisplatte zum Draufklettern und Hinsetzen (Kita)
- Bäume toll-> Schatten (Kita)
- Decke zum Hinsetzen auf die Wiese (Kita)
- Verbotsschilder (Kita)



2. Was finden Sie schlecht?

- Weg zwischen Spielplatz und Wiese gefährlich (Schule)
- Weg: Stolpergefahr
- Kein Spielplatz in der Gegend ist barrierefrei (Schule)
- Schilder alt (Schule)



3. Was fehlt? Ideen & Wünsche

- Fotowand mit Loch / Alexanderturmguckplatz (Schule)
- Irgendwas mit Kunst (Schule)
- Mehr Farben auf den Tischtennisplatten (Schule)
- Bunte Tischtennisplatte (Kita)
- Erste-Hilfe-Box (Schule)
- Glitzernde Steine auf dem Boden zum Tanzen (Schule)
- Riesenrutsche (Kita)
- Sand (Kita)
- Hängematte (Kita)
- So lassen, damit sich Tiere ausleben können (Kita)
- Insektenwiese-> mehr Honig (Kita)
- Hoher Turm mit Rutsche (ganz lang) (Kita)
- Riesenschnecke (Kita)
- Achterbahn zum Hinlegen (Kita)
- Monster besiegen (Kita)
- Superhelden spielen (Welt retten) -> helfen bei Streitereien (Kita)

IV. Planungsrelevante Auswertung

In der nachfolgenden Zusammenfassung versucht das Büro stadt.menschen.berlin aus seiner Sicht die WESENTLICHEN planungsrelevanten Aspekte zu benennen. Das stellt eine zusammenfassende Bewertung aller Beteiligungsergebnisse dar. Berücksichtigt wurden über 30 Einzel- und Gruppengespräche, 2 Ideen- und Planungswerkstätten mit der Kita Traumzauberbaum und der Charlotte-Pfeffer-Schule. Zur Vertiefung muss in jedem Fall auf die „O-Töne“ zurückgegriffen werden (s. Anhang).

Zu den Teilbereichen:

1. SPIELFLÄCHE SAND

- Der Spielplatz soll barrierefrei bespielt und erschlossen werden. Reine Sandflächen sind nicht barrierefrei, da Rollstuhlfahrern der Zugang nicht möglich ist. Auch bei den Eingängen ist auf Barrierefreiheit zu achten. Generell ist kein Spielplatz in der Gegend barrierefrei.
- Von vielen wurde sich eine farbenfrohere Gestaltung des Spielplatzes mit einem bunten Eingangsbereich, buntem Zaun, bunten Bänken und auch bunten Baumstämmen und anderen Holzelementen oder ein Weg in Regenbogenfarben und mehr Blumen gewünscht.
- Von Kindern kam oft der Wunsch nach Kinderbänken.
- Hunde sollen baulich abgehalten werden.
- Sonnenschutz muss stärker entwickelt werden.
- Die Ausstattung an Elementen ist zu gering.
- Das Spielhaus wurde begrüßt. Es sollte modifiziert werden. Eine buntere Gestaltung ist vorstellbar. Eine Vergrößerung sollte geprüft werden. Ebenso ob es mit Kreide bemalbar gemacht werden kann.
- Im Allgemeinen wird eine Kletterspinne zwar begrüßt, auf einem Spielplatz in unmittelbarer Nähe befindet sich jedoch bereits eine weitaus größere. Oftmals wurden Kletterelemente, wie ein Klettergerüst, Kletterwand, Kletterturm als Idee genannt. Daneben kamen auch „kreative“ Ideen, wie das Beklettern eines Brots, einer Pyramide, einer Brezel, von Drachen, Säulen, Lianen, Herzen, Blumen und vielem mehr auf.
- Der Wunsch nach einer Seilbahn kam von allen Altersgruppen.
- Der Bedarf an Springen findet sich in den oft gewünschten Trampolinen oder Hüpfpunkten wieder. Zum Beispiel in Form eines „Nutella-Brots“ zum Hüpfen.
- Die Kinder und Jugendlichen wünschen sich Schaukeln, dies können Netzschaukeln, Nestschaukeln, große Schaukeln oder Einzelschaukeln sein.
- Balancieren als Bewegungsanreiz wurde auch in verschiedenen Formen (Wippen, eine Hänge- oder Wackelbrücke etc.) angeregt.

- Sich bewegende/ drehende Elemente (Drehscheibe, ein Drehkarussell oder Hamsterrad) sind bei allen Altersgruppen beliebt.
- Mit Blick auch auf ältere Kinder könnte eine Parcoursanlage ein Bewegungsangebot sein.
- Elemente mit Wasser wurden auf verschiedene Weise gewünscht. (Die nahegelegene Plansche ist den meisten bekannt.)
- Die Tatsache, dass sich zur Zeit und vermutlich auch nach der Spielplatzneuplanung, Jugendliche Abends auf dem Spielplatz aufhalten, sollte bei der Planung berücksichtigt werden.
- Konkret wünschen sich Jugendliche Liegebänke, Sitzmauern, halbrunde Sitzelemente oder eine Hängematte zum Ausruhen.

Ideen für Mottos des Spielplatzes waren „Bunte Welt Spielplatz“, „Drachenspielplatz“, Hunde - Superheldenspielplatz“, Blumenwaldspielplatz“, „Schlossspielplatz“, Höhlenspielplatz“, „Astronautenspielplatz“ oder „Großstadtdschungel“. Ein „farbenfrohes“ Motto für den Spielplatz zu finden, wurde von vielen sehr begrüßt.

2. BOLZPLATZ

- Der Eingang der Bolzplatzanlage ist mit seiner Drehtür ebenfalls nicht barrierefrei. Ein zusätzlicher Zugang würde dies verändern.
- Als positiv wurde die Höhe der Basketballkörbe hervorgehoben, ein Korb fehlt jedoch.
- Die Fußballtore werden begrüßt, da sie auch zum Klettern geeignet sind.
- Die Linien auf dem Sportplatz könnten farbig hervorgehoben werden.
- Der Bodenbelag des Bolzplatzes wird von einigen als unangenehm und bei Nässe gefährlich eingeschätzt.
- Einige wünschen sich ein höheres Netz bzw. Gitter.

3. TISCHTENNISBEREICH & GRÜNFLÄCHE

- Wichtig ist es, den Grüncharakter zu erhalten.
- Zwischen den Bäumen wäre ein schöner Ort für eine Hängematte.
- Eine ausgewiesene Fläche für Hunde wäre sinnvoll, damit diese nicht auf den angrenzenden Spielplatz gelangen.
- Alternativ gab es die Idee eine Insektenwiese zu entwickeln.

- Die Tischtennisplatten sollen erhalten bleiben und bunt angemalt werden. Der Bodenbelag um die Tischtennisplatten könnte glitzern und so eine Tanzfläche sein.
- Eine Idee, die viel Zustimmung fand, war das Aufstellen einer Sitzmöglichkeit an einer bestimmten, nordwestlich gelegenen Stelle, von dem aus man den Fernsehturm (Kugel und Spitze) sehen kann. Dabei kam die Idee auf eine Fotowand o.ä. davor zu stellen mit einem Loch für das Gesicht.
- Eine andere Idee war Kunst auf der Wiese zwischen den Bäumen zu platzieren.
- Die Kinder und Jugendlichen wünschen sich Bewegungsmöglichkeiten zum draußen Fitness machen. Reckstangen, feste Treträder oder Stepper sind hier einige Beispiele.
- Der Weg vom Tischtennisbereich zum Spielplatz soll verbessert werden.

V. Anhang

DOKUMENTATION BOLLERWAGENRUNDGÄNGE

Dokumentation Befragung Kinder, Jugendliche und Eltern

Ideenfindung am 01.07.2019, auf dem Spielplatz Mollstraße, Plansche, Koca Jugendclub, Hort der KreativitätsGrundschule Berlin-Friedrichshain, Aldi, Edeka und Umgebung

12:00-14:30 Uhr und 17:30-19:00 Uhr

DAS FINDE ICH GUT AUF DER FLÄCHE

- Bänke
- Tischtennisplatten (16 und 11 Jahre)
- Bolzplatz (14 Jahre)

DAS FINDE ICH SCHLECHT AUF DER FLÄCHE

- Kletterspinne, lieber Pferd oder Drachen (8-10 Jahre)
- Zu sonnig (50 Jahre)
- Bälle fliegen oft auf den Spielplatz (Familie)
- Tagsüber niemand da (50 Jahre)
- Nur Sand (8-13 Jahre)
- Wenn es kein Wasser auf Spielplätzen gibt (8 Jahre)

IDEEN FÜR DIE FLÄCHE

- Sportgeräte (bes. Stepper (ca. 16 Jahre)
- Reckstangen (14-18 Jahre)
- Wasserpumpe
- Brunnen -> nicht so teuer (Koca Jugendclub)
- Liegebänke (12 Jahre)
- Sitzmauer (11 Jahre)
- Halbrunde Bank (16 Jahre)
- Kletterparcours (8-12 Jahre)
- Spielkutsche / Auto (10 Jahre)
- Klettergerüst mit Höhle (10 Jahre)
- Kletterwand mit Tieren (13 Jahre)
- Baumhaus (7)
- Karussell (7-12 Jahre)
- Klettergerüst (8-12 Jahre)
- Wiese (nicht nur Sand!) (8-14 Jahre)

- Seile (Lianen) (11 Jahre)
- Hangelstangen (9 Jahre)
- Tunnelrutsche (9 Jahre)
- Minigolf (10 Jahre)
- Rutsche (ca. 20 Jahre)
- Schaukeln (8-16 Jahre)
- Seilbahn (11 Jahre)
- Steinlabyrinth (12 Jahre)
- Wand zum Handstand lernen (9 Jahre)
- Skaten (15-16 Jahre)
- Große Schaukeln (15-16 Jahre)
- Hundespielplatz im abgetrennten Bereich (10-11 Jahre)
- Radtrainer (14 Jahre)
- Drehscheibe (9 Jahre)
- Toiletten (8-10 Jahre)
- Riesentrampolin (11 Jahre)
- Zusammenhängender Spielablauf (Familie)
- Wippe (Familie)
- Sandfläche vergrößern (Familie)
- Angebot auch für 1 – und 2 Jährige (Familie)
- Trampolin (Familie)
- 2 Einzel-Schaukeln (11 Jahre)
- Alternative zur Drehtür am Bolzplatz (Familie)
- Etwas aus Holz (Familie)
- viel zum Balancieren (Familie)
- Rutsche (Familie)
- Skatepark mit Rampen (16 und 11 Jahre)
- Kreidetafel für die Kleinen (Bzw. Haus komplett bemalbar machen) (Familie)
- Alternativorte für Jugendliche damit Spielplatz für Kinder bespielbar ist (Familie)
- Rutsche (11 Jahre)

Ideen für Spielplatzmottos:

- Schlossspielplatz (9 Jahre)
- Höhlenspielplatz (10 Jahre)
- Astronautenspielplatz (10 Jahre)
- Großstadtdschungel (Familie)

Anja Mocker, Isabella Schmitt, stadt.menschen.berlin, 02. Juli 2019

V. Anhang

DOKUMENTATION BETEILIGUNG KITA TRAUMZAUBERBAUM

TEIL 1

Ideen- und Planungswerkstatt am 27.06.2019, Kita Traumzauberbaum

09:30-11:30 Uhr

Durchgeführt mit 12 Kindern (zw. 4 und 6 Jahre, 9 m / 3 w) aus der Kita Traumzauberbaum: Sarah, Ben, Maja, Darren, Paul, Adrian, Max, Maximilian, Ian, Emilia, Jamil, Luan

Durchführende: Anja Mocker, Isabella Schmitt (stadt.menschen.berlin)

Wenn ich ein Spielplatz wäre, dann wäre ich...

- Klettergerüstspielplatz
- Spinnenspielplatz
- Sportspielplatz
- Rutschspielplatz
- Superheldenspielplatz
- Rutschspielplatz
- Achterbahnspielplatz
- Spielhöhlenspielplatz
- Wasserspielplatz
- Hundespielplatz
- Drachenspielplatz

Ideen zu Inspirationsbilder

- Schnecke
- Ganz bunt
- Baumspielplatz
- Springspielplatz
- Verstecken
- Labyrinth
- Trampolin
- Kugel

Begehung der Fläche

DAS FINDE ICH GUT AUF DER FLÄCHE

- Tischtennisplatte zum draufklettern und hinsetzen
- Bäume toll-> Schatten
- Decke zum Hinsetzen auf die Wiese

- Fußballtore toll zum Klettern



- Cooler Dreheingang beim Sportplatz
- Fußball und Basketball
- Verbotsschilder
- Linien auf dem Sportplatzboden
- Kletterspinne-> Rakete spielen -> Raketenspitze -> Sand ist der Planet -> ganze Welt von oben sehen
- Büsche (Osterhase kann alles verstecken)
- Sand weil der weich ist und zum Buddeln
- Bäume zum Hochklettern
- Häuschen

DAS FINDE ICH SCHLECHT AUF DER FLÄCHE

- Zu wenig Spielsachen
- Bei Nässe ist der Boden zu glatt
- Mülleimer alt
- Ratten in Hecken
- Basketballkorb fehlt auf dem Sportplatz

IDEEN FÜR DIE FLÄCHE

Wiese

- Riesenrutsche
- Sand
- Hängematte
- Bunte Tischtennisplatte
- So lassen, damit sich Tiere ausleben können
- Insektenwiese-> mehr Honig
- Hoher Turm mit Rutsche (ganz lang)
- Riesenschnecke
- Achterbahn zum hinlegen
- Monster besiegen
- Superhelden spielen (Welt retten) -> helfen bei Streitereien


Spielplatz

- Kinderbank
- Bänke bunt anmalen
- Neue Mülleimer
- Weg in Regenbogenfarben
- Torwächter
- Eingänge bunt
- Baumstamm bunt anmalen
- Hängematte
- Mehr Blumen
- Mehr Bäume für Schatten
- Rutsche
- Wasserrutsche
- Kletterspinne-> Seile sollen aussehen, wie richtige Rakete
- Kleines Klettergerüst in die Ecke
- Spinnenwassernetz
- Großes Klettergerüst
- Steuerelemente für Rakete
- Alien-Uhr
- Runde Raketenfenster
- Seilbahn
- Katzen- und Hundespielplatz (Tiere zum draufklettern)
- Schmetterlinge auf dem Spielplatz
- Schaukeltiere
- Wippe
- Netzschaukel in pink
- 3 Schaukeln (eine Babyschaukel)

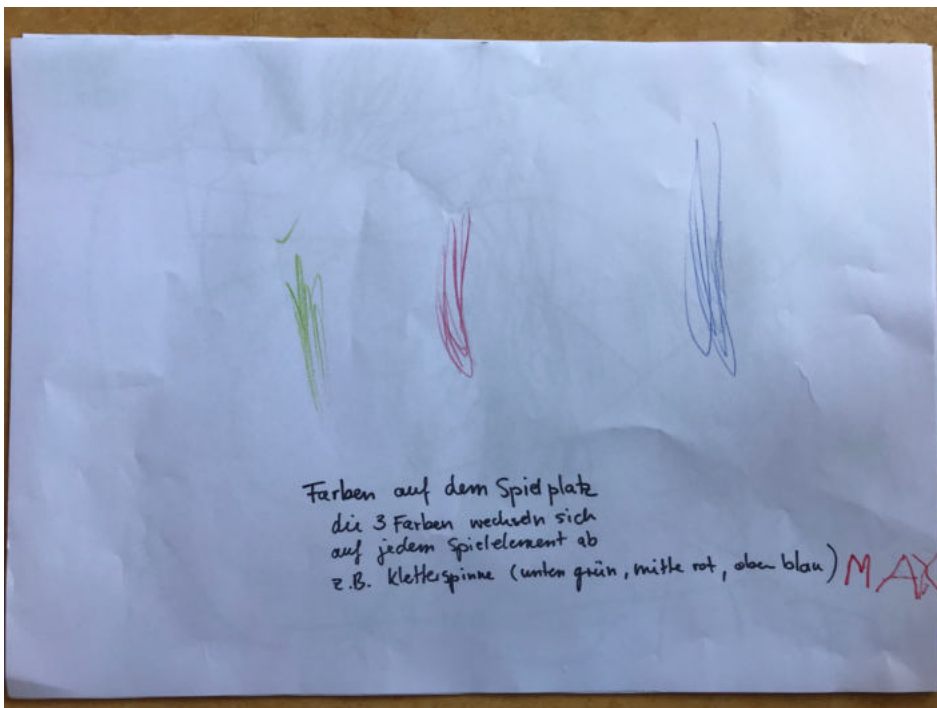
Bilder der Wunschspielplätze



Gruselachterbahn mit Eingang und Auto drauf




Ganz viel Gebüsch zum Verstecken, mit etwas lilafarbenen zum Klettern



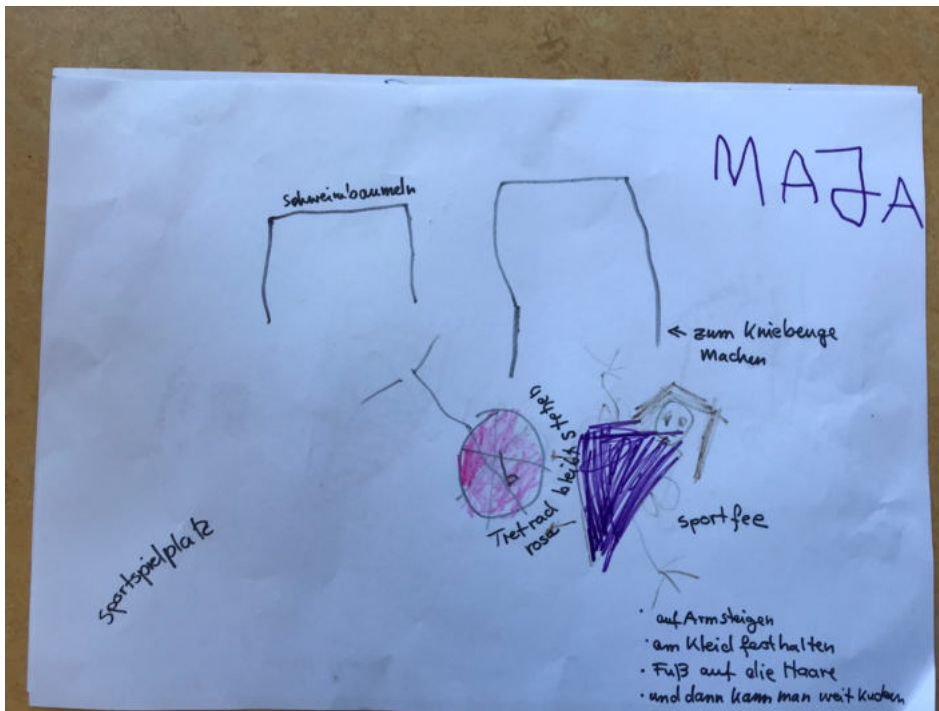
Farben auf dem Spielplatz: grün, rot, blau (wechseln sich auf jedem Element ab)
Kletterspinne: unten grün, Mitte rot, oben blau



Spinnenspielfeld: Treppe bei der man sich langhangeln kann, Rutsche, Seile zum Klettern



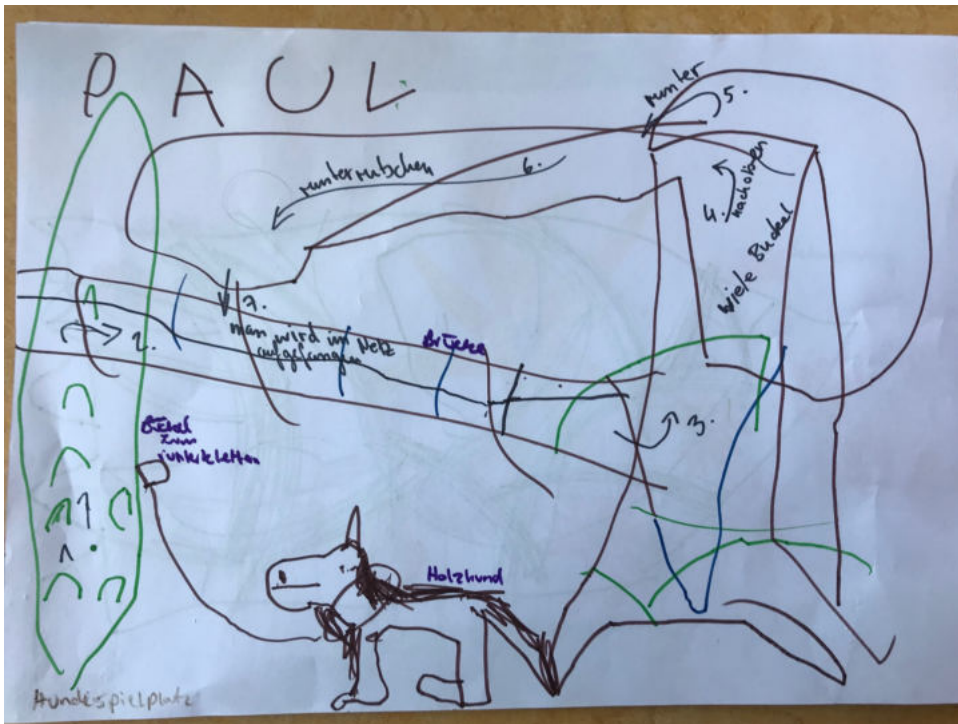
Torwächter, blauer Himmel, Kletterturm, Eingangstor, bunte Müllimer, Wasser



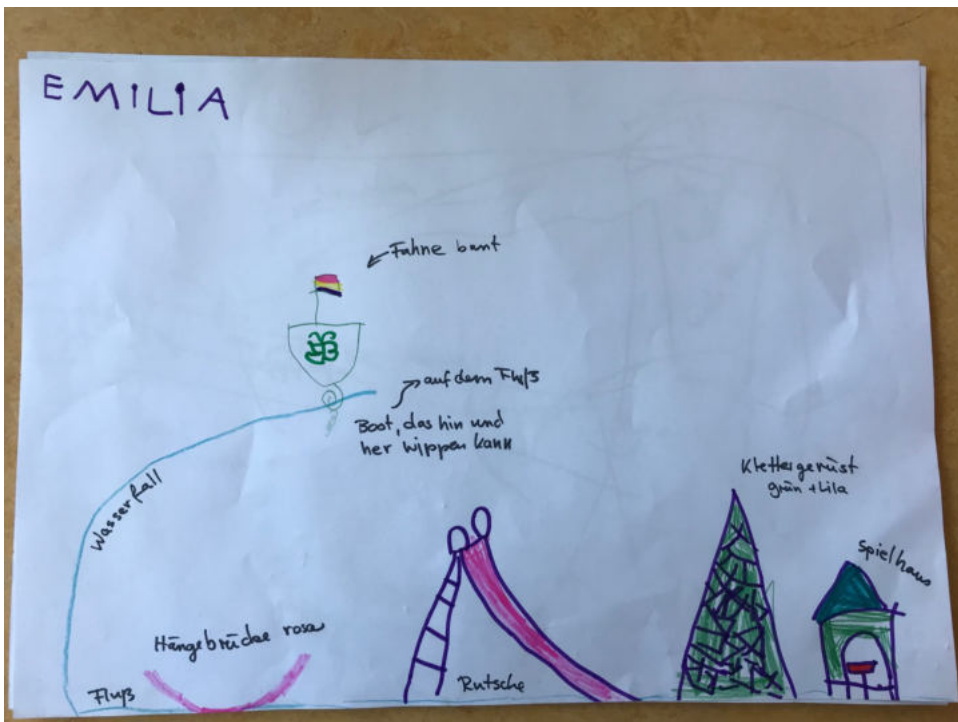
Sportspielplatz: Schweinebaumeln, etwas zum Kniebeuge machen, Sportfee, rosa Tretrollrose



Schaukel-Blumenwald: Blumen sind höher als alles andere: dazwischen fliegen Bienen und Schmetterlinge, es gibt einen Bienenstock, Schaukeln




Hundespilplatz mit 7 Stationen: etwas mit Huckeln zum draufklettern, man wird im Holz aufgefangen, etwas zum runterrutschen, viele Huckel auch hoch oben, Holzhund, Brücke



Klettergerüst grün und lila, Hängebrücke rosa, Spielhaus, Rutsche, Hängebrücke rosa, Fluss, Boot das hin und her wippen kann mit bunter Fahne



Superheldenspielfeld: Schaukeln, viele verschiedene Superhelden wie Spiderman und Batman



Drachenspielfeld (Drachenzähnen leicht gemacht): viele Drachen z.B. Ohnezahn, Fleischklops, Sturmpfeil, Kotz und Würg, Hakenzahn; Sitze auf den Drachen, mit Ketten sind die Flügel beweglich



Superheldenspielfeld: Haus, Torwächlerin, Baum, Vulkan, Regen, Lampe im Haus, 2 Menschen

Isabella Schmitt, stadt.menschen.berlin, 06. Juli 2019

TEIL 2

Ideen- und Planungswerkstatt am 28.06.2019, Kita Traumzauberbaum

09:30-11:30 Uhr

Durchgeführt mit 12 Kindern (zw. 4 und 6 Jahre, 8 m / 3 w) aus der Kita Traumzauberbaum: Sarah, Jette, Darren, Paul, Adrian, Max, Maximilian, Ian, Emilia, Jamil, Luan

Durchführende: Anja Mocker, Isabella Schmitt (stadt.menschen.berlin)

Modellbauwerkstatt



Modell 1



Etwas zum Balancieren, Sturmpfeil Drachen zum draufklettern (speit Feuer, an den Flügeln kann man runterrutschen, auf den Schwanz klettern, Schwanz und Flügel können sich bewegen, speit blaue Plasmablitze und heißes Feuer), Bäume zum hochklettern (bunt), Ohnezahn (zum draufklettern und balancieren, Flügel bewegen, Schwanzflossen damit Ohnezahn schwimmen kann, Liegefläche, 2 Hälse), Feuerpfeil (bunter Drache, mit Flügeln, die Flügel bewegen sich, sobald der Mensch drauf sitzt, speit Feuerblitze), Ohnezahn2 (man kann drauf stehen, hat eine Dracheninsel), Kletterspinne, etwas zum Schatten spenden (Platte)

➔ **Motto: Drachenspielplatz**

Modell 1




Modell 2




Boote, Türme, Wackelblumen zum Springen, Badewanne für Tiere, Gras und Zaun zum draufklettern, Wolken zum sitzen und schlafen, Versteck zum hochschieben reingehen und drehen, Klettergerüst, Spielhaus mit Weg zum Hüpfen, Wasser, Kletterspinne, Bienenstock, Platz für Katzen, Bienen, Maulwürfe, Schmetterlinge), Blumentrampolin, rosa Punkte am Eingang, Säulen zum Klettern (rosa), Kleiderhaken, Himmel zum Draufspringen

➔ **Motto: Blumenwaldspielplatz**

Modell 2




Modell 3



Etwas zum durchkrabbeln, Hund und Hundehütte, ganz viele Statuen von Superhelden, etwas zum Durchgucken und Durchrufen, blaue Schwämme: Wege, buntes Eingangstor, von Baumstamm zu Baumstamm hüpfen, kuschlige und weiche Decke; Superheldenköpfe

➔ **Motto: Hunde-Superheldenspielplatz**

Modell 3



Isabella Schmitt, stadt.menschen.berlin, 06. Juli 2019

V. Anhang

DOKUMENTATION BETEILIGUNG CHARLOTTE PFEFFER-SCHULE

TEIL 1

Ideen- und Planungswerkstatt am 01.07.2019, Charlotte-Pfeffer-Schule

10:00-12:00 Uhr

Durchgeführt mit 4 Kindern (zw. 8 und 14 Jahre, 4 m) aus der Charlotte-Pfeffer-Schule: Constantin, Lennart, Viktor, Ahmad

Mitwirkende Erzieher*innen: Herr Schulte, Frau Ortlieb, Frau Wache

Durchführende: Anja Mocker, Isabella Schmitt (stadt.menschen.berlin)

Erste Ideen

- Hamsterrad
- Hängebrücke
- Seilbahn

Begehung der Fläche

DAS FINDE ICH GUT AUF DER FLÄCHE

- Das die Basketballkörbe nicht so hoch sind
- Spielhaus
- Sich verstecken in Büschen
- Bäume
- Bei den Tischtennisplatten: Schattenbaum
- Tischtennisplatten
- Schwarzes Hüpfband auf dem Schulhof
- Hüpfen auf der Kletterspinne
- Kletterspinne gut zum klettern
- Tische und Bänke im Spielhaus
- Basketball

DAS FINDE ICH SCHLECHT AUF DER FLÄCHE

- Bolzplatz: Eingang nicht barrierefrei
- Stufe am Eingang
- Steinplatten auf dem Weg wackeln
- Nur Sand auf dem Spielplatz: nicht barrierefrei
- Weg zwischen Spielplatz und Wiese gefährlich
- Kein Spielplatz in der Gegend ist barrierefrei
- Weg: Stolpergefahr

- Basketballkorb: Netz kaputt, einer fehlt
- Mülleimer alt
- Wiese: Schilder alt
- Sand
- Kletterspinne hier unnötig, da es eine bessere 200 Meter weiter gibt
- Bänke doof (nur für Erwachsene)

IDEEN FÜR DIE FLÄCHE

Wiese mit Tischtennisplatten

- Fotowand mit Loch / Alexanderturmguckplatz an dieser Stelle:



- Irgendwas mit Kunst
- Mehr Farben auf den Tischtennisplatten
- Erste-Hilfe-Box
- Glitzernde Steine auf dem Boden zum Tanzen

Bolzplatz

- Höheres Netz
- Gitter höher
- Handball
- Farbige Linien auf dem Bolzplatz

Spielplatz

- Nicht nochmal denselben Spielplatz wie 200 Meter weiter bauen
- Bunter Eingang


- Maschine: Rabe zum fliegen
- Parkour mit Pokal
- Hindernislauf mit Kegeln
- Senioren und Kinder passen besser als Senioren und Jugendliche
- Spielhaus Dach gut zum bemalen
- Hängebrücke
- Auf ein Brot klettern
- Bienenhaus zum beklettern
- Kletterbrezel
- In einem Turm klettern
- Kletterberg
- Große Rutsche ohne Tunnel
- Großes Trampolin
- Mickey Maus Bilder auf den Mülleimern
- Müllwassermaschine (von einem Ort zum anderen)
- Spielhaus soll höher sein (für Größere)
- Kinderbank
- Schaukel für ganz viele Kinder
- Generell Schaukeln
- Nestschaukel
- Etwas zum Balancieren wie hier:





Bilder der Wunschspielplätze







Nuttelabrot zum Hüpfen, Trampolin zum Springen, etwas zum Klettern, Parkour mit Löwen am Ende, Hüfipunkte zum Hüpfen, Alexanderplatzturm-guckstelle, etwas zum Balancieren



Alexanderplatzturm-guckloch (auch für Kinder), Rabenmaschine, ganz viele Herzen zum Klettern, alles bunt



Leiter und Wackelbrücke, etwas zum Klettern, Parkour, etwas zum Runterspringen



Kletterbrot, Kletterpyramide, Kletterbrezel, Bienenrost zum Klettern, Wackelbiene

Isabella Schmitt, stadt.menschen.berlin, 01. Juli 2019

TEIL 2

Ideen- und Planungswerkstatt am 02.07.2019, Charlotte-Pfeffer-Schule

10:00-12:00 Uhr


Durchgeführt mit 4 Kindern (zw. 8 und 14 Jahre, 4 m) aus der Charlotte-Pfeffer-Schule: Constantin, Lennart, Viktor, Ahmad

Mitwirkende Erzieher*innen: Herr Pflüger, Frau Ortlieb, Frau Wache

Durchführende: Anja Mocker, Isabella Schmitt (stadt.menschen.berlin)

Gast: Carlos García Muñoz (Landschaftsarchitekt geskes.hack)





Modellbauwerkstatt






Herz zum Sitzen, 2 Rutschen, Klettergerüst mit bunten Seilen, Drehscheibe, 4-eckiges Trampolin, bunte Kletterpyramide, Balancierstange, Reckstange für Klimmzüge, Achterbahn, Pfeil und Bogen mit Zielscheibe, Absperrung, Alexanderplatzturmguckplatz x 2, Baustellengraffitiwand, bunter Zaun, Wackelbrücke zur Rutsche, Mickey Maus Fotos auf einem bunten Zaun, abgetrennter Bereich für Babys, Bällebad,

➔ **Motto: Bunte Welt Spielplatz**





Isabella Schmitt, stadt.menschen.berlin, 02.07. 2019