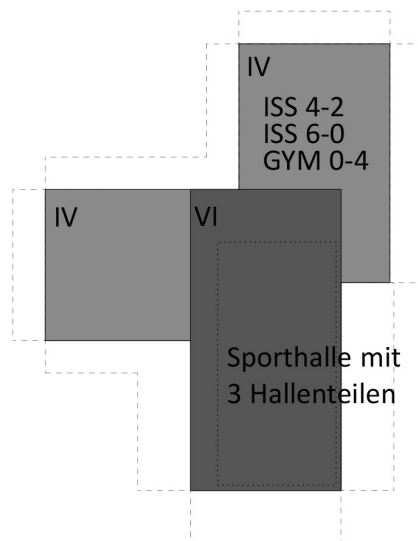


Überprüfung Neubau - Integrierte Sekundarschule 4-2 Variante 3

(© S.T.E.R.N. GmbH, Grundlage: Senatsverwaltung für Stadtentwicklung und Wohnen Berlin, Abt. II / [NO2])

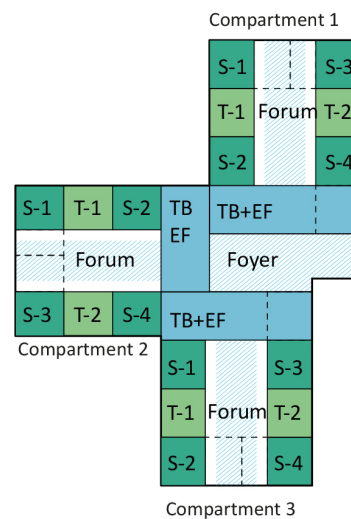
Schulgebäude (4/6 Geschosse) und integrierter Sporthalle (2 Geschosse) Compartments und Fachräume

(© S.T.E.R.N. GmbH) unten



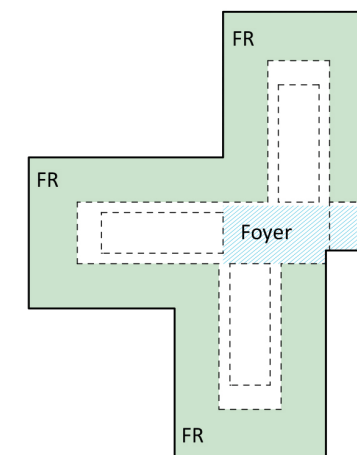
Variante 3

4/6-geschossiger Baukörper, Höhe mindestens 15,0 m / 24,5m Abstandsflächen (0,4 x h, vereinfacht dargestellt)



Variante 2 - Compartments

Konzept Regelgeschoss mit je drei Compartments, Größe Compartment SEK I: ca. 1.100 m²



Variante 2 - Fachräume

Konzept Regelgeschoss mit Fachräumen