


# Beerensträucher im Naschgarten


## Pflege, Schnitt, Verwendung

### Taybeere




- Schnittmaßnahmen im Frühjahr durchführen
- nur etwa 5-6 der kräftigsten Ruten stehen lassen
- alle anderen Triebe an der Basis zurückschneiden
- seitliche Triebe im Sommer auf zwei Augen einkürzen
- abgeerntete Triebe nach der Ernte bodennah abschneiden
- überlange Triebe einkürzen

### Johannisbeere, Stachelbeere, Jochelbeere




- Trockene und kranke Triebe schneiden
- Quertriebe entfernen
- Pflanze auslichten
- Triebspitzen kürzen
- Nicht umgraben: Wurzeln der Johannisbeeren befinden sich in den obersten Bodenschichten
- Besser mulchen, um Unkraut zu vermeiden

### Herbst-Himbeere



- flach wurzelnde Pflanzen, nicht hacken, regelmäßig mulchen (Gras, Stroh, Torf oder Kompost)
- nach der Ernte schneiden
- Alle Ruten abschneiden bis Handbreit über dem Boden
- Beet bedecken mit Laub und Nadelreisig oder anhäufeln mit Kompost

### Heidelbeere



- Muss kaum geschnitten werden
- Verjüngungsschnitt etwa alle 4 Jahre:
- abgestorbene, nach innen oder überkreuz wachsende Äste herausschneiden
- Besenartig verzweigte Triebspitzen verschlanken auf einen tiefer stehenden Seitenzweig
- Überzählige Bodentriebe am Ansatz entfernen

## Zusammenfassung Schnitt

- abgestorbene, kranke und vertrocknete Äste ausschneiden
- zu dicht stehende Triebe oder Zweige, die quer durch den Strauch wachsen, auslichten
- dünne Zweige kappen, z. B. mit einer Rosenschere
- dickere Zweige mit einer Astschere oder Säge schneiden
- Aronia und Felsenbirne benötigen keinen regelmäßigen Schnitt
- alle anderen jährlicher Erhaltungs/Verjüngungsschnitt

Beerenstrauch	bester Schnittzeitpunkt	alternativer Schnitt-Termin
Taybeere	Februar bis März	nach der Ernte
Rote Johannisbeeren, Stachelbeeren	Februar bis März	nach der Ernte
Jostabeere	nach der Ernte	Februar bis März
Herbst-Himbeeren	im Herbst nach der Ernte	Ende Februar bis Anfang März
Heidelbeeren	Februar bis März	kein Alternativ-Termin

## Zusammenfassung Düngung

- Düngen im Frühjahr mit Kompost, Hornspänen oder Beerendünger
- Gedüngt wird Anfang März, wiederholt wird das Düngen nach der Blüte im Mai
- Mulchen, um Verdunstung und Unkraut zu vermeiden
- Sonderling Heidelbeere: Kein Gartenkompost! Besser Hornspäne oder Nadelkompost – Kaffeesatz geht auch

## Quellen

[www.gartenratgeber.net](http://www.gartenratgeber.net)

[www.gartenjournal.net](http://www.gartenjournal.net)