




Bundesministerium
für Arbeit und Soziales



Zusammen. Zukunft. Gestalten.



ESF-Bundesprogramm zur Förderung langzeitarbeitsloser Menschen

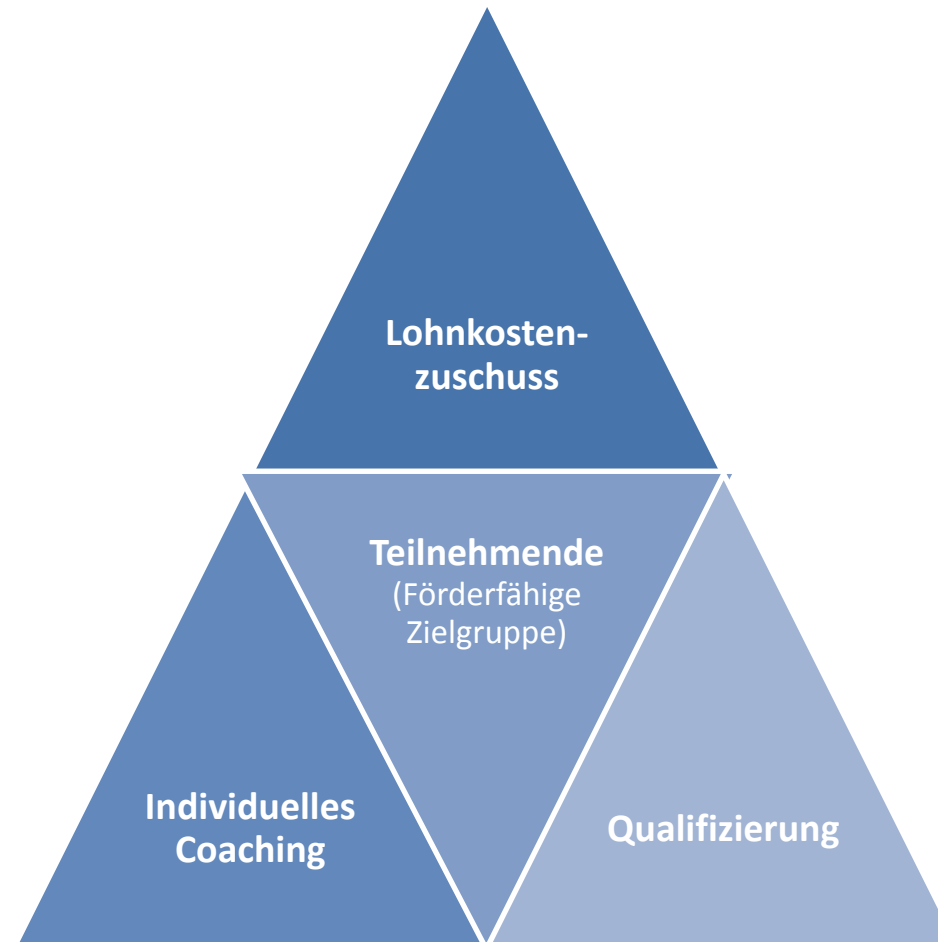


Struktur

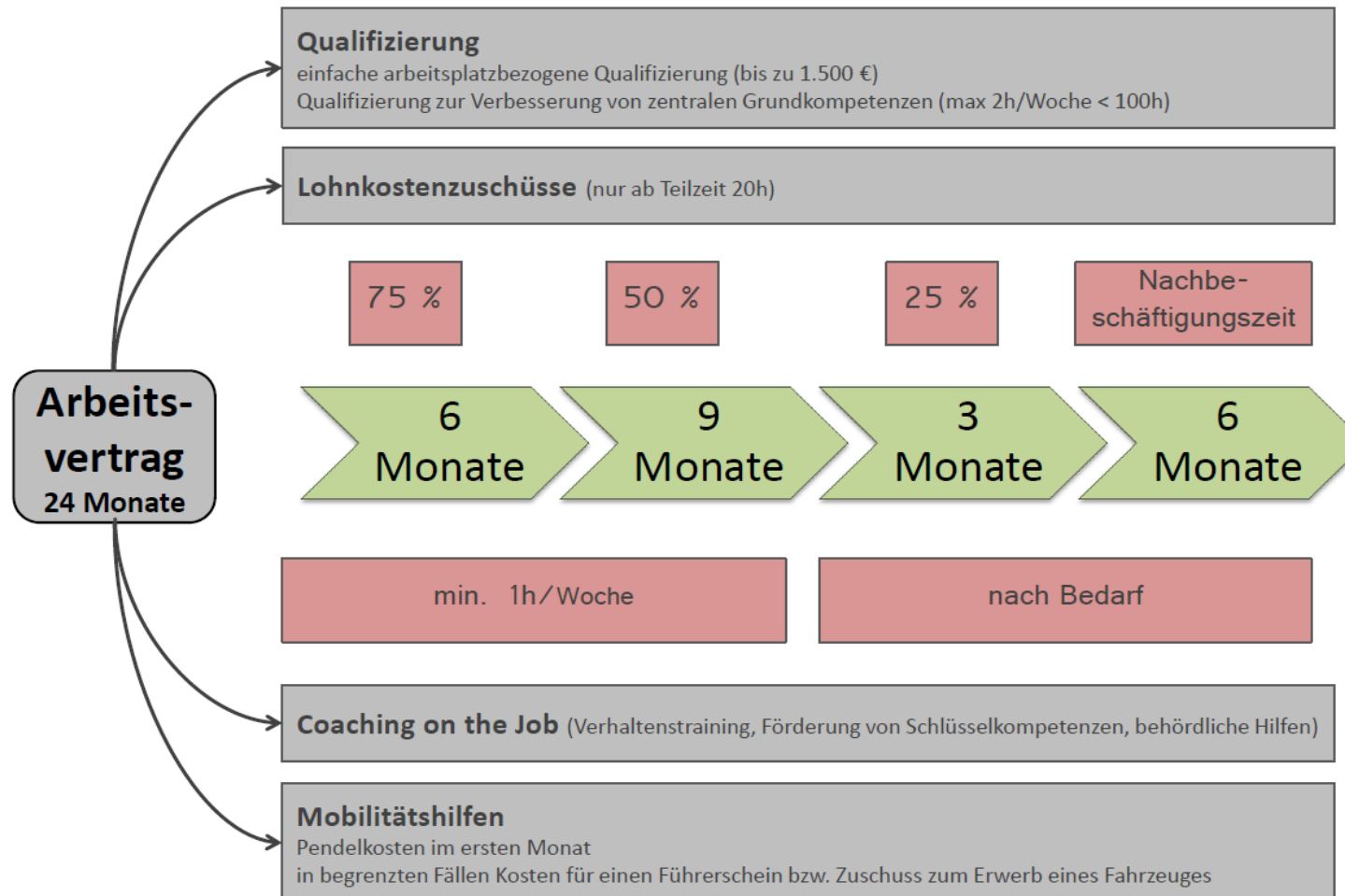
1. Bausteine des Programms
2. Programmübersicht
3. Vorteile für Unternehmen
4. Teilnehmende - Förderfähige Zielgruppe
5. Ablaufplan
6. Kontakt



Bausteine des ESF-Bundesprogramms



Programmübersicht



Vorteile für Unternehmen

- ➔ Auswahl aus einem **Pool an potenziellen Bewerbern**
- ➔ Persönliche **Ansprechpartner** vor und nach Arbeitsaufnahme
- ➔ Organisation von **Bewerbertagen**
- ➔ **Probearbeitstage zur Feststellung der Eignung**
- ➔ mögliche **Qualifizierungen** der neuen Angestellten
- ➔ **Lohnkostenzuschüsse** in Höhe von bis zu 75% und bis zu 3 Jahren
- ➔ **Coaching** zur Förderung oder Stabilisierung des Arbeitnehmers
- ➔ Nutzung des Programms zur **sozialen Imagepflege**
- ➔ **Netzwerkaufbau/-pflege** zum Jobcenter Lichtenberg

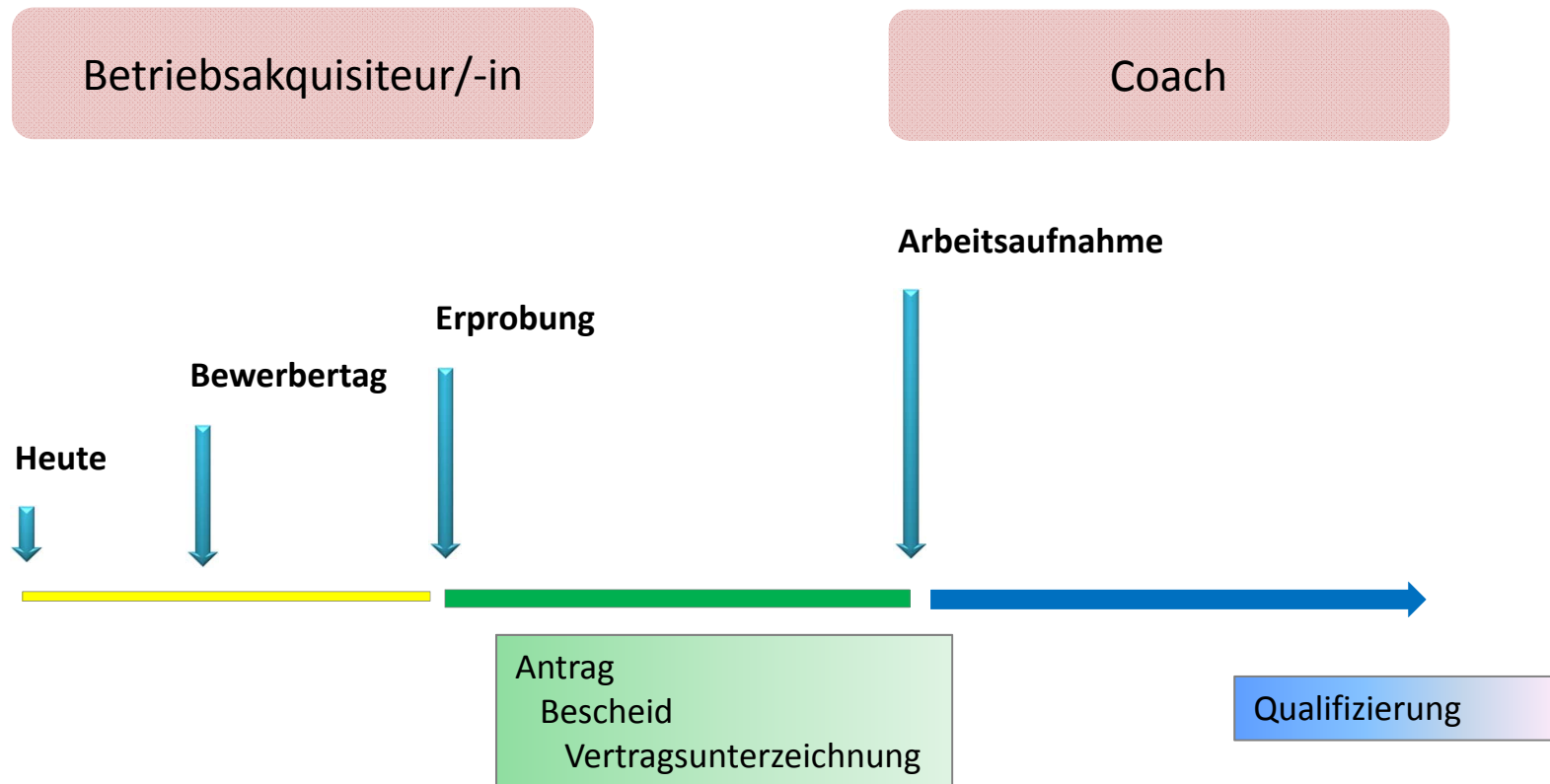


Teilnehmende – Förderfähige Zielgruppe –

- ✓ Menschen über 35,
- ✓ aus allen Branchen,
- ✓ vom Helfer bis zum Ingenieur,
- ✓ mindestens seit 24 Monaten arbeitssuchend,
- ✓ die freiwillig am Programm teilnehmen,
- ✓ und einen Chancengeber brauchen.



Ablaufplan



Kontakt

Ihre Ansprechpartner/-innen aus dem ESF-Team:

Marion Große
(030) 5555 88 6449

Franziska Janicke
(030) 5555 88 6648

Florian Wolfrum
(030) 5555 88 6786

Jobcenter Berlin Lichtenberg

Möllendorffstr. 52, 10367 Berlin

E-Mail: Jobcenter-Berlin-Lichtenberg.ESF-BP-LZA@jobcenter-ge.de

Das Bundesprogramm zur Eingliederung langzeitarbeitsloser Leistungsberechtigter wird durch das Bundesministerium für Arbeit und Soziales und den Europäischen Sozialfonds gefördert.

