

Bezirksamt
Lichtenberg

BERLIN



Lichtenberger

Kindertagesstättenentwicklungsplan

Fortschreibung 2022 - 2025

Bezirksamt Lichtenberg von Berlin
Abteilung Familie, Jugend und Gesundheit

Juni 2022



Bezirksamt Lichtenberg von Berlin
Abt. Familie, Jugend und Gesundheit
Jugendamt
Große-Leege-Str. 103
13055 Berlin

Herausgeber:
Leiter der Verwaltung des Jugendamtes - Rainer Zeddies

unter Mitwirkung der Verwaltungsdienste: Jug V QSK 01 - Frau Griep, Jug V PF 02 - Frau
Machnik
der Internen Dienste: Jug ID G 2 - Frau Ringhand-Militsch

Gesamtredaktion Jugendhilfeplanung: Jug FS 4 - Franziska Stork

Redaktionsschluss am 30.06.2022

Inhaltsverzeichnis

1	Vorbemerkungen	6
2	Entwicklung der Versorgung mit Plätzen in Kindertageseinrichtungen und Tagespflege und Inanspruchnahme	9
2.1	Betreuungskapazitäten im Bezirk Lichtenberg.....	9
2.2	Entwicklung der Betreuungsquoten im Bezirk Lichtenberg.....	11
2.3	Entwicklung Kita- und Tagespflegeplätze im Bezirk	12
2.4	Belegungsmobilität.....	14
2.5	Entwicklung der Betreuungsumfänge im Bezirk Lichtenberg	15
2.6	Entwicklung der integrativen Betreuung für Kinder mit Behinderung.....	16
2.7	Entwicklung der Schulrückstellungszahlen.....	17
2.8	Exkurs: Fachkräftesituation in Kindertagesstätten	18
2.9	Neu eröffnete Kindertagesstätten in Lichtenberg.....	20
2.10	Platzerweiterung in der Kindertagespflege und weitere Planungen.....	21
3	Bestands- und Bedarfsanalyse an Betreuungsangeboten für Kinder im Alter von 0 bis unter 7 Jahren im Bezirk Lichtenberg und in den Bezirksregionen	22
3.1	Bevölkerungs- und Bedarfsentwicklung im Bezirk Lichtenberg gesamt	22
3.2	Bezirksregion Malchow, Wartenberg, Falkenberg	25
3.2.1	Bestandsanalyse Kita	25
3.2.2	Entwicklung Betreuungsquoten in Kita und Tagespflege	25
3.2.3	Bedarfsanalyse	26
3.2.4	Maßnahmeplanungen.....	27
3.2.5	Übersichtskarte Bestand und Maßnahmeplanung in der Bezirksregion	28
3.3	Bezirksregion Neu-Hohenschönhausen Nord	29
3.3.1	Bestandsanalyse.....	29
3.3.2	Entwicklung Betreuungsquoten in Kita und Tagespflege	29
3.3.3	Bedarfsanalyse	30
3.3.4	Maßnahmeplanungen.....	31
3.3.5	Übersichtskarte Bestand und Maßnahmeplanung in der Bezirksregion	32
3.4	Bezirksregion Neu-Hohenschönhausen Süd	33
3.4.1	Bestandsanalyse.....	33
3.4.2	Entwicklung Betreuungsquoten in Kita und Tagespflege	33
3.4.3	Bedarfsanalyse	34
3.4.4	Maßnahmeplanungen.....	35
3.4.5	Übersichtskarte Bestand und Maßnahmeplanung in der Bezirksregion	36
3.5	Bezirksregion Alt-Hohenschönhausen Nord.....	37
3.5.1	Bestandsanalyse.....	37
3.5.2	Entwicklung Betreuungsquoten in Kita und Tagespflege	37
3.5.3	Bedarfsanalyse	38
3.5.4	Maßnahmeplanungen.....	39
3.5.5	Übersichtskarte Bestand und Maßnahmeplanung in der Bezirksregion	40
3.6	Bezirksregion Alt-Hohenschönhausen Süd.....	41

3.6.1	Bestandsanalyse.....	41
3.6.2	Entwicklung Betreuungsquoten in Kita und Tagespflege	42
3.6.3	Bedarfsanalyse	42
3.6.4	Maßnahmeplanungen.....	43
3.6.5	Übersichtskarte Bestand und Maßnahmeplanung in der Bezirksregion	44
3.7	Bezirksregion Fennpfuhl.....	45
3.7.1	Bestandsanalyse.....	45
3.7.2	Entwicklung Betreuungsquoten in Kita und Tagespflege	46
3.7.3	Bedarfsanalyse	46
3.7.4	Maßnahmeplanungen.....	47
3.7.5	Übersichtskarte Bestand und Maßnahmeplanung in der Bezirksregion	48
3.8	Bezirksregion Alt-Lichtenberg	49
3.8.1	Bestandsanalyse.....	49
3.8.2	Entwicklung Betreuungsquoten in Kita und Tagespflege	50
3.8.3	Bedarfsanalyse	50
3.8.4	Maßnahmeplanungen.....	51
3.8.5	Übersichtskarte Bestand und Maßnahmeplanung in der Bezirksregion	52
3.9	Bezirksregion Frankfurter Allee Süd	53
3.9.1	Bestandsanalyse.....	53
3.9.2	Entwicklung Betreuungsquoten in Kita und Tagespflege	53
3.9.3	Bedarfsanalyse	54
3.9.4	Maßnahmeplanungen.....	55
3.9.5	Übersichtskarte Bestand und Maßnahmeplanung in der Bezirksregion	55
3.10	Bezirksregion Neu-Lichtenberg.....	56
3.10.1	Bestandsanalyse.....	56
3.10.2	Entwicklung Betreuungsquoten in Kita und Tagespflege	57
3.10.3	Bedarfsanalyse	58
3.10.4	Maßnahmeplanungen.....	59
3.10.5	Übersichtskarte Bestand und Maßnahmeplanung in der Bezirksregion	60
3.11	Bezirksregion Friedrichsfelde Nord	61
3.11.1	Bestandsanalyse.....	61
3.11.2	Entwicklung Betreuungsquoten in Kita und Tagespflege	61
3.11.3	Bedarfsanalyse	62
3.11.4	Maßnahmeplanungen.....	63
3.11.5	Übersichtskarte Bestand und Maßnahmeplanung in der Bezirksregion	63
3.12	Bezirksregion Friedrichsfelde Süd	64
3.12.1	Bestandsanalyse.....	64
3.12.2	Entwicklung Betreuungsquoten in Kita und Tagespflege	64
3.12.3	Bedarfsanalyse	65
3.12.4	Maßnahmeplanungen.....	66
3.12.5	Übersichtskarte Bestand und Maßnahmeplanung in der Bezirksregion	67
3.13	Bezirksregion Rummelsburger Bucht.....	68
3.13.1	Bestandsanalyse.....	68
3.13.2	Entwicklung Betreuungsquoten in Kita und Tagespflege	68
3.13.3	Bedarfsanalyse	69

3.13.4	Maßnahmeplanungen.....	70
3.13.5	Übersichtskarte Bestand und Maßnahmeplanung in der Bezirksregion	71
3.14	Bezirksregion Karlshorst.....	72
3.14.1	Bestandsanalyse.....	72
3.14.2	Entwicklung Betreuungsquoten in Kita und Tagespflege	73
3.14.3	Bedarfsanalyse	74
3.14.4	Maßnahmeplanungen.....	75
3.14.5	Übersichtskarte Bestand und Maßnahmeplanung in der Bezirksregion	77
3.15	Zusammenfassung Maßnahmeplanungen 2022 bis 2026	78
4	Anlage: Lebensweltlich orientierte Räume - LOR Lichtenberg	79

1 Vorbemerkungen

Im Lichtenberger Kindertagesstättenentwicklungsplan (KEP) wird die bezirkliche Situation der vorschulischen Kindertagesbetreuung abgebildet. Neben der Darstellung der Bestandssituation werden Analyse, Prognosen und Maßnahmeplanungen für die folgenden Jahre erstellt und zusammengetragen.

Der KEP stellt somit ein wichtiges Planungsinstrument dar, welches seit 2009 regelmäßig fortgeschrieben wird. Stichtag und Datenstand ist jeweils der 30.06., sofern nicht anders ausgewiesen. Der Berichtszeitraum des KEP 2022 erstreckt sich von 01.07.2021 bis 30.06.2022.

Land, Bezirk und Kitaträger arbeiten seit Jahren intensiv an der Erweiterung der Kitaplatzkapazitäten und der Gewinnung von Fachpersonal. Die jeweiligen Zuständigkeiten und Befugnisse sind in verschiedenen Gesetzen und Verordnungen auf Bundes- und Landesebene geregelt. In den letzten Jahren wurden zahlreiche Maßnahmen, Angebote und Projekte entwickelt, um schnell eine bedarfsgerechte Versorgung mit Kitaplätzen zu ermöglichen. Eine ausführliche Beschreibung dieser Instrumente finden sich in den Lichtenberger Kitaentwicklungsplanungen der letzten Jahre.

Ein wichtiger Faktor hierfür ist die öffentliche Kitaausbauförderung. Im aktuellen Landeshaushalt 2022/2023 sind 71 Mio. € für das Programm „Auf die Plätze, Kitas, los!“ eingestellt. Da die Antragslage diese Summe übersteigt, wurden die Bezirke auch im Berichtszeitraum wieder zur Priorisierung der Kitavorhaben aufgefordert. Die finale Entscheidung liegt dennoch weiterhin bei der Senatsverwaltung.

Bereits im zweiten Jahr in Folge war der Kitaalltag von ungewöhnlichen Rahmenbedingungen geprägt. Auch im aktuellen Berichtsjahr war ein hohes Maß an Flexibilität und Engagement erforderlich, um mit der andauernden Corona-Pandemie umzugehen.

Je nach Infektionsgeschehen musste der Kitabetrieb eingeschränkt werden, ein „Test-to-Stay“-Verfahren wurde umgesetzt und Quarantäneregeln für Kontaktpersonen angepasst. Pandemiebedingt war die Eingewöhnung neuer Kitakinder auch in diesem Berichtszeitraum nur sehr eingeschränkt möglich.

Im Zuge des Angriffskriegs auf die Ukraine ab dem 24.02.22 flüchteten zahlreiche Familien, hauptsächlich Mütter mit Kindern, nach Berlin. Die Berliner Kitalandschaft reagierte schnell. Im Schulterschluss zwischen Träger, Land und Bezirken konnten kurzfristig Überbelegungen (befristet bis Juni 2022) genehmigt und Gastverträge nach § 4, 12 VOKitaFöG für ukrainische Kinder geschlossen werden.

Verlässliche Planungen und Prognosen hierzu sind aufgrund fehlender Datengrundlagen schwer möglich. In Lichtenberg ist der Großteil der ukrainischen Geflüchteten privat und nicht in Unterkünften für Geflüchtete untergebracht. Darüber hinaus hat diese Personengruppe das Recht, 90 Tage ohne Registrierung in Deutschland zu bleiben. Auch über die tatsächliche Verweildauer in Berlin/Deutschland können noch keine verbindlichen Aussagen getroffen werden, die für Prognosen zum Kitaplatzbedarf herangezogen werden könnten.

Sprungbrettangebote und Frühe Bildung vor Ort (FBO) sollen die Familien und Kinder auch in den nicht-privaten Unterkünften unterstützen und ein Betreuungsangebot zur Verfügung stellen.

Trotz Pandemiebedingungen wurden auch im Berichtszeitraum zusätzliche Kitaplatzkapazitäten geschaffen und in Betrieb genommen. Durch Kitaneu- und Umbau konnten 409 neue Kitaplätze entwickelt werden, siehe Punkt 2.9.

Veränderte Entwicklungen bei den Einwohner*innenzahlen im Land Berlin, begründet im pandemiebedingten geringeren Bevölkerungswachstum, wie auch die Fluchtbewegung aus der Ukraine, machen es erforderlich, die derzeit gültige Bevölkerungsprognose zu aktualisieren. Für Ende 2022 ist die Veröffentlichung einer neuen amtlichen Bevölkerungsprognose seitens der Senatsverwaltung für Stadtentwicklung, Bauen und Wohnen (SenSBW) vorgesehen.

Datengrundlage für den KEP 2022 bildet daher zunächst weiterhin die mittlere Variante der Bevölkerungsprognose für Berlin und die Bezirke 2018 - 2030 bzw. die darauf basierende „kleinteilige Schätzung der Bevölkerungsprognose 2018 - 2030 unterhalb der Prognoseräume“ von den Senatsverwaltungen für Stadtentwicklung, (Bauen) und Wohnen sowie für Bildung, Jugend und Familie (SenBJF).

Die Pandemielage führte auch im Berichtszeitraum 2022 zu einer Stagnation des Bevölkerungswachstums im Land Berlin. Nach einem negativen Saldo im 1. Halbjahr konnte zum Jahresende 2021 wieder ein Plus an Einwohner*innen in Höhe von 5.518 Personen festgestellt werden. Während die Einwohner*innenzahl in einigen westlichen Bezirken kontinuierlich sinkt, befinden sich vor allem die östlichen Bezirke kontinuierlich im Aufwuchs.

Die Gesamtzahl der Lichtenberger*innen vergrößerte sich zum Jahresende 2021 um 2.849 Personen. Seit März 2022 leben 300.000 Einwohner*innen in Lichtenberg.

Auch bei der kitarelevanten Zielgruppe der unter 7-Jährigen kam es zu einem Aufwuchs in Höhe von 235 Kindern. Dennoch blieb dieser Wert zum zweiten Jahr in Folge unterhalb der Bevölkerungsprognose zurück. Waren es zum 31.12.2020 noch 563 Kinder im Kitaalter weniger als prognostiziert, liegt dieses Delta zum Jahresende 2021 bereits bei 943 Personen.

Beim Blick in die Bezirksregionen (BZR) zeigen sich hierbei jedoch starke Unterschiede. In den meisten BZR hat sich diese Abweichung unterhalb der Bevölkerungsprognose im Vergleich zum Vorjahr vergrößert. Besonders in Karlshorst (-413) und in Neu-Lichtenberg (-275) bleibt das Ist deutlich unter der Prognose. Auf der anderen Seite stieg die Zahl der Kinder im Vorschulalter in den Bezirksregionen Friedrichsfelde Süd (+342) und Malchow, Wartenberg, Falkenberg (+134) deutlich stärker als prognostiziert.

Aus methodischen Gründen kann es zu Abweichungen zwischen der amtlichen Bevölkerungsprognose und den Ist-Werten kommen: Die Ist-Werte basieren auf dem Einwohnermelderegister zum jeweiligen Stichtag, für die Bevölkerungsprognose wird der letzte Zensus sowie Annahmen zur natürlichen und räumlichen Bevölkerungsbewegung zugrunde gelegt.

Dennoch gibt dieses Delta wichtige Hinweise zur tatsächlichen und künftigen Entwicklung im Gebiet.

Für das Jahresende 2022 lässt sich auf Basis der Bevölkerungsprognose für den Gesamtbezirk ein ungedeckter Kitaplatzbedarf in Höhe von 1.494 Plätzen berechnen. Damit liegt er noch einmal um 120 Plätze höher als im KEP 2021 für das Jahresende 2022 berechnet. Mit der Stagnation der für 2023 prognostizierten Vorschulkinderzahl und der geplanten Inbetriebnahme 692 neuer Kitaplätze ist von einer deutlichen Reduktion des ungedeckten Kitaplatzbedarfs zum Jahresende 2023 auszugehen. Mit 797 fehlenden Kitaplätzen lässt sich zum 31.12.2023 erstmals seit 2017 wieder ein Wert unter 1.000 berechnen.

Zu beachten ist jedoch, dass der tatsächliche Zuwachs an Vorschulkindern unterhalb der Prognose liegt. Unter Berücksichtigung dieses Umstands kann davon ausgegangen werden, dass der tatsächliche ungedeckte Kitaplatzbedarf wohl etwas unterhalb dieses rechnerischen Wertes liegt. Siehe auch Punkt 3.1.

Je nach Bezirksregion stellt sich die Bedarfssituation unterschiedlich dar, siehe Punkt 3.2ff.

Neben der Schaffung weiterer Platzkapazitäten über Neu- und Erweiterungsbau ist auch das Auslasten der Betriebserlaubnisplätze, die Ausschöpfungsquote, ein Faktor, der die Versorgungssituation verbessern kann. Diese Option unterliegt jedoch einigen Außenfaktoren, wie dem pädagogischen Konzept, aktuellen Bau- und Sanierungsmaßnahmen am Gebäude und vor allem dem Fachkräftemangel.

Der Bezirk Lichtenberg wächst seit Jahren stark an. Mit der Umsetzung weiterer großer Wohnungsneubauvorhaben und der Entwicklung von Potentialflächen werden mehrere tausend Wohneinheiten (WE) im entstehen.

Seit Jahren nutzt das Bezirksamt Lichtenberg die Möglichkeit, Bauinvestor*innen bei Abschluss eines städtebaulichen Vertrags über die Anwendung des Berliner Modells der kooperativen Baulandentwicklung zur Ablösung der resultierenden Kitaplatzbedarfe zu verpflichten. Zum 01.11.2021 wurden die Kostensätze im Berliner Modell zur Herstellung von Kitaplätzen von 37.100 € auf 40.000 € angehoben.

Jedoch gibt es auch weiterhin immer wieder Wohnungsneubauvorhaben, bei denen die rechtlichen Voraussetzungen nicht vorliegen, um das Berliner Modell zur Anwendung zu bringen. Dazu gehören Lückenbebauungen nach §34 BauGB oder Wohnungsneubauvorhaben unter 5.000 qm Geschossfläche.

Allerdings sind in Einzelfällen Bauinvestor*innen auch bereit, den aus ihrem Vorhaben resultierenden Bedarf an Kitaplätzen ohne Verpflichtung freiwillig abzulösen.

Im Jahr 2021 wurden in Lichtenberg folgender Wohnungsneubau genehmigt:

- Nach § 34 BauGB genehmigte Wohnungen: 1.884 WE - 43%.
- Mit B-Plan, aber ohne städtebaulichen Vertrag genehmigte Wohnungen: 178 WE - 4%.
- Mit B-Plan mit städtebaulichem Vertrag genehmigte Wohnungen: 2.343 WE - 53 %.

Kitaausbau ist ein sehr dynamischer Prozess mit vielen beeinflussenden Außenfaktoren. Von der Idee einer neuen Kita über die Planung bis zur Umsetzung vergehen mehrere Jahre und es können immer wieder Hindernisse und Unwegsamkeiten auftreten, die das Vorhaben verzögern oder sogar zu einem Abbruch führen können.

Das Jugendamt hat zum 30.06.2022 bei Kitaträgern, Bauinvestor*innen und weiteren Kooperationspartner*innen den jeweils aktuellen Umsetzungsstand der derzeitigen Kitaneu- und Erweiterungsvorhaben abgefragt.

In den KEP sind die Maßnahmen aufgenommen, deren Planungen konkret genug sind und deren Umsetzung als realistisch gilt.

2 Entwicklung der Versorgung mit Plätzen in Kindertageseinrichtungen und Tagespflege und Inanspruchnahme

2.1 Betreuungskapazitäten im Bezirk Lichtenberg

Tagesbetreuung		Dez 2015	Dez 2016	Dez 2017	Dez 2018	Dez 2019	Dez 2020	Dez 2021	Jun 2022
Kita	Platzkapazitäten Lichtenberger Kitas lt. Betriebserlaubnis	13.652	14.448	14.949	15.395	15.908	16.709	17.437	17.545
	angebotene Plätze ¹	12.956	13.829	14.101	14.666	14.805	15.329	16.124	16.346
	belegte Plätze	12.342	13.033	13.580	13.900	14.380	14.837	15.370	15.844
	davon: belegte Plätze durch Lichtenberger Kinder	11.119	11.700	12.026	12.265	12.644	13.063	13.563	14.022
	belegte Plätze von Kindern aus anderen Bezirken	1.223	1.333	1.554	1.635	1.736	1.774	1.757	1.822
	Verträge Lichtenberger Kinder in anderen Bezirken	1.420	1.497	1.588	1.732	1.834	1.817	1.810	1.843
	Gesamtzahl betreuter Kinder in Kita mit Wohnort in Lichtenberg	12.539	13.197	13.614	13.997	14.478	14.880	15.373	15.865
Tagespflege (TP)	Tagespflegestellen	46	41	46	34	34	32	32	30
	Plätze in Tagespflege	205	206	224	215	217	215	217	214
	davon: belegte Plätze durch Lichtenberger Kinder	188	185	207	204	209	198	191	192
	belegte Plätze von Kindern aus anderen Bezirken	21	23	17	11	8	17	26	22
	Verträge Lichtenberger Kinder in anderen Bezirken	24	23	13	22	21	11	25	26
	Gesamtzahl betreuter Kinder in Tagespflege mit Wohnort in Lichtenberg	212	208	220	222	226	209	216	218

¹ Kitaträger bieten innerhalb der genehmigten Betriebserlaubnis (BE) eine bestimmte Anzahl von Plätzen an. Diese Zahl der angebotenen Plätze kann von der Zahl der erlaubten Plätze abweichen. Auf Grund von Baumaßnahmen, Personalmangel oder konzeptioneller Gründe liegt die angebotene Platzzahl teilweise unter den Möglichkeiten der BE. Um ein realistisches Bild zu ermöglichen, sind die angebotenen Plätze Planungsgrundlage.

Lichtenberger Kindertagesstättenentwicklungsplan 2022
vom Juni 2022

Gesamt	Betreuungsquoten in Kita u. TP (%)								
	0<1	2,5	2,4	1,5	1,3	1,0	1,0	1,2	
	1<3	75,7	74,2	71,0	69,1	71,3	70,4	72,4	
	3<6	93,0	91,9	92,8	91,6	91,4	91,8	93,4	
	0<3	52,2	49,7	48,5	48,1	49,4	50,3	51,7	
	0<6	72,0	69,8	69,6	68,8	70,0	71,3	73,0	
	1<6	85,8	84,5	83,5	81,8	83,0	83,0	84,9	
	6<7 ²	23,2	27,7	32,0	34,3	32,5	33,1	34,9	
	0>7	65,5	64,3	64,9	64,3	65,2	66,3	68,0	
	Versorgungsquote der Kinder im Alter 0<6 Jahren (%) (Platz-Kind-Relation)	75,4	73,3	72,4	72,5	71,6	74,2	77,1	

Datengrundlage: ISBJ/Berichtsportal³ und eigene Berechnungen. Angaben zum Stand 06/2022 sind vorläufige bzw. lagen zum Redaktionsschluss noch nicht vor.

Die Betreuungsquote entspricht dem Anteil Lichtenberger Kinder in Betreuung an allen Kindern derselben Altersgruppe in Lichtenberg, unabhängig wo (Lichtenberg, anderer Bezirk, Brandenburg) sie betreut werden.

Die Versorgungsquote zeigt das Verhältnis der vorhandenen Betreuungsplätze zur Kinderzahl in Lichtenberg, unabhängig ob und wo sie tatsächlich betreut werden.

In allen Altersgruppen konnte die Betreuungsquote zum Vorjahr erhöht werden. Den stärksten Aufwuchs zeigt sich bei der Betreuungsquote der Altersgruppe 1 - unter 3 Jahre mit 2 %-Punkten. Vertiefte Erläuterungen zu den Entwicklungen der altersdifferenzierten Betreuungsquoten sind im nachfolgenden Punkt 2.2 zu finden.

Auch die Betreuungsquote der 6 - unter 7-Jährigen, der Schulrücksteller*innen, hat sich zum Vorjahr weiter vergrößert. Zur Besonderheit dieses Jahrgangs in der Kitabetreuung siehe Punkt 2.7.

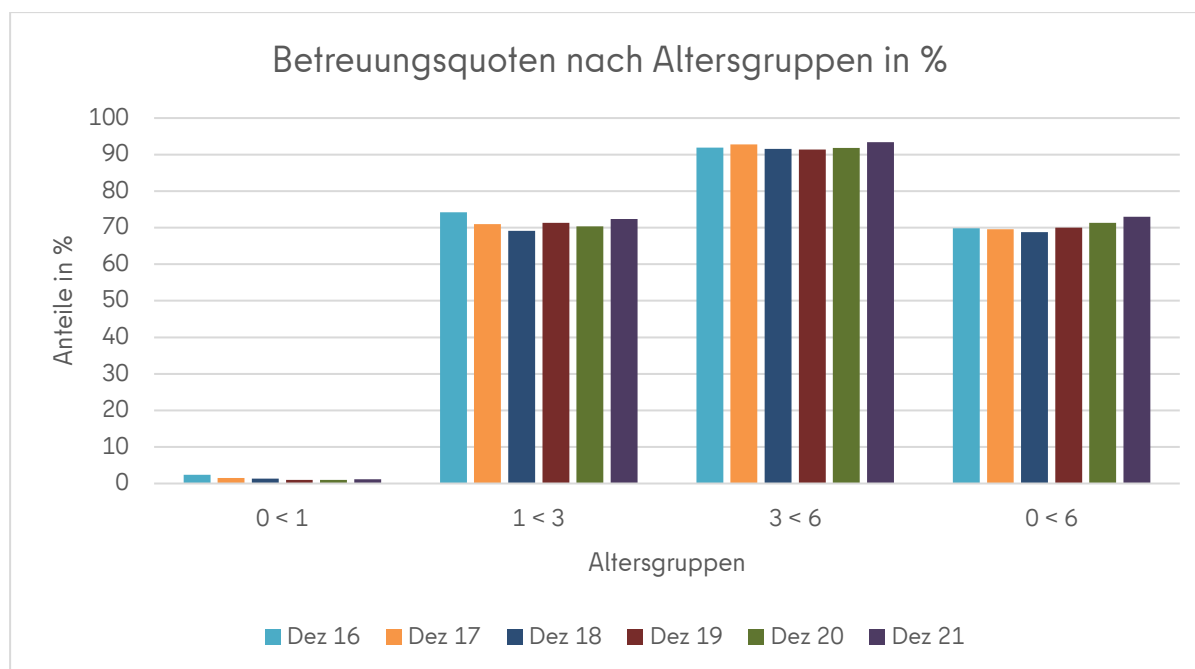
Die Versorgungsquote der 0 - unter 6-Jährigen (der Jahrgang der 6 - unter 7-Jährigen wird in dieser Zeitreihe nicht hinzugerechnet) ist zum Vorjahr deutlich angewachsen und liegt mit einem Plus von 2,9 %-Punkten bei 77,1 %. Zum Jahresende 2021 zeigt sich somit die günstigste Platz-Kind-Relation seit über 10 Jahren.

Die positive Entwicklung aus dem Vorjahresbericht konnte verstetigt werden.

² Vom Schulbesuch zurückgestellte Kinder.

³ Seit Jahresbeginn 2009 stellt die Senatsverwaltung BfJ das ISBJ (Integrierte Software der Berliner Jugendhilfe) - Berichtsportal zur Verfügung, deren Ergebnisse bei den Berechnungen zu Grunde gelegt wurden.

2.2 Entwicklung der Betreuungsquoten im Bezirk Lichtenberg



Die Betreuungsquoten aller Altersgruppen zeigen zum Jahresende 2021 einen Aufwuchs. Der bei den meisten Altersgruppen bereits im Vorjahr zu beobachtende positive Trend hält an. Diese Entwicklung muss weiter verstetigt werden.

In der Altersgruppe der 1 - unter 3-Jährigen kehrt sich damit der Negativtrend zum Vorjahresende um und die Betreuungsquote weist 2021 den höchsten Stand seit 2016 aus. Mit einem Aufwuchs von 2 %-Punkten zeigt sich in dieser Altersgruppe die dynamischste Entwicklung.

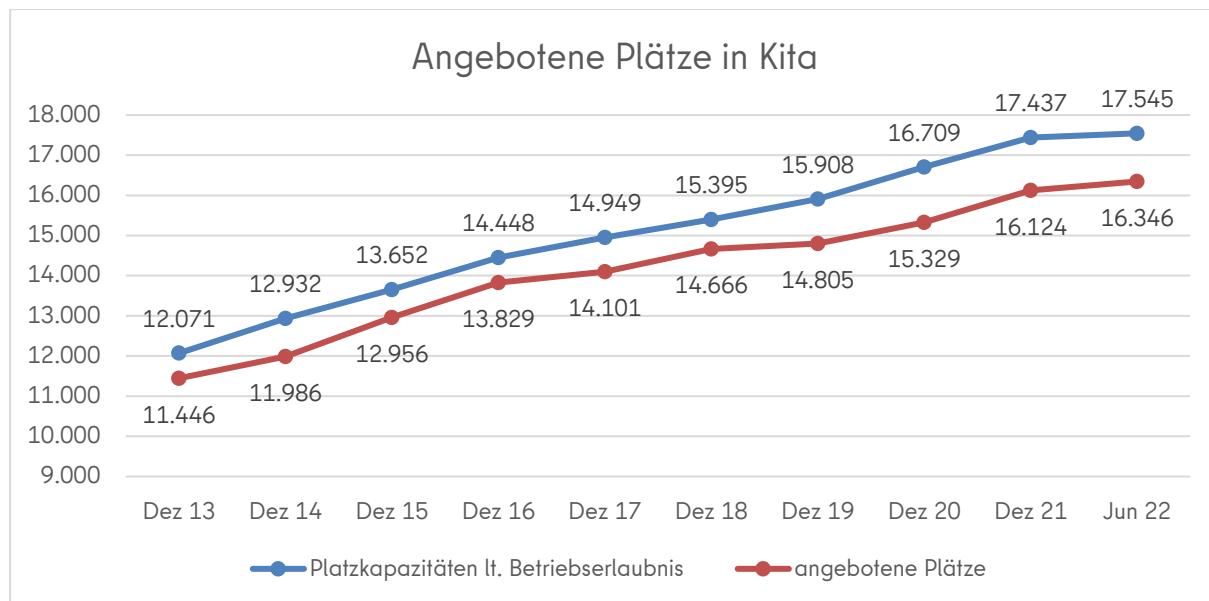
Die höchste Betreuungsquote seit 2016 zeigt sich in der ältesten Altersgruppe. Mit 93,4 % konnte im Vergleich zum Vorjahr ein Plus in Höhe von 1,6 %-Punkte erzielt werden.

Mit einem Aufwuchs um 1,7 %-Punkten liegt die Betreuungsquote der Gesamtschau der 0 - unter 6-Jährigen zum Jahresende 2021 bei 73,0 %.

Um eine weitere Verstetigung dieses Trends sicherzustellen ist es erforderlich, die Kitaplatzkapazitäten im Bezirk weiter auszubauen. Vor allen im Hinblick auf das umfangreiche Einwohner*innenwachstum, das den Bezirk mit dem Umsetzen zahl- und umfangreicher Wohnungsneubauvorhaben erwartet.

In den einzelnen Bezirksregionen stellen sich die altersspezifischen Betreuungsquoten sehr differenziert dar, siehe Punkt 3.2ff.

2.3 Entwicklung Kita- und Tagespflegeplätze im Bezirk



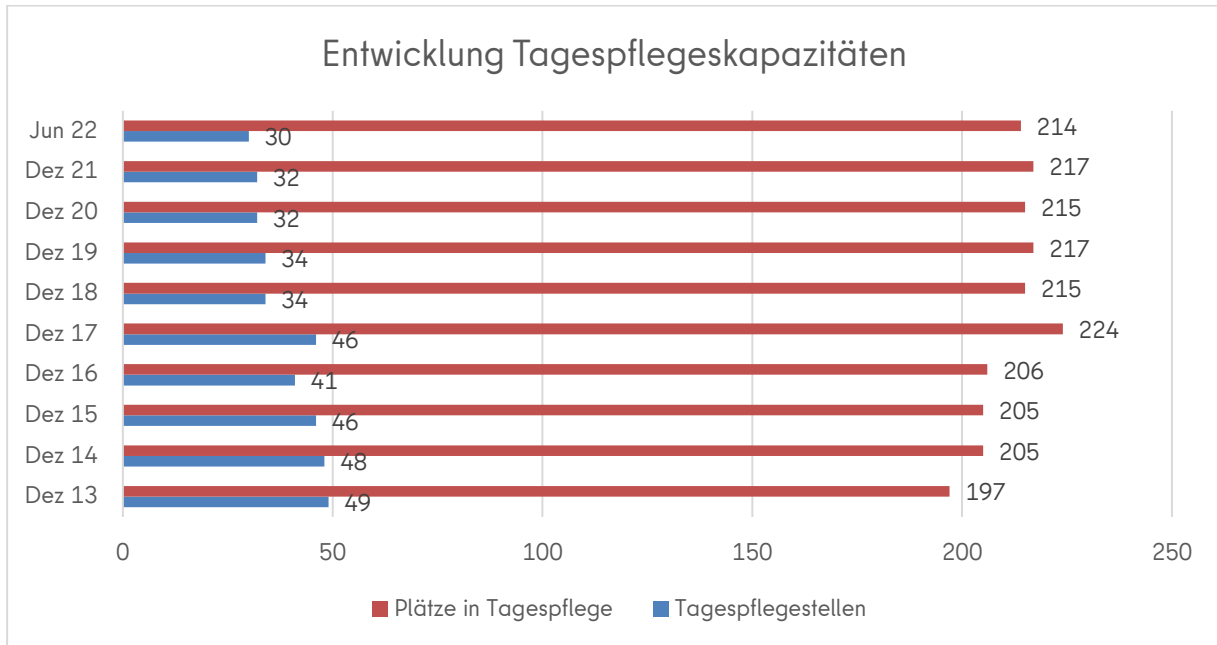
Seit Jahren wächst die Anzahl der Kitaplätze in Lichtenberg konstant an.

Die von den Kitaträgern tatsächlich angebotenen Plätze entwickeln sich jedoch nicht mit derselben Dynamik wie die Plätze laut Betriebserlaubnis. Dies führt zu einem zeitweise größer werdenden Delta zwischen betriebserlaubten und tatsächlich angebotenen Plätzen. Eine wesentliche Begründung dafür stellt der Fachkräftemangel dar, siehe auch Punkt. 2.8.

Zum Juni 2022 wird der Unterschied der beiden Werte geringer.

Eine Verstetigung des Annäherns der angebotenen Plätze zu den Plätzen laut Betriebserlaubnis, eine Erhöhung der sogenannten Ausschöpfungsquote, ist anzustreben.

Jahr	Dez 15	Dez 16	Dez 17	Dez 18	Dez 19	Dez 20	Dez 21	Juni 22
Ausschöpfungsquote	94,9 %	95,7 %	94,3 %	95,3 %	93,1 %	91,7 %	92,5 %	93,2 %



Die Zahl der Kindertagespflegestellen nimmt seit 2019 kontinuierlich ab. Zeitgleich bleibt die Anzahl der Plätze auf einem ähnlichen Niveau.

Immer mehr Tagespflegestellen arbeiten in Lichtenberg im Verbund. Das heißt, eine Tagespflegestelle besteht aus zwei Tagespflegepersonen, die gemeinsam bis zu 10 Kinder betreuen. Somit können auch bei einer reduzierten Einrichtungszahl gleichbleibend viele Betreuungsplätze in der Tagespflege angeboten werden.

Gelegentlich entstehen in Lichtenberg auch neue Tagespflegestellen im Kontext mit Wohnungsneubau. Als freiwillige oder verpflichtende Option können darüber auch geringe resultierende Kitaplatzbedarfe abgelöst werden.

2.4 Belegungsmobilität

Bezirk	Belegte Kitaplätze von Kindern mit Wohnsitz in einem anderen Bezirk (Zugänge)		In einer Kita eines anderen Bezirks betreute Lichtenberger Kinder (Abgänge)	
	absolut	Veränderung zum Vorjahr	absolut	Veränderung zum Vorjahr
Mitte	65	+22	124	+4
Friedrichshain-Kreuzberg	457	+21	566	-25
Pankow	255	-8	467	-60
Charlottenburg-Wilmersdorf	16	+9	21	-8
Spandau	11	+2	17	+10
Steglitz-Zehlendorf	6	+1	8	-6
Tempelhof-Schöneberg	18	+1	20	+5
Neukölln	22	-6	42	+1
Treptow-Köpenick	225	-10	139	+5
Marzahn-Hellersdorf	667	-55	390	+70
Reinickendorf	15	+6	16	-3
Gesamt	1.757	-17	1.810	-7

Datenstand: 31.12.2021.

Berliner Familien haben über das sogenannte „Wunsch- und Wahlrecht“ die Möglichkeit ihren Kitagutschein im gesamten Stadtgebiet einzulösen. Es gibt verschiedene Gründe dafür, warum Eltern eine Kita in einem anderen Bezirk zur Betreuung ihres Kindes auswählen. Hierzu zählen beispielsweise der Arbeitsort der Eltern oder ein spezielles pädagogisches Konzept. Darüber hinaus können Wanderungsbewegungen auch auf eine nicht ausreichende Versorgung mit wohnortnahen Kitaplätzen im eigenen Bezirk/Bezirksregion hinweisen und sind deshalb im Blick zu behalten.

Die Zahl der Abgänge übersteigt auch zum Jahresende 2021 die Zahl der Zugänge. Das heißt, es werden mehr Lichtenberger Kinder in einem anderen Berliner Bezirk betreut, als Kinder mit Wohnort außerhalb des Bezirks, die eine Kita in Lichtenberg besuchen.

Weiterhin spielen bei der Wanderung in beide Richtungen die Bezirke Marzahn-Hellersdorf, Pankow und Friedrichshain-Kreuzberg die größte Rolle, gefolgt von Treptow-Köpenick und Mitte. Die Nachbarschaft bzw. die räumliche Nähe ist weiterhin ein wichtiger Faktor in der Praxis der Belegungsmobilität.

Besonders hervorzuheben ist ein verändertes Inanspruchnahmeverhalten in Bezug auf den Bezirk Marzahn-Hellersdorf. Bereits das zweite Jahr in Folge hat sich die Zahl der Kinder aus diesem Bezirk in Lichtenberger Kitas deutlich verringert. Auf der anderen Seite wuchs die Zahl der Lichtenberger

Kinder in einer Kita des östlichen Nachbarbezirks deutlich an. Dennoch kommen weiterhin die meisten Nicht-Lichtenberger Kinder in einer Lichtenberger Kita aus Marzahn-Hellersdorf. Dieser Bezirk macht zum Jahresende 2021 fast 1/3 der Zugänge aus.

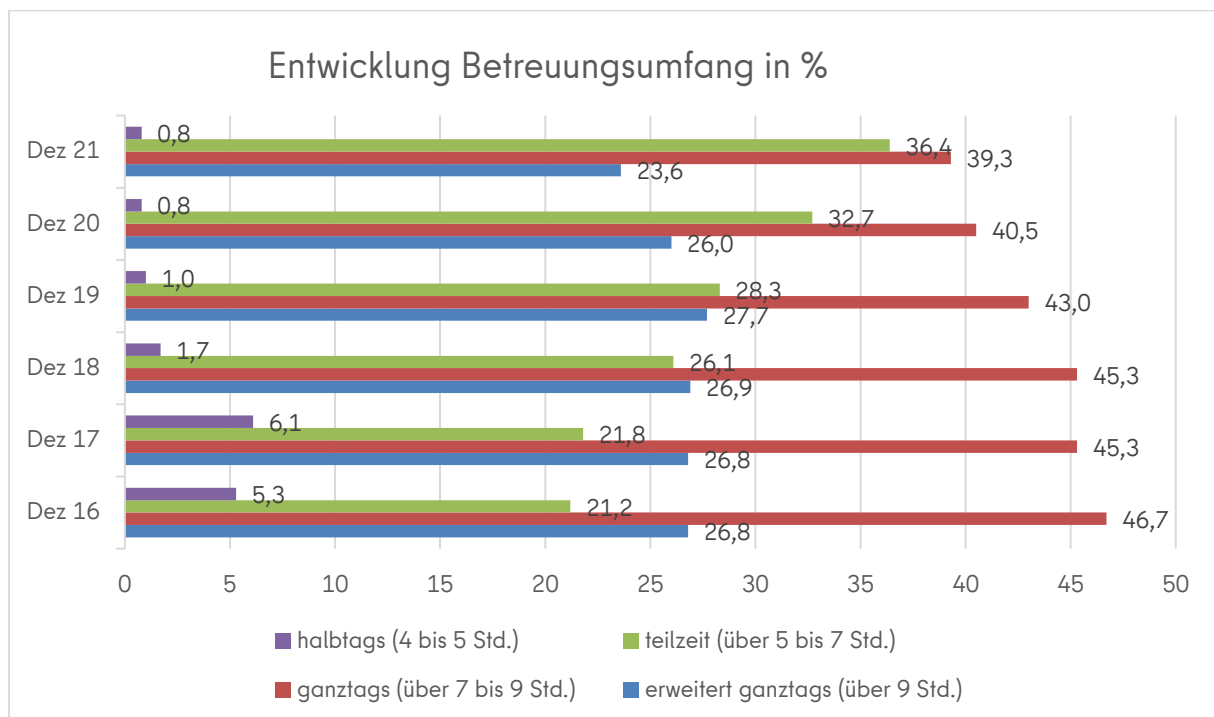
Beim Blick in die Bezirksregionen sind es ebenfalls die direkten Nachbarbezirke, mit denen es die meiste Belegungsmobilität gibt.

Bei den Zugängen spielt allerdings darüber hinaus die Bezirksregion Fennpfuhl eine besondere Rolle. Zum Jahresende 2021 besuchen dort 72 Kinder aus Pankow, dem einzigen direkten Nachbarbezirk des Fennpfuhls, eine Kita. Zeitgleich werden in dieser Bezirksregion auch 117 Kinder aus Friedrichshain-Kreuzberg und 100 Kinder aus Marzahn-Hellersdorf betreut. Mit der Betreuung von insgesamt 335 Kinder aus anderen Bezirken stellt der Fennpfuhl die Bezirksregion mit den meisten Zugängen dar. Gefolgt von Karlshorst mit 248 und Neu-Lichtenberg mit 223 Kitakindern aus anderen Bezirken.

Bei den Abgängen sind es vor allem Kinder mit Wohnsitz in Alt-Lichtenberg (275 Personen) und Neu-Lichtenberg (266), die einen Kitaplatz in einem anderen Bezirk in Anspruch nehmen. Als aufnehmender Bezirk spielt vor allem das benachbarte Friedrichshain-Kreuzberg eine wichtige Rolle.

Die Werte zur Belegungsmobilität verdeutlichen, dass es in Berlin weiterhin große Wanderungsbewegungen zwischen den Wohn- und Kitabezirken gibt. Die Kitaplatzkapazitäten in Lichtenberg müssen weiter ausgebaut werden, um eine bedarfsgerechte Versorgung aller Lichtenberger Kinder innerhalb des Bezirks zu ermöglichen.

2.5 Entwicklung der Betreuungsumfänge im Bezirk Lichtenberg



Die Entwicklung der letzten Jahre setzt sich in fast allen Betreuungsumfängen auch zum Jahresende 2021 fort. Lediglich der Anteil der Halbtagsbetreuung stagniert bei 0,8 %. Damit spielt diese Betreuungsdauer in Lichtenberg weiterhin eine stark untergeordnete Rolle.

Seit 2018 reduziert sich der Anteil der Ganztagsbetreuung kontinuierlich. Diese Entwicklung ist auch zwischen Dezember 2020 und Dezember 2021 festzustellen. Jedoch zeigt sich mit 1,1 %-Punkten eine deutlich geringere Dynamik als in den Vorjahren.

Mit nur knapp 2,9 %-Punkten darunter stellt die Teilzeitbetreuung zum Jahresende 2021 die zweithäufigste Betreuungsdauer dar. Dieser verstetigte Aufwuchs ist von veränderten Rahmenbedingungen beeinflusst. Seit Jahresbeginn 2018 können Eltern ohne individuellen Bedarfsnachweis einen Gutschein auf Teilzeitbetreuung erhalten. Die Zahlen spiegeln wieder, dass von dieser Möglichkeit intensiv Gebrauch gemacht wird.

Der Anteil der Betreuung über 9 Stunden, erweitert ganztags, hat sich weiter reduziert. Diese längste Betreuungsdauer stellt in Lichtenberg weiterhin die dritthäufigste Betreuungsdauer dar und macht knapp ¼ davon aus.

2.6 Entwicklung der integrativen Betreuung für Kinder mit Behinderung

	Erhöhter Förderbedarf Typ A	Wesentlich erhöhter Förderbedarf Typ B	gesamt
12/2012	448	68	516
12/2013	527	78	605
12/2014	538	94	632
12/2015	576	111	687
12/2016	632	114	746
12/2017	575	103	668
12/2018	584	92	676
12/2019	607	76	683
12/2020	554	88	642
12/2021	484	85	569

Wie bereits im Vorjahr hat sich die Zahl der Kinder mit Förderbedarf Typ A in Lichtenberg auch zum Jahresende 2021 weiter reduziert. Dabei liegt dieser Wert noch einmal deutlicher unter dem der Vorjahre. Dies spiegelt sich auch auf die Summe der Förderbedarfe Typ A und Typ B wieder. Während sich die Anzahl der Kinder mit Förderbedarf Typ B zum Vorjahr nur geringfügig verringert hat liegt die Gesamtsumme der Kitakinder mit Förderbedarf im Dezember 2021 um 73 Personen unterhalb des Werts zum Jahresende 2020.

Diese Entwicklung und deren Ursachen sind Teil weiterer Prüfungen.

	belegte Plätze in Lichtenberger Kitas	Anzahl der Verträge mit Integrationsstatus (gesamt - A und B Status)	Anteil der Verträge mit I-Status gemessen an der Gesamtbelegung
12/2012	10.277	516	5,0 %
12/2013	10.878	605	5,6 %
12/2014	11.506	652	5,7 %
12/2015	12.373	687	5,6 %
12/2016	13.511	746	5,5 %
12/2017	13.648	678	5,0 %
12/2018	13.900	676	4,8 %
12/2019	14.380	683	4,8 %
12/2020	14.837	642	4,3 %
12/2021	15.370	569	3,7 %

Mit der Reduktion der Gesamtzahl der Verträge mit Integrationsstatus A und B bei zeitgleichem Anstieg der belegten Plätze verringert sich auch der Anteil der Verträge mit I-Status gemessen an der Gesamtbelegung. Zum Jahresende 2021 liegt dieser nur noch bei 3,7 %. Das sind 0,6 %-Punkte weniger als im Vorjahr und der niedrigste Wert seit über 10 Jahren. Dies ist aber vor allem auf die deutlich gestiegene Zahl belegter Plätze in Lichtenberger Kitas zurückzuführen. Dieser Zahl hat sich seit 2012 um über 5.000 Plätze erhöht.

2.7 Entwicklung der Schulrückstellungszahlen

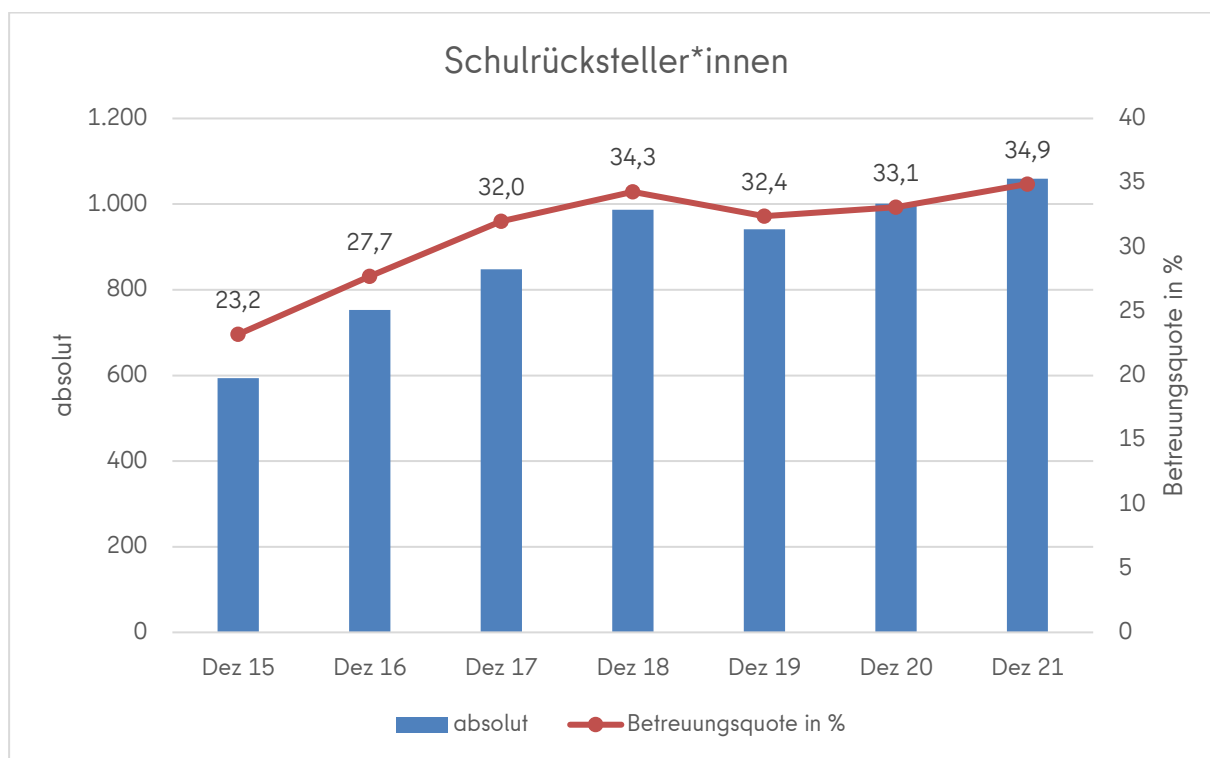
Als Schulrücksteller*innen werden die Kinder zwischen 6 und 7 Jahren erfasst, die zum neuen Schuljahr nicht eingeschult werden, sondern weiterhin eine Kita besuchen.

Die Schulpflicht wird damit an einem anderen Ort erfüllt, nämlich in der Kindertagesstätte.

Die Förderung in einer Kita ist in dieser Zeit verpflichtend. Die regelmäßige Anwesenheit des Kindes ist Teil der Schulpflicht an anderem Ort.

Eine besondere Herausforderung ergibt sich für alle Beteiligten, wenn ein Kind mit Schulrückstellung über keinen Kitaplatz verfügt. Das kann der Fall sein bei Zuzug, vorab kein Kitabesuch oder es steht kein Platz mehr in der bisherigen Kita zur Verfügung.

Die Zahl der in die Schule wechselnden sowie die Zahl der vom Schulbesuch zurückgestellten Kinder hat somit einen großen Einfluss darauf, wie viele Kitaplatze im Sommer für nachwachsende Jahrgänge frei werden.



Nach einem leichten Absinken der Betreuungsquote und der absoluten Zahl der 6 - unter 7-Jährigen in 2019 steigen die Werte wieder kontinuierlich an.

Die Betreuungsquote liegt mit 34,9 % zum Jahresende 2021 auf dem bislang höchsten Wert und damit um 0,7 %-Punkten oberhalb des bisherigen Spitzenwerts aus 2018.

Bei diesem seit 2019 kontinuierlichen Aufwuchs ist weiterhin die Rolle der Pandemie zu berücksichtigen. Auf Grund unterbrochener oder reduzierter Kitabetreuungszeiten konnte nicht allen Kindern mit Betreuungsvertrag ein durchgängiger Kitabesuch ermöglicht werden. Dies wirkt sich auch darauf aus, ob Eltern von der Möglichkeit Gebrauch machen ihr Kind vom Schulbesuch zurückzustellen und ein Jahr länger in der Kita fördern und betreuen zu lassen.

2.8 Exkurs: Fachkräftesituation in Kindertagesstätten

Die Entwicklung der Fachkräftesituation, die sich in den vergangenen Jahren abzeichnete, ist auch im aktuellen Berichtszeitraum dominierend. Der Fachkräftemangel ist noch immer gegenwärtig und hat nach Feststellung des Instituts der deutschen Wirtschaft bundesweit einen Rekordwert erreicht. In jeder zweiten Kita fehlt Personal, stellte auch der Paritätische Wohlfahrtsverband in seinem Kita-Bericht 2022⁴ fest.

Der diesjährige Bildungsbericht 2022, erstellt unter Federführung des DIPF Leibniz-Institut für Bildungsforschung und Bildungsinformation, untersuchte die gesamte Bildungslandschaft Deutschlands und kommt nach aktuellen Berechnungen zu einem ebenfalls ernüchternden Ergebnis. Bis zum Jahr 2025 sollen demnach 73.000 Fachkräfte in der frühen Bildung im gesamten Bundesgebiet

⁴ Kita-Bericht 2022 des Paritätischen Gesamtverbands. Der Paritätische Gesamtverband. Juni 2022. S. 23.

fehlen. Das hat selbstverständlich Auswirkungen für Berlin und somit auch für den Bezirk Lichtenberg. Die Berichterstattung ist insofern von Bedeutung, da Sie das reale Bild, das aus dem Alltag gewonnen wird, untermauert und bestätigt.

Träger berichten fast flächendeckend von Schwierigkeiten, geeignetes Personal zu finden, trotz intensiver und auch innovativer Stellenausschreibungen. Zusätzlich sind aktuell die Nachwirkungen der pandemischen Lage von 2020 und 2021 im Bereich der Kindertagesstätten noch immer spürbar. Das Fachkräftedefizit, was schon in den Jahren davor bestand und trotz gezielter Maßnahmen nicht ausgeglichen werden konnte, hat sich weiter ausgebreitet und verfestigt. In der Zeit der Pandemie haben sich nicht nur Eltern und auch Kinder mit dem Coronavirus infiziert, sondern die Ausfallquote in den Teams der Einrichtungen war ebenfalls beachtlich hoch, so dass es immer wieder zu Gruppenschließungen und in Einzelfällen auch Kitaschließungen kam.

Die Auswirkungen schlugen sich unter anderem in veränderten und vor allem eingeschränkten Öffnungszeiten nieder. In einzelnen Fällen wird das auch derzeit bei Bedarf beibehalten. Eine kontinuierliche Betreuungsleistung konnte somit nicht immer sichergestellt werden.

Zusätzlich hat sich die Hoffnung auf Entspannung der Situation mit der Neueröffnung von Einrichtungen nicht in jedem Fall unmittelbar erfüllt. Die Belegung einer neuen Kita wird schrittweise vorgenommen. In Zeiten der Pandemie ist dieser Prozess auf Grund des fehlenden Fachpersonals langsamer vorangeschritten als geplant. Einige Beispiele lassen das auch in Lichtenberg erkennen. Über Jahre hinweg kontinuierlich arbeitende Teams sind seltener geworden, obwohl gerade diese stabilen Teams eine verlässliche Arbeit garantieren könnten. Qualitativ hochwertige Bildungsarbeit kann nur angeboten werden, wenn im Träger hohe fachliche Standards eingehalten werden und die Haltung des Kitateams auf die Bedürfnisse der Kinder und Familien orientiert ist.

Die scheinbar durchgängig negativen Prognosen in der Fachkräfteentwicklung zeichnen ein düsteres Bild für die Zukunft ab. Es wäre nicht hilfreich, diese Schwierigkeiten unbenannt zu lassen. Andererseits hat die hier zuständige Senatsverwaltung für Bildung, Jugend und Familie auf verschiedenen Ebenen Maßnahmen eingeleitet, die das Angebot an Fachkräften verbessern bzw. in naher Zukunft verbessern sollen. Im Kindertagesstättenentwicklungsplan 2020 wird ausgeführt: „Die eingeleiteten Maßnahmen führen somit dazu, dass der Fachkräftebedarf bereits ab dem Jahr 2022 strukturell gedeckt werden kann, obwohl der Fachkräftebedarf infolge steigender Kinderzahlen und der erwarteten wachsenden Inanspruchnahme weiter steigen wird. Maßgeblich dafür sind vor allem der Aufwuchs der Ausbildungskapazitäten sowie die erfolgreiche Etablierung des Quereinstiegs“⁵.

Ein weiterer positiver Gedanke soll hier in die Überlegungen einbezogen werden:

Es lohnt sich immer, in die Zukunft von Kindern zu investieren und den Anspruch nach guter Betreuung und hervorragend ausgebildetem Fachpersonal umzusetzen.

Um das zu erreichen, muss Politik weiterhin den Weg ebnen, die Attraktivität des Berufsbildes der Erzieherin und des Erziehers zu steigern. Die Anerkennung für diese herausragende Arbeit darf nicht allein den Trägern von Kindertagesstätten überlassen werden, sondern muss sich auch wieder innerhalb der Gesellschaft etablieren.

⁵ Schlussbericht zur Drs. Nr. 18/2400. S. 42.

2.9 Neu eröffnete Kindertagesstätten in Lichtenberg

Im Berichtszeitraum (01.07.2021 - 31.06.2022) nahmen mehrere neue Kitas in Lichtenberg ihren Betrieb auf.

	LOR ⁶	Träger/Einrichtung	Standort	Platzzahl lt. Betriebs- erlaubnis	Eröffnungs- termin
1	11401034	Kita Schloss-Spatzen Step Kids Kitas gGmbH	Charlottenstr. 21	25	16.08.2021
2	11100101	1. Bauabschnitt Kita Vogelnest (Wartenberg) Eventus-BILDUNG e. V.	Dorfstr. 19	100	18.10.2021
3	11401135	Kita Dolgensee Kids Dolgensee Kids gGmbH	Dolgenseestr. 8c	106	31.10.2021
4	11300826	MoKiB Harnackstr. Kindergärten NordOst-Eigenbe- trieb von Berlin	Harnackstr. 11	126	28.02.2022
5	11100204	Kita Traumwerkstatt Traumwerkstatt gGmbH	Warnitzer Str. 26	52	20.05.2022
Summe				409	

Im Berichtszeitraum konnten in Lichtenberg 409 neue Kitaplätze geschaffen werden. All diese Plätze sind durch Kitaneubau entstanden bzw. durch Umbau von bisher anders genutzten Gebäuden.

Weitere Kitaneubauten und Erweiterungen in den kommenden Jahren sind in den Kapiteln der Bezirksregionen unter Punkt 3.2.ff aufgeschlüsselt.

Neue Kitaplatzkapazitäten werden in der Regel nicht sofort komplett belegt. Um eine behutsame Eingewöhnungsphase für die neu hinzukommenden Kinder zu ermöglichen, erfolgt eine Belegung der angebotenen Plätze, gestaffelt über einen längeren Zeitraum.

Diese Phase kann sich über einen Zeitraum von mehreren Wochen verteilen. In Abhängigkeit von vorhandenem Fachpersonal wird sich diese Anfangsphase länger oder kürzer gestalten. Ein Fachkräftemangel hemmt somit auch eine zügige vollständige Belegung neugeschaffener Kitaplätze.

Unter Pandemiebedingungen gestaltete sich die Eingewöhnungssituation besonders herausfordernd und war daher zeitweise nur sehr eingeschränkt oder gar nicht möglich.

⁶ LOR – Lebensweltlich orientierte Räume (Regionales Bezugssystem im Land Berlin, Systematik für Lichtenberg siehe Anlage 1). Die LOR sind am 01.08.2006 per Senatsbeschluss als neue räumliche Grundlage für Planung, Prognose und Beobachtung demografischer und sozialer Entwicklungen in Berlin festgelegt worden. Anhand der Ziffern lässt sich systematisch die räumliche Position der Einrichtung zuordnen. Eine Aktualisierung der Zuschnitte und Nummerierung trat zum 01.01.2021 in Kraft. In Lichtenberg blieb die räumliche Ausgestaltung der Bezirksregionen unverändert.

2.10 Platzerweiterung in der Kindertagespflege und weitere Planungen

Im Berichtszeitraum blieb die Versorgung mit Kindertagespflegeplätzen stabil. Zwei Kindertagespflegepersonen beendeten ihre Arbeit. Eine weitere Kindertagespflegeperson unterbrach ihren Dienst, um Mutterschutz in Anspruch zu nehmen. Eine Kindertagespflegeperson nahm den Dienst auf. Viele Bewerbungen wurden wegen der Unsicherheit einer Arbeitsaufnahme unter Pandemiebedingungen zurückgezogen.

Die Stagnation der Platzerweiterung in der Kindertagsbetreuung ist den schmalen Ressourcen auf dem Wohnungsmarkt einerseits und dem Fachkräftemangel unter Pandemiebedingungen andererseits geschuldet. Optimistisch stimmt die Zusammenarbeit des Jugendamtes mit einer Wohnungsbaugesellschaft, die voraussichtlich bis Sommer 2023 bedarfsgerecht drei Kindertagespflegestellen mit 25 Plätzen in ein Wohnungsneubauebiet (B-Plan 11-161) in der Bezirksregion Karlshorst integrieren wird.

Darüber hinaus wird in Zusammenarbeit mit dem Jugendamt eine weitere Räumlichkeit für eine Pflegestelle zur Verfügung gestellt werden können.

Das ist eine gute Alternative zur individuellen Suche der Tagespflegepersonen nach geeignetem Räumlichkeiten für die Kindertagespflegestellen. Der Bereich kämpft im Zuge des Wohnungsmangels mit erschwerten Bedingungen bei der Anmietung von Wohnraum. Die Wohnungsämter ordnen Anträge auf Zweckentfremdung häufig der Wohnungssuche der Bürger*innen nach. Das Jugendamt Lichtenberg hat mit dem Lichtenberger Wohnungsamt Verabredungen dazu getroffen, wie die Ansiedlung von Kindertagespflege unterstützt werden kann.

Das Jugendamt ist auch weiter ständig bemüht, neue Tagespflegepersonen zu gewinnen und bei der Suche nach geeigneten Räumlichkeiten zu unterstützen.

3 Bestands- und Bedarfsanalyse an Betreuungsangeboten für Kinder im Alter von 0 bis unter 7 Jahren im Bezirk Lichtenberg und in den Bezirksregionen

3.1 Bevölkerungs- und Bedarfsentwicklung im Bezirk Lichtenberg gesamt

Bevölkerung	Alter	Ist 2019	Ist 2020	Ist 2021	Prognose 2022	Prognose 2023	Prognose 2024	Prognose 2025
Realentwicklung ⁷	0 < 1 ⁸	3.127	2.800	2.828				
	1 < 3	6.918	6.898	6.867				
	0 < 3	10.045	9.698	9.695				
	3 < 6	9.609	9.954	10.175				
	0 < 6	19.654	19.652	19.870				
	6 < 7	2.903	3.020	3.037				
	0 < 7	22.557	22.672	22.907				
	Bezirk	294.201	296.837	299.686				
Kleinteilige Schätzung der Prognose ⁹	0 < 3				10.783	10.855	10.866	10.834
	3 < 6				10.143	10.109	10.194	10.251
	6 < 7				3.362	3.320	3.186	3.232
	0 < 7				24.288	24.284	24.246	24.317
Platzbedarf bei 75 % Betreuungsquote					18.217	18.212		
Angebotene Plätze am 31.12. d. Vj. ¹					16.123	16.723		
Differenz angebotene Plätze zum Platzbedarf 31.12. d. Vj.					-2.094	-1.489		
Angebotene Plätze am 30.06.					16.346	16.760		
Differenz angebotene Plätze zum Platzbedarf am 30.06.					-1.871	-1.452		
Angebotene Plätze am 31.12. (Planung) ¹⁰					16.723	17.415		
Differenz angebotene Plätze zum Platzbedarf am 31.12.					-1.494	-797		

Für das Jahresende 2022 lässt sich der ungedeckte Kitaplatzbedarf im Bezirk Lichtenberg anhaltend hoch berechnen. Die im KEP 2021 prognostizierte Stagnation zum Jahresende 2022 bleibt aus. Stattdessen erhöht sich die Zahl der ungedeckten Kitaplatzbedarfe zunächst noch einmal.

Die Zahl der unter 7-Jährigen wird sich laut Bevölkerungsprognose zwischen dem Jahresende 2022 und 2023 fast nicht verändern. Zeitgleich werden im Jahr 2023 zahlreiche Kitaneubau- und Erweiterungsmaßnahmen fertiggestellt werden können. Die Kombination dieser beiden Faktoren hat eine starke Reduktion des rechnerischen Kitaplatzdefizits zur Folge. Nach aktuellem Stand werden im nächsten Jahr 692 neue Kitaplätze bereitstehen.

Zum Jahresende 2023 kann damit ein ungedeckter Kitaplatzbedarf in Höhe von 797 Plätzen ausgewiesen werden.

⁷ Datengrundlage: Amt für Statistik Berlin-Brandenburg, melderechtlich registrierte Einwohner am Ort der Hauptwohnung am 31.12.

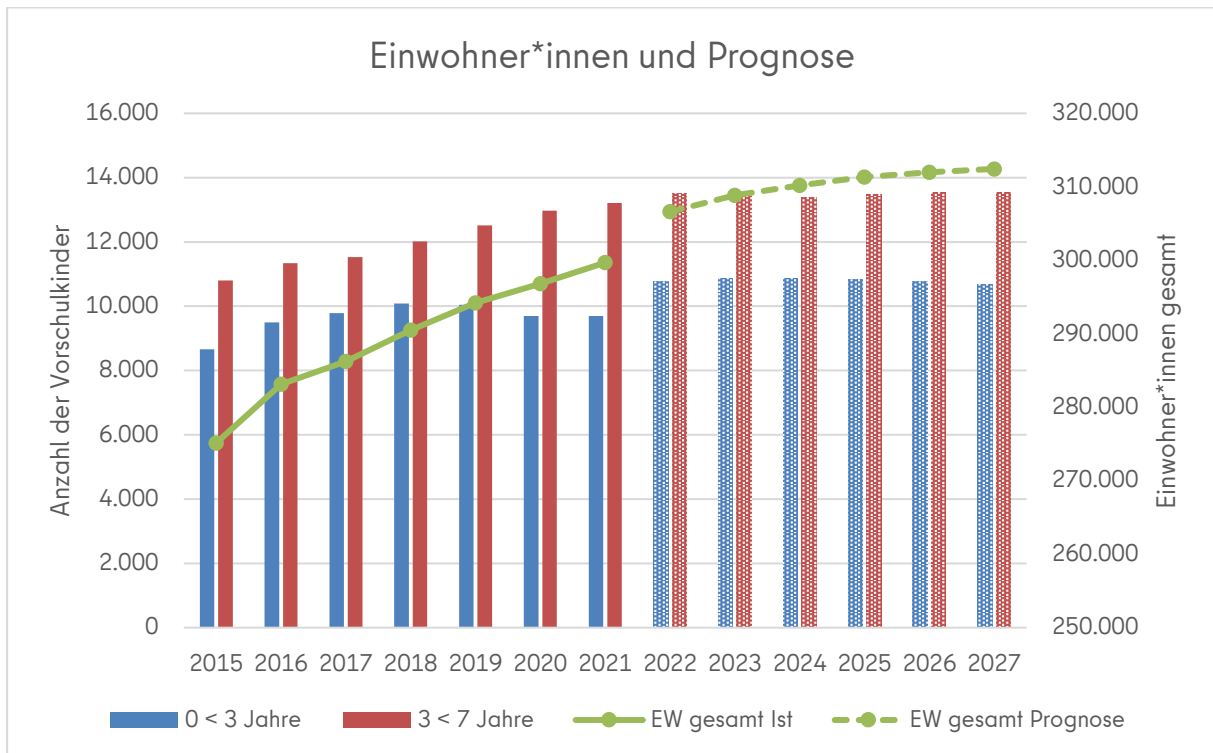
⁸ Nachmeldung der Einwohnerämter bis März des Folgejahres wurden nicht berücksichtigt.

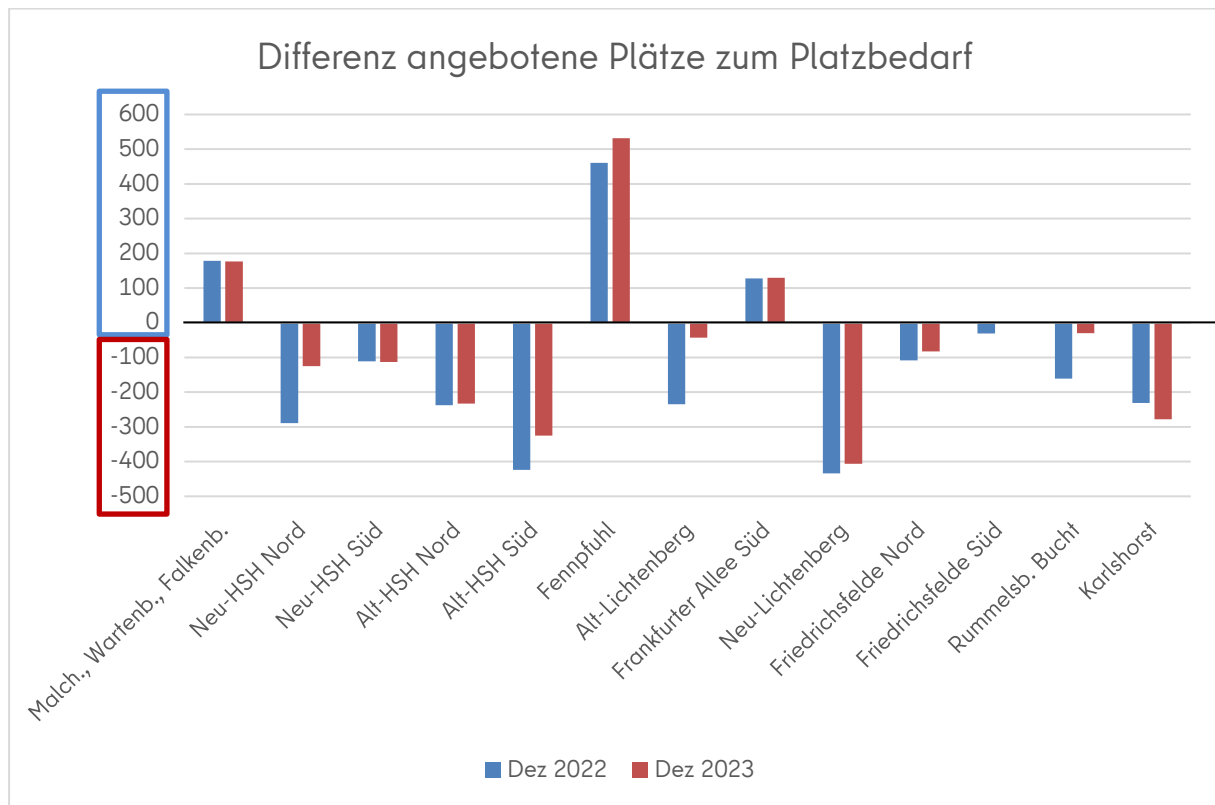
⁹ Vgl.: Kleinräumige Schätzung der amtlichen Bevölkerungsprognose für Berlin und die Bezirke 2018 - 2030, SenS(B)W und SenBJF.

¹⁰ Hier wurden nur Kapazitätserweiterungen und Neueröffnungen für das 2. Halbjahr einberechnet, deren Realisierung als sicher gilt.

Die tatsächliche Einwohner*innenentwicklung in der Altersgruppe der unter 7-Jährigen liegt zum Jahresende 2021 deutlich unterhalb der amtlichen Bevölkerungsprognose für diesen Zeitpunkt. Es ist nicht davon auszugehen, dass ein derart umfangreicher Nachholeffekt bis zum 31.12.22 greift, der dieses Delta ausgleichen würde. Das heißt es kann davon ausgegangen werden, dass auch das Ist 2022 unterhalb der Bevölkerungsprognose liegen wird.

Wie in den Vorbemerkungen auf S. 7 ausgeführt kann es aus methodischen Gründen zu Abweichungen zwischen der amtlichen Bevölkerungsprognose und den Ist-Werten kommen. Dennoch zeigt dieses Delta, dass der tatsächliche ungedeckte Kitaplatzbedarf in der Praxis wohl unterhalb der berechneten Werte liegt.





Beim Blick in die Bezirksregionen zeigt sich weiterhin ein sehr heterogenes Bild. Die Differenz der angebotenen Plätze zum Platzbedarf unterscheidet sich zum Teil erheblich. Bis auf Karlshorst kann der ungedeckte Bedarf in jeder Bezirksregion zwischen 2022 und 2023 reduziert werden. Eine kleinteilige Bedarfsanalyse je Bezirksregion ist ab Punkt 3.2. aufgeschlüsselt.

3.2 Bezirksregion Malchow, Wartenberg, Falkenberg

3.2.1 Bestandsanalyse Kita

LOR ⁶	Einrichtung	Adresse	Platzzahl lt. Betriebs-erlaubnis	Angebotene Plätze	belegte Plätze	davon: Lichtenberger Kinder
11100101	Kita Storchenkinder (Malchow) Kindergärten NordOst-Eigenbetrieb von Berlin	Dorfstr. 37	50	50	49	41
11100101	Kita Hummelwiese (Wartenberg) Kindergärten NordOst-Eigenbetrieb von Berlin	Dorfstr. 4A	35	35	33	31
11100101	Kita d. Ev. Kirchengem. Malchow und Wartenberg	Birkholzer Weg 76	23	23	22	20
11100101	1. Bauabschnitt Kita Vogelnest (Wartenberg) Eventus-BILDUNG e. V.	Dorfstr. 19	100	100	94	83
11100102	Kita Falkenberg Kindergärten NordOst-Eigenbetrieb von Berlin	Dorfstr. 5	50	50	50	41
11100102	Kath. Kita St. Konrad von Parzham Kath. KG Heilig Kreuz	Ahrensfelder Chaussee 79-81	60	60	50	17
<i>Bezirksregion Malchow, Wartenberg, Falkenberg</i>			<i>318</i>	<i>318</i>	<i>298</i>	<i>233</i>

Stand: 01.06.2022.

Ergänzt wird die Tagesbetreuung durch 2 Kindertagespflegestellen mit 20 Plätzen.

Die Kapazitätsauslastung beträgt am 01.06.2022 93,7 %.

3.2.2 Entwicklung Betreuungsquoten in Kita und Tagespflege

am 31.12.	Altersgruppe			
	0 - unter 1	1 - unter 3	3 - unter 6	0 - unter 6
2015	2,3	67,1	72,4	57,9
2016	2,9	68,0	84,3	65,1
2017	0,0	61,1	72,1	58,1
2018	4,5	62,3	74,0	57,9
2019	2,6	65,7	75,5	61,9
2020	4,5	65,1	70,8	56,7
2021	0,0	63,9	71,7	57,9

Angaben in Prozent.

Nach einer deutlich positiven Entwicklung der Betreuungsquote der 0 - unter 1-Jährigen in den letzten Jahren fällt sie zum Jahresende 2021 wieder auf 0 % zurück. Eine so geringe Betreuungsquote für diese Altersgruppe kann verschiedene Ursachen haben. Neben der bewussten Entscheidung der Eltern ihr Kind im ersten Lebensjahr noch nicht in einer Kita betreuen zu lassen, kann diese

Betreuungsquote auch auf ein unzureichendes Betreuungsangebot für 0 - unter 1-Jährige hinweisen.

Mit dem Umsetzen der geplanten Kitaneubaumaßnahmen ist es unbedingt erforderlich, auch genügend Plätze für die jüngste Altersgruppe zu schaffen und deren Betreuungsquote wieder anzuheben.

Auch die Betreuungsquote der 1 - unter 3-Jährigen zeigt im Vergleich zum Vorjahr eine abnehmende Tendenz, wenn auch mit einer geringeren Dynamik.

Bei der ältesten Altersgruppe sowie in der Gesamtschau konnten die Betreuungsquoten zum Vorjahr erhöht werden. Allerdings bleibt die Quote bei den 3 - unter 6-Jährigen dennoch deutlich unter den Höchstwerten bis zum Jahr 2019 zurück.

Die Betreuungsquoten liegen in allen Altersgruppen deutlich unterhalb der Werte des Gesamtbezirks. Ein Aufwuchs ist unbedingt erforderlich.

3.2.3 Bedarfsanalyse

Bevölkerung	Alter	Ist 2019	Ist 2020	Ist 2021	Prognose 2022	Prognose 2023	Prognose 2024	Prognose 2025
Realentwicklung ⁷	0 < 1 ⁸	39	66	64				
	1 < 3	99	126	147				
	0 < 3	138	192	211				
	3 < 6	143	171	205				
	0 < 6	281	363	416				
	6 < 7	51	52	69				
	0 < 7	332	415	485				
	Bezirksregion	5.134	5.491	5.983				
Kleinteilige Schätzung der Prognose ⁹	0 < 3				137	140	141	140
	3 < 6				138	137	138	140
	6 < 7				47	47	44	45
	0 < 7				321	323	323	326
Platzbedarf bei 75 % Betreuungsquote					241	242		
Angebotene Plätze am 31.12. d. Vj. ¹					330	419		
Differenz angebotene Plätze zum Platzbedarf 31.12. d. Vj.					89	177		
Angebotene Plätze am 30.06.					318	419		
Differenz angebotene Plätze zum Platzbedarf am 30.06.					77	177		
Angebotene Plätze am 31.12. (Planung) ¹⁰					419	419		
Differenz angebotene Plätze zum Platzbedarf am 31.12.					178	177		

Seit Jahren wächst die Zahl der unter 7-Jährigen in der Bezirksregion Malchow, Wartenberg, Falkenberg kontinuierlich an. Diese Entwicklung übersteigt die amtliche Bevölkerungsprognose deutlich. Zum Jahresende 2021 ist die Anzahl zum Vorjahr um weitere 70 Kinder gewachsen und liegt um 134 Personen oberhalb der Bevölkerungsprognose.

Mit dem Umsetzen des ersten Bauabschnitts der Kita Dorfstr. 19 (Wartenberg) konnten die Kitaplatzkapazitäten ausgebaut und rechnerische Reserven entwickelt werden. Diese positive Entwicklung wird mit der Fertigstellung des zweiten Bauabschnitts verstetigt. Somit kann auch den Kitaplatzbedarfen der tatsächlichen, die Bevölkerungsprognose übersteigende Kinderzahl in der Bezirksregion entsprochen werden.

Die Zahl der Vorschulkinder in Malchow, Wartenberg und Falkenberg wird sich in den nächsten Jahren vergrößern.

Neben verschiedenen Lückenbebauungen wird vor allem das bereits in Umsetzung befindliche Wohnungsneubauverfahren „Am Gehrensee“ mit 1.500 WE die Einwohnerschaft deutlich anwachsen lassen. Für einen Teil dieser Wohnungsneubauten kann der resultierende Bedarf an sozialer Infrastruktur durch den Bau einer Kita im Neubaugebiet abgelöst werden.

Die Unterkunft für Geflüchtete im Hausvaterweg 21 ist mit einer Kapazität von 280 Plätzen weiterhin in Betrieb.

3.2.4 Maßnahmeplanungen

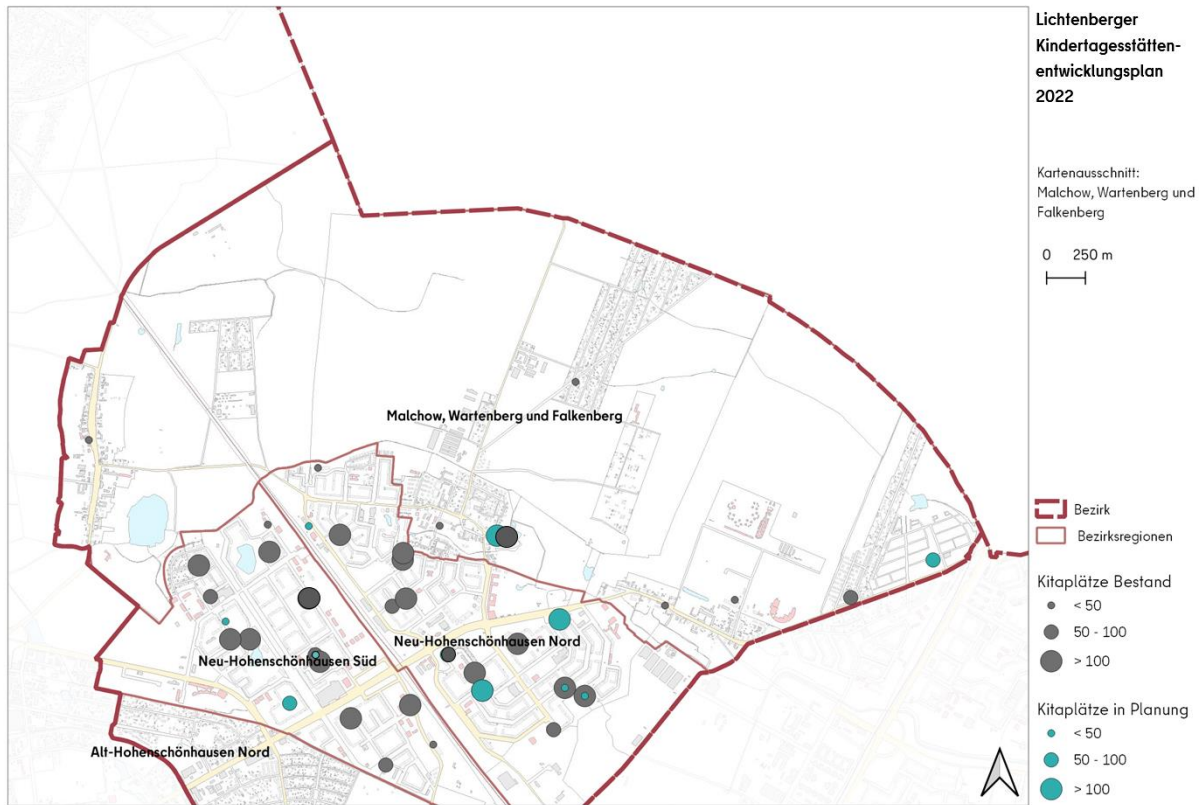
Verschiedene Maßnahmen zur Erweiterung der Kitaplatzkapazitäten sind in Planung.¹¹ Folgende Vorhaben werden in den nächsten Jahren in der Bezirksregion fertiggestellt:

Lfd. Nr.	Maßnahme	2022	2023	2024	2025	2026	Darüber hinaus: Anzahl der Plätze ohne konkreten Fertigstellungs- zeitpunkt 2022- 2026	Summe je BZR 2022 - 2026
1	<i>Kitabau im Kontext mit Wohnungsbauvorhaben B-Plan XXII-39, Am Gehrensee, Deutsches Rotes Kreuz</i>					90		90
2	2. Bauabschnitt Kitaneu- bau, eventusBILDUNG e. V., Dorfstr. 19 (Wartenberg)	101						101
Gesamtsumme je Jahr		101	0	0	0	90	0	191

Datenstand Maßnahmeplanung mit Abfrage bei den Kitaträgern, Bauinvestor*innen und weiteren Kooperationspartner*innen: 30.06.2022.

¹¹ Jeder Kitaneubau/-erweiterung unterliegt zahlreichen äußeren Einflussfaktoren. Diese sind nicht immer vorab einschätzbar. Das heißt jedes Vorhaben kann sich verzögern oder muss unerwartet abgebrochen werden. Bei dieser Auflistung handelt es sich um Prognosezahlen auf Basis der aktuellen Maßnahmeplanung des Jugendamts. Vorplanungen ohne konkrete Platzzahl sind hier außen vor. Maßnahmen im Kontext mit Wohnungsbau sind in kursiver Schrift geschrieben. In den meisten Fällen entstehen diese Kitas um den aus dem Wohnungsneubau resultierenden rechnerischen Kitazusatzbedarf abzudecken. Darüber hinaus befinden sich im Bezirk weitere Maßnahmen in Vorprüfung.

3.2.5 Übersichtskarte Bestand und Maßnahmeplanung in der Bezirksregion



Datenstand: 30.06.2022.

3.3 Bezirksregion Neu-Hohenschönhausen Nord

3.3.1 Bestandsanalyse

LOR ⁶	Einrichtung	Adresse	Platzzahl lt. Betriebs-erlaubnis	angebotene Plätze	belegte Plätze	davon: Lichtenberger Kinder
11100203	Kita Wiesenhüpper Kietz für Kids gGmbH	Wartiner Str. 77	106	106	104	92
11100203	Krippe Grashüpfer und Kita Glühwürmchen KLAX gGmbH	Biesenbrower Str. 61	180	180	176	164
11100203	Kita Löwenzahn Kinder in Bewegung (KiB) gGmbH	Falkenberger Chaussee 120	180	159	160	150
11100204	Kita Warnitzer Straße BIK e. V.	Warnitzer Str. 9/11	180	158	161	152
11100204	Kita Bunte Spieltruhe Kindergärten NordOst- Eigenbetrieb von Berlin	Randowstr. 41	170	170	170	159
11100204	Kita Sonnenblümchen Pad gGmbH	Vincent-Van-Gogh-Str. 38	86	86	83	75
11100204	Kita Traumwerkstatt Traumwerkstatt gGmbH	Warnitzer Str. 26	52	24	52	22
11100205	Kita Kreativhaus Sonnenblume urban kita gGmbH	Crivitzer Str. 16	207	201	164	153
11100205	Kunst-Kita ARTKI gGmbH	Demminer Str. 4	60	60	68	58
11100206	Kita Nido Piccolo Independent Living Stiftung Betriebs- teil Kindertagesstätten für Berlin	Neubrandenburger Str. 51/53	250	250	235	217
11100206	Kita Kieke mal Independent Living Stiftung Betriebs- teil Kindertagesstätten für Berlin	Neubrandenburger Str. 47	120	120	45	45
11100206	Kita Kinderparadies Wirbelwind Verein für aktive Vielfalt e. V.	Warnemünder Str. 22	190	190	167	163
<i>Bezirksregion Neu-Hohenschönhausen Nord</i>			<i>1.781</i>	<i>1.704</i>	<i>1.585</i>	<i>1.450</i>

Stand: 01.06.2022.

In dieser Bezirksregion gibt es keine Kindertagespflegestellen.

Die Kapazitätsauslastung beträgt am 01.06.2022 93,0 %.

Zu beachten ist, dass die Kita Neubrandenburger Str. 47 unter Pandemiebedingungen ihren Betrieb aufgenommen hat und bislang noch nicht alle angebotenen Plätze belegt sind.

3.3.2 Entwicklung Betreuungsquoten in Kita und Tagespflege

am 31.12.	Altersgruppe			
	0 - unter 1	1 - unter 3	3 - unter 6	0 - unter 6
2015	2,2	71,5	94,2	73,4
2016	1,2	69,1	92,8	69,3
2017	1,7	63,9	91,3	67,1
2018	1,2	60,8	89,0	64,9

Lichtenberger Kindertagesstättenentwicklungsplan 2022
vom Juni 2022

2019	0,3	63,1	87,9	65,6
2020	0,8	65,0	89,5	70,3
2021	0,8	68,6	92,7	74,2

Angaben in Prozent.

In Neu-Hohenschönhausen Nord lässt sich ein positiver Trend bei den Betreuungsquoten feststellen. In allen Altersgruppen kann zum Jahresende 2021 der Vorjahreswert gehalten oder sogar z. T. deutlich übertroffen werden. Mit Aufwüchsen von über 3 %-Punkten sind es vor allem die Kinder über 1 Jahr, deren Betreuungsquoten sich verbessert haben.

In der Gesamtschau der 0 - unter 6-Jährigen kann zum Jahresende 2021 der Bezirkswert um 1,2 %-Punkte übertroffen werden.

3.3.3 Bedarfsanalyse

Bevölkerung	Alter	Ist 2019	Ist 2020	Ist 2021	Prognose 2022	Prognose 2023	Prognose 2024	Prognose 2025
Realentwicklung ⁷	0 < 1 ⁸	350	266	249				
	1 < 3	799	777	746				
	0 < 3	1.149	1.043	995				
	3 < 6	1.110	1.180	1.211				
	0 < 6	2.259	2.223	2.206				
	6 < 7	363	336	356				
	0 < 7	2.622	2.559	2.562				
	Bezirksregion	29.675	29.742	29.678				
Kleinteilige Schätzung der Prognose ⁹	0 < 3				1.158	1.180	1.188	1.188
	3 < 6				1.164	1.156	1.171	1.187
	6 < 7				394	394	376	378
	0 < 7				2.716	2.730	2.735	2.753
Platzbedarf bei 75 % Betreuungsquote					2.037	2.048		
Angebotene Plätze am 31.12. d. Vj. ¹					1.564	1.748		
Differenz angebotene Plätze zum Platzbedarf 31.12. d. Vj.					-473	-300		
Angebotene Plätze am 30.06.					1.704	1.748		
Differenz angebotene Plätze zum Platzbedarf am 30.06.					-333	-300		
Angebotene Plätze am 31.12. (Planung) ¹⁰					1.748	1.923		
Differenz angebotene Plätze zum Platzbedarf am 31.12.					-289	-125		

Nachdem die Ist-Zahl der unter 7-Jährigen 2020 oberhalb der amtlichen Bevölkerungsprognose lag, sorgte eine Stagnation der Einwohner*innen zum Jahresende 2021 dafür, dass das Niveau der Bevölkerungsprognose nicht mehr gehalten werden konnte.

Für die nächsten Jahre wird ein Anwachsen der Kinderzahlen prognostiziert.

Der ungedeckte Kitaplatzbedarf wird sich in Neu-Hohenschönhausen Nord zum Jahresende 2022 zunächst weiter erhöhen. Mit Umsetzung der für das Folgejahr geplanten Maßnahmen zeigt sich jedoch eine deutliche Verbesserung der Lage. Der Fehlbedarf kann mehr als halbiert werden und liegt zum 31.12.2023 bei knapp 125 Plätzen.

Zum Jahresende 2021 besuchten 478 Kinder aus Neu-Hohenschönhausen Nord eine Kita in einer anderen Bezirksregion, vor allem in dem benachbarten Neu-Hohenschönhausen Süd und Malchow, Wartenberg, Falkenberg. Im Bezirksregionenvergleich ist dies der zweithöchste Wert der Abgänge in eine andere Lichtenberger Bezirksregion.

Die Umsetzung der geplanten Maßnahmen ist dringend erforderlich um die positive Entwicklung fortzuführen und eine bedarfsgerechte und wohnortnahe Versorgung für alle Vorschulkinder in Neu-Hohenschönhausen Nord zu ermöglichen.

Im Hagenower Ring 47-49 (291 Plätze) sowie in der Seehausener Str. 33-39 (405 Plätze) werden derzeit zwei Gemeinschaftsunterkünfte für Geflüchtete betrieben.

3.3.4 Maßnahmeplanungen

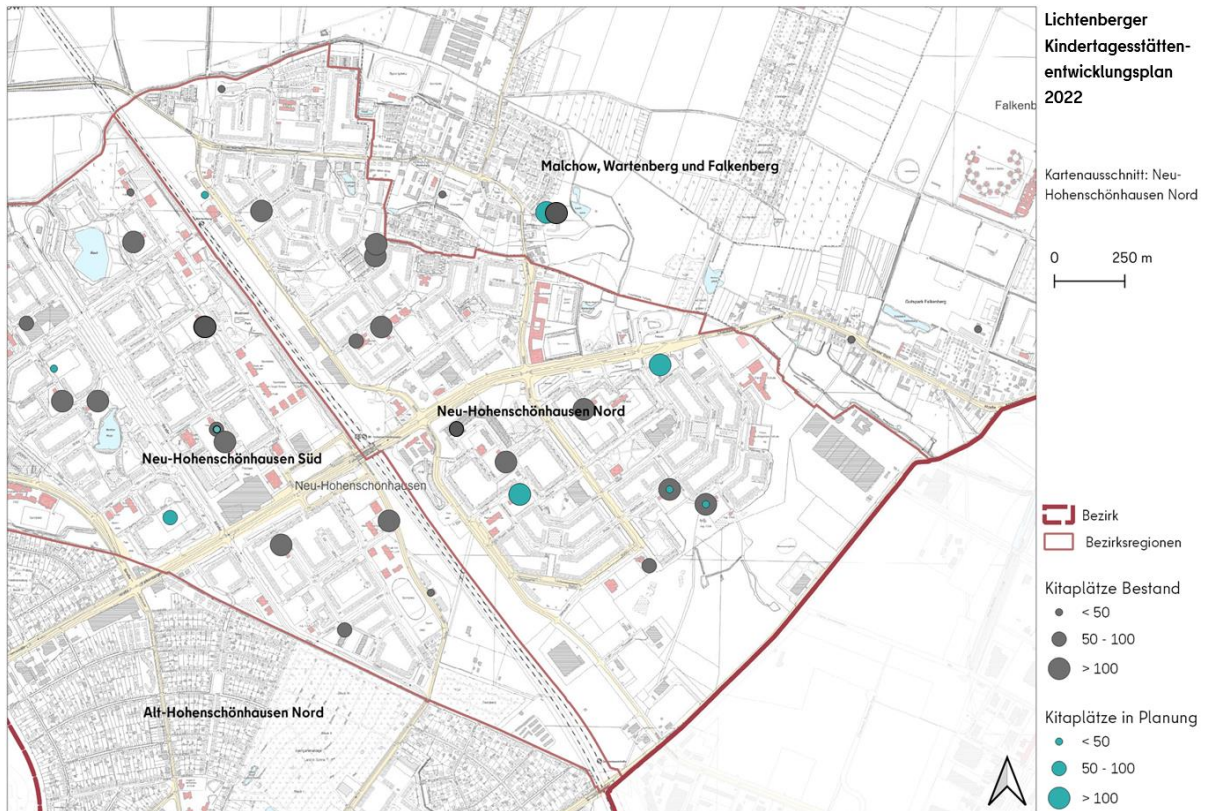
Verschiedene Maßnahmen zur Erweiterung der Kitaplatzkapazitäten sind in Planung.¹¹
Folgende Vorhaben werden in den nächsten Jahren in der Bezirksregion fertiggestellt:

Lfd. Nr.	Maßnahme	2022	2023	2024	2025	2026	Darüber hinaus: Anzahl der Plätze ohne konkreten Fertigstellungs- zeitpunkt 2022- 2026	Summe je BZR 2022 - 2026
1	Abriss und Neubau Kita, Krippe Grashüpfer und Kita gGmbH, Biesenbrower Str. 61-63			20				20
2	In Wohnungsneubau integrierte Kita in der Welse Str. 1-3, Step Kids Kitas gGmbH		175					175
3	Kitaerweiterung, Eigenbetrieb KiGä NordOst, Randowstr. 41				130			130
4	Entwicklung Kita im Bestandsgebäude, KIDclever gUG, Egon-Erwin-Kisch-Str. 14	44						44
5	Kitaerweiterung, KfK Kietz für Kidz, Wartiner Str. 77			35				35

Gesamtsumme je Jahr	44	175	55	130	0	0	404
----------------------------	-----------	------------	-----------	------------	----------	----------	------------

Datenstand Maßnahmeplanung mit Abfrage bei den Kitaträgern, Bauinvestor*innen und weiteren Kooperationspartner*innen: 30.06.2022.

3.3.5 Übersichtskarte Bestand und Maßnahmeplanung in der Bezirksregion



Datenstand: 30.06.2022.

3.4 Bezirksregion Neu-Hohenschönhausen Süd

3.4.1 Bestandsanalyse

LOR ⁶	Einrichtung	Adresse	Platzzahl lt. Betriebs-erlaubnis	angebotene Plätze	belegte Plätze	davon: Lichtenberger Kinder
11100307	Kita Wolkenreise Kinder im Kiez gGmbH	Ahrenshooper Str. 3	220	220	218	204
11100307	Kita Ahrenshooper Spatzen Pad gGmbH	Ahrenshooper Str. 5	68	68	68	59
11100307	Kita Schneckenhausen SPIK e. V.	Am Berl 13	23	23	24	24
11100307	Kita Sonnenschein urban kita gGmbH	Wustrower Str. 39	180	180	137	137
11100307	Kita Leuchtturm Verein für aktive Vielfalt e. V.	Am Berl 8/10	160	160	123	115
11100308	Kita KINDERHAUS Berlin-Mark Brandenburg e. V.	Dierhagener Str. 1/3	160	160	153	144
11100308	Kita Traumzauberbaum Kindergärten NordOst-Eigenbetrieb von Berlin	Reriker Str. 20	115	115	115	108
11100308	Kita Fiorella JAO-Jugendwerk Aufbau Ost e. V.	Wiecker Str. 1-3	185	185	185	179
11100308	Kita Dracos Drachen Kids Dracos Drachen-Kids gUG	Nienhagener Str. 21	52	45	51	35
11100309	Kita Freche Früchtchen Kindergärten NordOst-Eigenbetrieb von Berlin	Matenzeile 2-4	170	170	164	148
11100309	Kita Hafenstadt Albatros gGesellschaft für soziale und gesundheitl. Dienstleistungen mbH	Rüdickenstr. 32	100	100	103	91
11100309	Kita Wartenberger Straße Kindergärten NordOst-Eigenbetrieb von Berlin	Wartenberger Str. 145	120	87	84	80
<i>Bezirksregion Neu-Hohenschönhausen Süd</i>			<i>1.553</i>	<i>1.513</i>	<i>1.425</i>	<i>1.324</i>

Stand: 01.06.2022.

Ergänzt wird die Tagesbetreuung durch 1 Kindertagespflegestelle mit 3 Plätzen.

Die Kapazitätsauslastung beträgt am 01.06.2022 94,2 %.

3.4.2 Entwicklung Betreuungsquoten in Kita und Tagespflege

am 31.12.	Altersgruppe			
	0 - unter 1	1 - unter 3	3 - unter 6	0 - unter 6
2015	2,4	70,4	92,3	72,3
2016	1,9	71,2	93,4	71,1
2017	1,1	62,0	92,2	68,0
2018	0,4	59,5	88,3	65,4
2019	0,4	63,8	90,9	67,5

Lichtenberger Kindertagesstättenentwicklungsplan 2022
vom Juni 2022

2020	1,0	61,6	90,4	69,6
2021	0,8	62,0	92,6	69,2

Angaben in Prozent.

Die Betreuungsquoten aller Altersgruppen bleiben in Neu-Hohenschönhausen Süd hinter den bezirklichen Gesamtwerten zurück. Dennoch konnte die Betreuungsquote der 3 - unter 6-Jährigen um 2,2 %-Punkte anwachsen und liegt damit auf ihrem höchsten Wert seit 2016.

Ein leichtes Plus zeigt sich auch bei den 1 - unter 3-Jährigen. Auch wenn der Aufwuchs mit 0,4 %-Punkten im Vergleich zum Vorjahr geringer ausfällt ist dies eine begrüßenswerte Entwicklung. Dennoch bleibt diese Betreuungsquote um 10,4 %-Punkte hinter dem Bezirkswert zurück.

Ein weiterer Aufwuchs der Betreuungsquoten ist in allen Altersgruppen voranzutreiben.

3.4.3 Bedarfsanalyse

Bevölkerung	Alter	Ist 2019	Ist 2020	Ist 2021	Prognose 2022	Prognose 2023	Prognose 2024	Prognose 2025
Realentwicklung ⁷	0 < 1 ⁸	275	207	236				
	1 < 3	574	549	590				
	0 < 3	849	756	826				
	3 < 6	879	895	874				
	0 < 6	1.728	1.651	1.700				
	6 < 7	295	297	268				
	0 < 7	2.023	1.948	1.968				
	Bezirksregion	27.162	27.098	27.362				
Kleinteilige Schätzung der Prognose ⁹	0 < 3				924	941	948	947
	3 < 6				928	922	934	947
	6 < 7				314	315	299	301
	0 < 7				2.166	2.177	2.181	2.195
Platzbedarf bei 75 % Betreuungsquote					1.625	1.633		
Angebotene Plätze am 31.12. d. Vj. ¹					1.522	1.513		
Differenz angebotene Plätze zum Platzbedarf 31.12. d. Vj.					-103	-120		
Angebotene Plätze am 30.06.					1.513	1.520		
Differenz angebotene Plätze zum Platzbedarf am 30.06.					-112	-113		
Angebotene Plätze am 31.12. (Planung) ¹⁰					1.513	1.520		
Differenz angebotene Plätze zum Platzbedarf am 31.12.					-112	-113		

Der ungedeckte Kitaplatzbedarf in Neu-Hohenschönhausen Süd kann im Vergleich zum Berichtsjahr 2021 reduziert werden. Auch zum Folgejahr 2023 verbleibt dieser auf einem ähnlichen Niveau.

Derzeit liegt das Ist der Einwohner*innen unter 7 Jahre deutlich unterhalb der amtlichen Bevölkerungsprognose.

Um der perspektivisch steigenden Zahl der Vorschulkinder entsprechen zu können, ist der zeitnahe Ausbau der Kitaplatzkapazitäten in Neu-Hohenschönhausen Süd weiterhin erforderlich.

In der Wartenberger Str. 120 befindet sich eine Unterkunft für Geflüchtete mit einer Kapazität von 444 Plätzen.

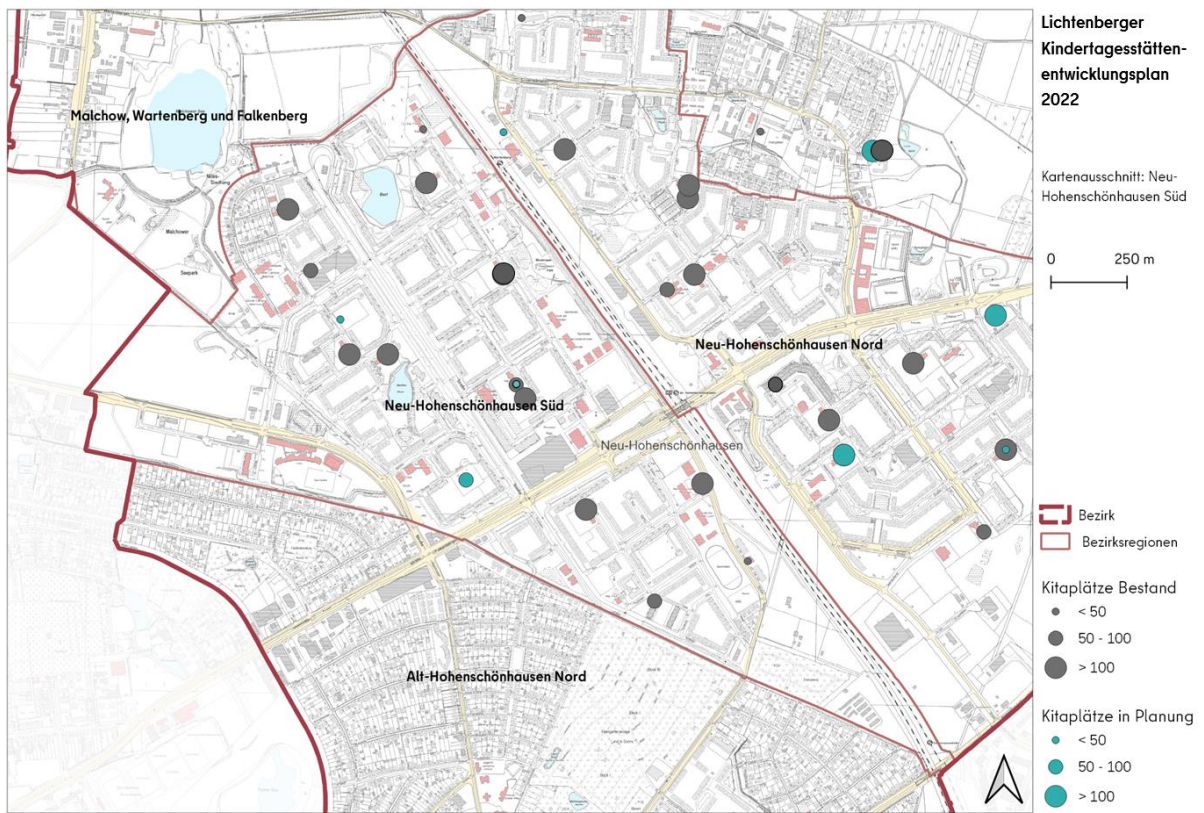
3.4.4 Maßnahmeplanungen

Verschiedene Maßnahmen zur Erweiterung der Kitaplatzkapazitäten sind in Planung.¹¹
Folgende Vorhaben werden in den nächsten Jahren in der Bezirksregion fertiggestellt:

Lfd. Nr.	Maßnahme	2022	2023	2024	2025	2026	Darüber hinaus: Anzahl der Plätze ohne konkreten Fertigstellungs- zeitpunkt 2022- 2026	Summe je BZR 2022 - 2026
1	<i>Errichtung einer Kinder- tagespflegestelle im Zuge des Wohnungsneu- baus Wiecker Str. 8, 10</i>			10				10
2	<i>In Wohnungsneubau integrierte Kita, Barther Str. 17-19</i>				60			60
3	Kitaerweiterung, pad gGmbH, Ahrenshooper Str. 5		7					7
Gesamtsumme je Jahr			7	10	60			77

Datenstand Maßnahmeplanung mit Abfrage bei den Kitaträgern, Bauinvestor*innen und weiteren Kooperationspartner*innen: 30.06.2022.

3.4.5 Übersichtskarte Bestand und Maßnahmeplanung in der Bezirksregion



Datenstand: 30.06.2022.

3.5 Bezirksregion Alt-Hohenschönhausen Nord

3.5.1 Bestandsanalyse

LOR ⁶	Einrichtung	Adresse	Platzzahl lt. Betriebs-erlaubnis	angebotene Plätze	belegte Plätze	davon: Lichtenberger Kinder
11200410	Kita Sonnenkäfer Kindergärten NordOst-Eigenbetrieb von Berlin	Malchower Weg 46	90	90	90	82
11200410	Kita Arche Noah Ev. Kirchenkreisverband für Kinder-einrichtungen Berlin Mitte-Nord	Malchower Weg 44	93	93	91	83
11200410	Kita Abenteuerland und Pirateninsel Verein für aktive Vielfalt e. V.	Anna-Ebermann-Str. 25	287	287	197	188
11200410	Kita Zwergtaucher Trägerwerk Soziale Dienste in Berlin und Brandenburg	Gehrenseestr. 99	117	115	117	107
11200411	Kita Matrjoschka Mitra e. V./Rechter Gebäudeteil	Heckelberger Ring 3	112	108	108	72
11200411	Kita Kinder vom Heckelberg Kindergärten NordOst-Eigenbetrieb von Berlin	Heckelberger Ring 1	90	90	90	88
11200411	Kita Spatzenhaus Sozialdiak. Arbeit Lichtenberg-Oberspree gGmbH	Hedwigstr. 9	103	103	102	93
11200411	Kita Das Bildungshaus Bildung bewegt e. V.	Marzahner Str. 14	50	27	24	20
<i>Bezirksregion Alt-Hohenschönhausen Nord</i>			<i>942</i>	<i>913</i>	<i>819</i>	<i>733</i>

Stand: 01.06.2022.

Ergänzt wird die Tagesbetreuung durch 1 Kindertagespflegestelle mit 10 Plätzen.

Die Kapazitätsauslastung beträgt am 01.06.2022 89,7 %.

Zu beachten ist die Inbetriebnahme der Erweiterung Kita Anna-Ebermann-Str. 25 unter Pandemiebedingungen. Eine volle Belegung der angebotenen Plätze wird angestrebt.

3.5.2 Entwicklung Betreuungsquoten in Kita und Tagespflege

am 31.12.	Altersgruppe			
	0 - unter 1	1-unter 3	3-unter 6	0-unter 6
2015	1,4	74,2	89,5	70,4
2016	2,2	69,6	86,7	66,4
2017	0,9	67,7	84,9	64,1
2018	1,3	62,8	89,9	67,9
2019	1,2	63,8	89,6	67,9
2020	0,0	62,9	88,4	68,1
2021	0,7	66,4	90,3	71,3

Angaben in Prozent.

In allen Altersgruppen konnten die Betreuungsquoten zum Jahresende 2021 im Vergleich zum Vorjahr erhöht werden. Mit 3,5 %-Punkten zeigt sich dies besonders deutlich bei den 1 - unter 3-Jährigen.

Zwar liegen die Betreuungsquoten aller Altersgruppen in Alt-Hohenschönhausen Nord derzeit weiterhin unterhalb der Bezirkswerte, die positive Entwicklung zum Jahresende 2021 ist jedoch unbedingt beizubehalten und in den kommenden Jahren auszubauen.

3.5.3 Bedarfsanalyse

Bevölkerung	Alter	Ist 2019	Ist 2020	Ist 2021	Prognose 2022	Prognose 2023	Prognose 2024	Prognose 2025
Realentwicklung ⁷	0 < 1 ⁸	173	159	149				
	1 < 3	425	415	405				
	0 < 3	598	574	554				
	3 < 6	613	644	657				
	0 < 6	1.211	1.218	1.211				
	6 < 7	195	213	207				
	0 < 7	1.406	1.431	1.418				
Bezirksregion	16.443	16.854	16.874					
Kleinteilige Schätzung der Prognose ⁹	0 < 3				708	713	715	713
	3 < 6				695	686	690	691
	6 < 7				245	242	222	227
	0 < 7				1.647	1.641	1.627	1.631
Platzbedarf bei 75 % Betreuungsquote					1.235	1.231		
Angebotene Plätze am 31.12. d. Vj. ¹					946	998		
Differenz angebotene Plätze zum Platzbedarf 31.12. d. Vj.					-289	-233		
Angebotene Plätze am 30.06.					913	998		
Differenz angebotene Plätze zum Platzbedarf am 30.06.					-322	-233		
Angebotene Plätze am 31.12. (Planung) ¹⁰					998	998		
Differenz angebotene Plätze zum Platzbedarf am 31.12.					-237	-233		

Der bereits im Vorjahresbericht für das Jahresende 2021 prognostizierte ungedeckte Kitaplatzbedarf vergrößert sich weiter. Dieser kann zum 31.12.2023 zwar geringfügig reduziert werden, bleibt aber auf einem hohen Niveau.

Mehrere z. B. sehr umfangreiche Wohnungsneubauvorhaben werden die Einwohner*innenzahl in Alt-Hohenschönhausen Nord in den nächsten Jahren deutlich anwachsen lassen. Für die Neubauvorhaben Detlevstr. und Wollenberger Straße wird das Berliner Modell der kooperativen Baulandentwicklung Anwendung finden. Darüber können die Investor*innen verpflichtet werden, die aus dem Wohnungsneubau resultierenden Kitaplatzbedarfe abzulösen und neue Kitas zu errichten.

Dennoch ist es erforderlich, dass bereits zeitnah und unabhängig von Wohnungsneubau weitere Kitaplatzkapazitäten in der Bezirksregion entwickelt werden.

In Alt-Hohenschönhausen Nord gibt es folgende Unterkünfte für Geflüchtete:

- Degnerstr. 82, 310 Plätze.
- Gehrenseestr. 99, 190 Plätze.
- Wollenberger Str. 1, 254 Plätze.

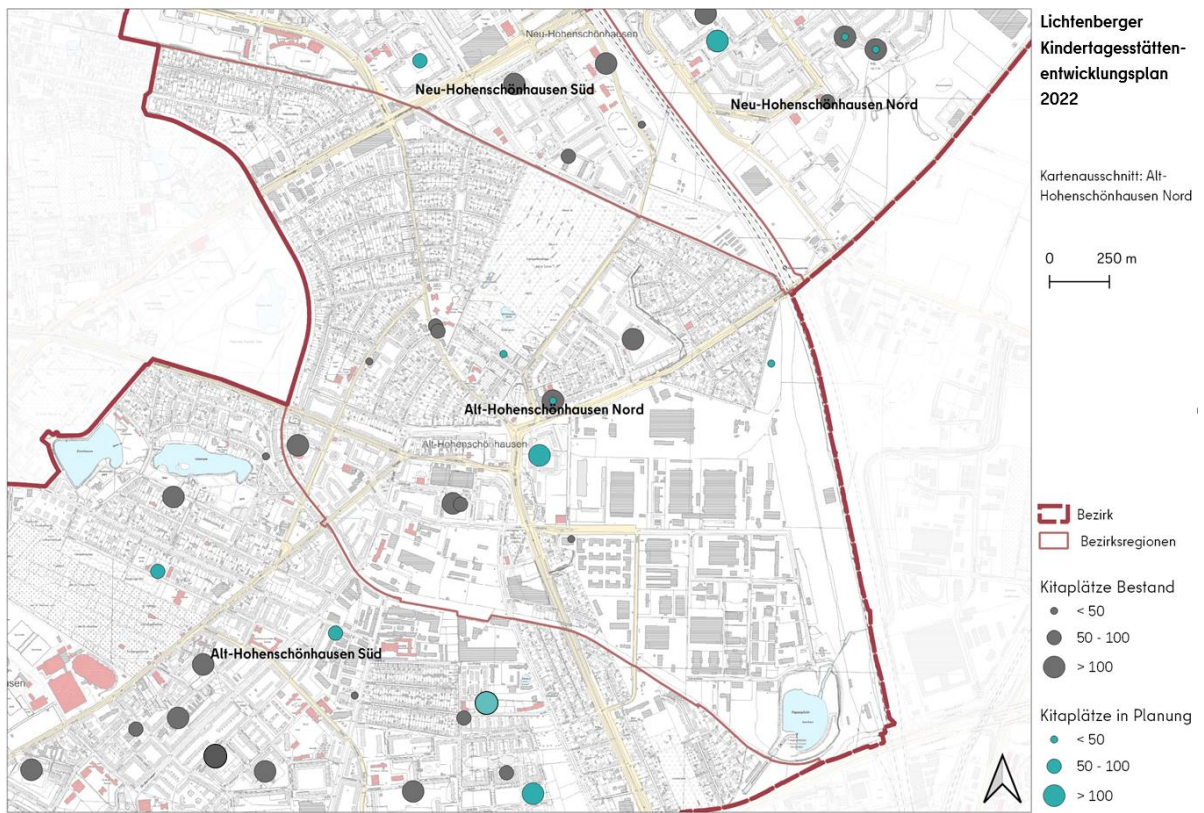
3.5.4 Maßnahmeplanungen

Verschiedene Maßnahmen zur Erweiterung der Kitaplatzkapazitäten sind in Planung.¹¹
Folgende Vorhaben werden in den nächsten Jahren in der Bezirksregion fertiggestellt:

Lfd. Nr.	Maßnahme	2022	2023	2024	2025	2026	Darüber hinaus: Anzahl der Plätze ohne konkreten Fertigstellungs- zeitpunkt 2022- 2026	Summe je BZR 2022 - 2026
1	Kitaerweiterung, Trägerwerk Soziale Dienste in Berlin und Brandenburg, Gehrenseestr. 99	40						40
2	<i>Ablösung der Kitaplatzbedarfe im Zuge des Wohnungsbau B-Plan 11-165 (ehemals 11-95) mit mind. 1.000 WE</i>					120		120
3	<i>Absicherung der Kitaplatzbedarfe aus dem Wohnungsneubau B-Plan 11-157 Detlevstr.</i>			40				40
4	Kitaneubau, DETI gGmbH, Paul-König-Str. 12/13	45						45
Gesamtsumme je Jahr		85		40		120		245

Datenstand Maßnahmeplanung mit Abfrage bei den Kitaträgern, Bauinvestor*innen und weiteren Kooperationspartner*innen: 30.06.2022.

3.5.5 Übersichtskarte Bestand und Maßnahmeplanung in der Bezirksregion



Datenstand: 30.06.2022.

3.6 Bezirksregion Alt-Hohenschönhausen Süd

3.6.1 Bestandsanalyse

LOR ⁶	Einrichtung	Adresse	Platzzahl lt. Betriebs-erlaubnis	angebotene Plätze	belegte Plätze	davon: Lichtenberger Kinder
11200512	Kita Eichhörnchen Urban kita gGmbH	Roedernstr. 14	49	49	49	47
11200512	Kita-Verbund Regenbogen urban kita gGmbH	Waldowstr. 40	165	165	156	136
11200512	EKT Oberseeräuber Oberseeräuber e. V.	Oberseestr. 77	26	20	20	16
11200512	Kita Matt Lamb Trägerwerk soziale Dienste in Berlin u. Brandenburg gGmbH	Konrad-Wolf- Str. 45	198	198	198	176
11200513	Kita Wunderlüte Independent Living Stiftung Betrieb- steil Kindertagesstätten für Berlin	Strausberger Str. 5	160	112	114	105
11200513	Kita Die kleinen Erfinder KLEO KinderLernOrte	Gensler Str. 17	50	50	44	42
11200513	Kita SpreeEULE SpreeEULE gGmbH	Küstriner Str. 49	118	118	117	105
11200513	FRÖBEL-Kita Simon Bolivar Fröbel Bildung und Erziehung gGmbH	Mittelstr. 25	99	99	95	86
11200514	Montessori-Integrationskita Kindergärten NordOst-Eigenbetrieb von Berlin	Neustrelitzer Str. 32/34	285	252	254	242
11200514	Kita Sportkindergarten Kinder in Bewegung (KiB) gGmbH	Berken- brücker Steig 9/10	180	140	140	117
11200514	Kita Tausendfüßler Kinder und Jugend der Volkssolidarität Berlin gGmbH	Goeckestr. 25/26	358	250	350	320
11200514	Kita Kleene Dickköpfe & große Ulknudeln mach-mit-kitas gGmbH	Landsberger Allee 217F	59	59	48	44
11200514	Kita NEO Sozialdiak. Arbeit Lichtenberg- Oberspree gGmbH	Liebenwalder Str. 12-18	136	136	135	111
11200515	Kita Tausendfüßler Kindergärten NordOst-Eigenbetrieb von Berlin	Schalkauer Str. 25A	80	80	74	69
11200515	Kita Weiße Taube urban kita gGmbH	Schleizer Str. 62	100	100	98	90
<i>Bezirksregion Alt-Hohenschönhausen Süd</i>			<i>2.063</i>	<i>1.828</i>	<i>1.892</i>	<i>1.706</i>

Stand: 01.06.2022.

Ergänzt werden die Angebote durch 4 Kindertagespflegestellen mit insgesamt 40 Plätzen.

Die Kapazitätsauslastung beträgt am 01.06.2022 103,5 %.

Grund für eine rechnerische Kapazitätsauslastung über 100 % ist die starke Abweichung zwischen angebotenen und belegten Plätzen in der Kita Goeckestr. Eine Anpassung der im ISBJ hinterlegten Datensätze muss noch erfolgen.

3.6.2 Entwicklung Betreuungsquoten in Kita und Tagespflege

am 31.12.	Altersgruppe			
	0 - unter 1	1 - unter 3	3 - unter 6	0 - unter 6
2015	2,6	75,3	91,9	71,4
2016	3,3	76,2	93,4	71,5
2017	1,4	70,3	92,0	69,3
2018	0,9	71,7	89,8	69,5
2019	0,9	72,0	91,8	71,1
2020	0,9	65,8	92,4	69,6
2021	0,6	73,1	91,9	72,0

Angaben in Prozent.

Lediglich die Betreuungsquote der 1 - unter 3-Jährigen konnte zum Vorjahr angehoben werden. Mit einem deutlichen Aufwuchs von 7,3 %-Punkten zum Vorjahr kann zum Jahresende 2021 hierbei der höchste Wert seit 2016 ausgewiesen werden. Die Betreuungsquote dieser Altersgruppe ist auch die einzige, die oberhalb des Bezirkswerts liegt.

Durch umfangreiche Wohnungsbaumaßnahmen wird die Bezirksregion Alt-Hohenschönhausen Süd in den nächsten Jahren stark anwachsen. Um ein mit dem Zuzug resultierendes Absinken der Betreuungsquote zu verhindern ist es wichtig, zeitgleich neue Kitaplätze zu entwickeln und die geplanten Maßnahmen zeitnah umzusetzen.

3.6.3 Bedarfsanalyse

Bevölkerung	Alter	Ist 2019	Ist 2020	Ist 2021	Prognose 2022	Prognose 2023	Prognose 2024	Prognose 2025
Realentwicklung ⁷	0 < 1 ⁸	335	332	346				
	1 < 3	761	802	808				
	0 < 3	1.096	1.134	1.154				
	3 < 6	1.106	1.138	1.200				
	0 < 6	2.202	2.272	2.354				
	6 < 7	326	342	334				
	0 < 7	2.528	2.614	2.688				
	Bezirksregion	32.536	33.216	33.766				
Kleinteilige Schätzung der Prognose ⁹	0 < 3				1.290	1.300	1.303	1.300
	3 < 6				1.266	1.250	1.258	1.260
	6 < 7				446	442	405	413
	0 < 7				3.002	2.991	2.966	2.973
Platzbedarf bei 75 % Betreuungsquote					2.252	2.243		
Angebotene Plätze am 31.12. d. Vj. ¹					1.793	1.828		
Differenz angebotene Plätze zum Platzbedarf 31.12. d. Vj.					-459	-415		
Angebotene Plätze am 30.06.					1.828	1.828		

Differenz angebotene Plätze zum Platzbedarf am 30.06.	-424	-415
Angebotene Plätze am 31.12. (Planung) ¹⁰	1.828	1.918
Differenz angebotene Plätze zum Platzbedarf am 31.12.	-424	-325

Die Einwohner*innenzahl in Alt-Hohenschönhausen Süd ist zwischen Jahresende 2020 und 2021 sowohl in der Altersgruppe der unter 7-Jährigen, als auch in der Gesamtbevölkerung deutlich angewachsen.

Dennoch erreicht die Zahl der unter 7-Jährigen nicht den prognostizierten Wert der amtlichen Bevölkerungsprognose und liegt zum 31.12.2021 um rund 200 Personen darunter. Dieses Delta hat sich im Vergleich zum KEP 2021 noch einmal vergrößert.

Mit der Fertigstellung der umfangreichen Wohnungsneubauvorhaben mit mehreren tausend Wohneinheiten, vor allem im Planungsraum Weiße Taube, wird die Zahl der Einwohner*innen im Gebiet weiterhin deutlich anwachsen.

Für einen großen Teil dieser Bauvorhaben konnten die Investor*innen zur Ablösung der resultierenden Kitaplatzbedarfe nach Berliner Modell zur kooperativen Baulandentwicklung verpflichtet werden. In Verbindung dessen werden in der Bezirksregion neue Kitastandorte entstehen.

Der Ausbau der Kitaplatzkapazitäten zur Reduktion des aktuellen Defizits und zum Abfangen künftig wachsender Bedarfe in Alt-Hohenschönhausen Süd ist dringend erforderlich.

In der Bezirksregion gibt es eine Unterkunft für Geflüchtete in der Konrad-Wolf-Str. 46 mit 455 Plätzen.

3.6.4 Maßnahmeplanungen

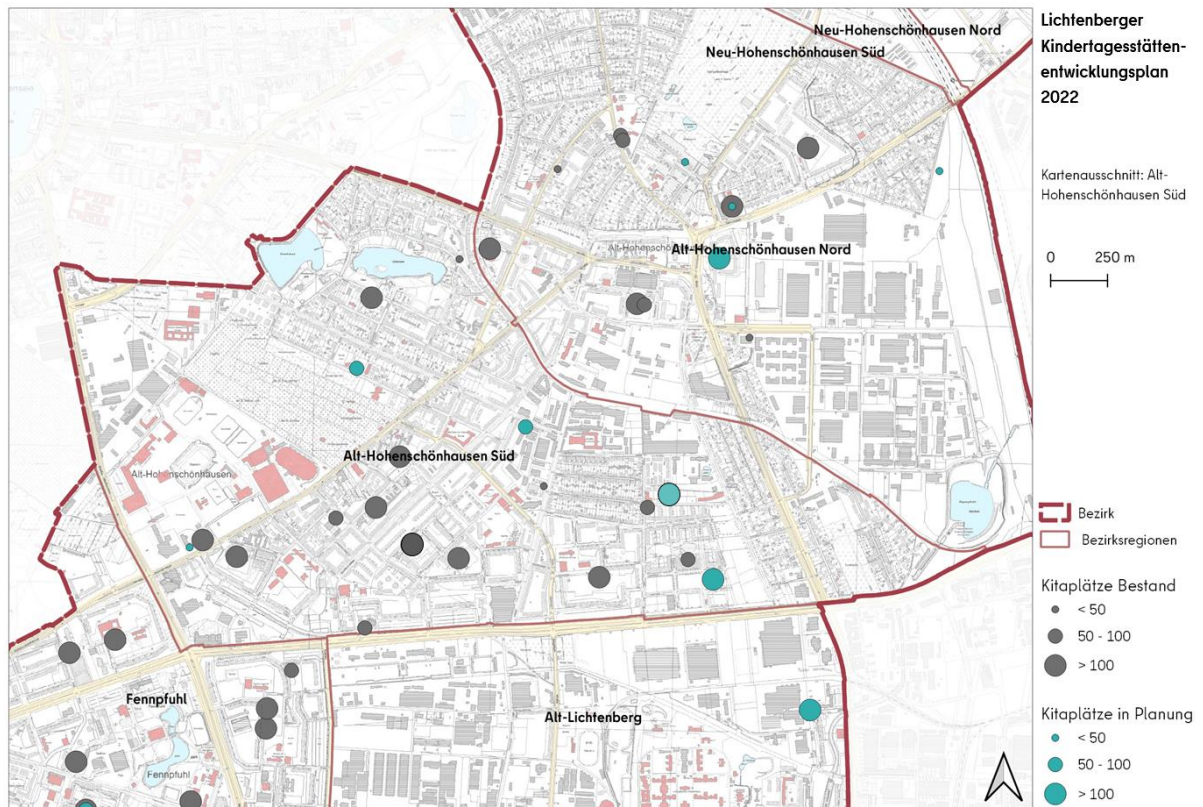
Verschiedene Maßnahmen zur Erweiterung der Kitaplatzkapazitäten sind in Planung.¹¹
Folgende Vorhaben werden in den nächsten Jahren in der Bezirksregion fertiggestellt:

Lfd. Nr.	Maßnahme	2022	2023	2024	2025	2026	Darüber hinaus: Anzahl der Plätze ohne konkreten Fertigstellungs- zeitpunkt 2022- 2026	Summe je BZR 2022 - 2026
1	Kitaneubau, Schleizer Str. 65 (integriert: Ablösung der Kitaplatzbedarfe aus B-Plan 11-57a Wandlitzstr. (Karls-horst) - 8 Plätze)			105				105
2	Kitaerweiterung, urban kita gGmbH, Roedernstr. 14		90					90

3	Mehrere Kitas im Zuge des Wohnungsneubau mit mehreren tausend WE im Planungsraum Weiße Taube, B-Pläne 11-94, 11-116, 11-117, 11-118			134			99	233
4	Kitaneubau im Zuge des Wohnungsneubaus B-Plan 11-115, Freienwalder Str. 12						96	96
5	Kitaneubau im Zuge des Wohnungsbaus B-Plan 11-9c, östlich Konrad-Wolf-Straße 45-46						36	36
Gesamtsumme je Jahr			90	239			231	560

Datenstand Maßnahmeplanung mit Abfrage bei den Kitaträgern, Bauinvestor*innen und weiteren Kooperationspartner*innen: 30.06.2022.

3.6.5 Übersichtskarte Bestand und Maßnahmeplanung in der Bezirksregion



Datenstand: 30.06.2022.

3.7 Bezirksregion Fennpfuhl

3.7.1 Bestandsanalyse

LOR ⁶	Einrichtung	Adresse	Platzzahl lt. Betriebs-erlaubnis	angebotene Plätze	belegte Plätze	davon: Lichtenberger Kinder
11300616	Kita Entdeckerland BIK e. V.	Otto-Marquardt-Str. 2-4	181	177	178	160
11300616	Kita Rappelkiste Medisport e. V.	Herbert-Tschäpe-Str. 2	120	93	93	67
11300616	Private Europa Kindertagesstätte Elite gGmbH	Judith-Auer-Str. 6	215	215	214	166
11300617	Kita An der alten Kastanie abw gGmbH	Franz-Jacob-Str. 16-18	105	105	95	79
11300617	Kita Paule am Park HANNA gGmbH Kita Trägerschaften	Paul-Junius-Str. 67	154	154	154	142
11300618	Kita Kinderträume Kinder im Kiez gGmbH	Karl-Vesper-Str. 11	65	65	65	44
11300618	EKT Storkower Zauberwäldchen e. V.	Franz-Jacob-Str. 4	25	25	25	12
11300619	Kita Phantasialand Kinder im Kiez gGmbH	Paul-Junius-Str. 52	240	218	219	179
11300619	Kita Spatzennest Kindergärten NordOst-Eigenbetrieb von Berlin	Paul-Junius-Str. 32	185	185	160	143
11300619	Kita Sonnenschein Sozialdiak. Arbeit Lichtenberg-Oberspree gGmbH	Rudolf-Seifert-Str. 26/28	180	165	160	130
11300619	Kita Märchenland RBO gGmbH	Paul-Junius-Str. 64A	80	75	71	62
11300619	Christliche Kita Fischlein TW Help for Family gGmbH	Rudolf-Seifert-Str. 53	25	21	25	20
11300620	Kita Zwergenparadies Kindergärten NordOst-Eigenbetrieb von Berlin	Bernhard-Bästlein-Str. 44	130	130	130	115
11300620	Kita Paule Platsch Volkssolidarität Berlin	Bernhard-Bästlein-Str. 52/54	170	170	171	166
11300620	Kita Die schlauen Mäuschen I.I.I. e. V.	Landsberger Allee 228	60	55	55	49
11300620	Kita Rübchen KIDclever gUG	Paul-Zobel-Str. 8G	30	30	30	26
11300620	Kita Wunderkinder Blu:boks Kinder- und Jugendbildung gGmbH	Paul-Zobel-Str. 9	150	150	151	122
11300620	Kita Rübchen II KIDclever gUG	Paul-Zobel-Str. 10	42	42	43	33
<i>Bezirksregion Fennpfuhl</i>			<i>2.157</i>	<i>2.075</i>	<i>2.039</i>	<i>1.715</i>

Stand: 01.06.2022.

Ergänzt werden die Angebote durch 1 Kindertagespflegestelle mit 8 Plätzen.

Die Kapazitätsauslastung beträgt am 01.06.2022 98,3 %.

3.7.2 Entwicklung Betreuungsquoten in Kita und Tagespflege

am 31.12.	Altersgruppe			
	0 - unter 1	1 - unter 3	3 - unter 6	0 - unter 6
2015	2,4	74,9	97,0	73,4
2016	2,6	72,9	94,7	71,1
2017	0,7	65,8	95,5	69,7
2018	1,2	64,3	93,1	66,3
2019	0,6	69,3	91,6	68,2
2020	0,4	70,3	94,7	72,8
2021	1,2	74,5	95,4	74,5

Angaben in Prozent.

Die Betreuungsquoten aller Altersgruppen konnten im Fennpfuhl zum Jahresende 2021 angehoben werden. Damit liegen alle Betreuungsquoten oberhalb bzw. auf dem Lichtenberger Gesamtwert. Besonders ist der deutliche Aufwuchs der Betreuungsquote um 4,2 %-Punkte in der Altersgruppe 1 - unter 3 Jahre hervorzuheben.

Diese positive Entwicklung gilt es in den Folgejahren zu verstetigen.

3.7.3 Bedarfsanalyse

Bevölkerung	Alter	Ist 2019	Ist 2020	Ist 2021	Prognose 2022	Prognose 2023	Prognose 2024	Prognose 2025
Realentwicklung ⁷	0 < 1 ⁸	314	247	256				
	1 < 3	674	681	615				
	0 < 3	988	928	87				
	3 < 6	877	891	895				
	0 < 6	1.865	1.819	1.766				
	6 < 7	286	259	274				
	0 < 7	2.151	2.078	2.040				
	Bezirksregion	34.074	33.751	33.690				
Kleinteilige Schätzung der Prognose ⁹	0 < 3				1.032	1.035	1.036	1.032
	3 < 6				857	856	857	864
	6 < 7				264	253	254	253
	0 < 7				2.152	2.144	2.147	2.150
Platzbedarf bei 75 % Betreuungsquote					1.614	1.608		
Angebotene Plätze am 31.12. d. Vj. ¹					2.072	2.075		
Differenz angebotene Plätze zum Platzbedarf 31.12. d. VJ.					458	467		
Angebotene Plätze am 30.06.					2.075	2.075		
Differenz angebotene Plätze zum Platzbedarf am 30.06.					461	467		
Angebotene Plätze am 31.12. (Planung) ¹⁰					2.075	2.140		
Differenz angebotene Plätze zum Platzbedarf am 31.12.					461	532		

Der Fennpfuhl ist weiterhin die Lichtenberger Bezirksregion mit den meisten rechnerischen Kitaplatzreserven. Zum Jahresende 2023 kann dieser rechnerische Puffer noch einmal vergrößert werden. Diese Plätze wurden in den letzten Jahren strategisch entwickelt. Geeignete Flächenreserven ermöglichen einen weiteren Kitaplatzausbau in der Bezirksregion.

Der Fennpfuhl übernimmt eine wichtige Mitversorgungsfunktion für angrenzende Bezirksregionen, in denen häufig keine oder kaum Flächen vorhanden sind, die sich für die Entwicklung zum Kitastandort eignen.

Mit 597 Personen werden im Fennpfuhl zum Jahresende 2021 die meisten Kinder mit Wohnsitz in einer anderen Lichtenberger Bezirksregion betreut. Ein Großteil davon wohnt in den benachbarten Bezirksregionen Alt-Hohenschönhausen Süd (216) und Alt-Lichtenberg (197).

Das Ist der unter 7-Jährigen hat sich 2021 leicht reduziert und erreicht auch nicht das Niveau der Bevölkerungsprognose. Im Zuge des bezirklichen Rahmenplans Fennpfuhl¹² konnten für die Bezirksregion ein Wohnungsbaupotential von 800 Wohneinheiten festgestellt werden. Darüber hinaus verdeutlichte die Studie den künftigen Generationswechsel in den Bestandswohnungen bis 2030. Das heißt Familien mit Kindern werden in die bisher von hochbetagten Personen bewohnten Wohnungen bei deren Auszug einziehen.

Im Fennpfuhl gibt es eine Unterkunft für Geflüchtete in der Max-Brunnow-Str. 2-4 mit 110 Plätzen.

3.7.4 Maßnahmeplanungen

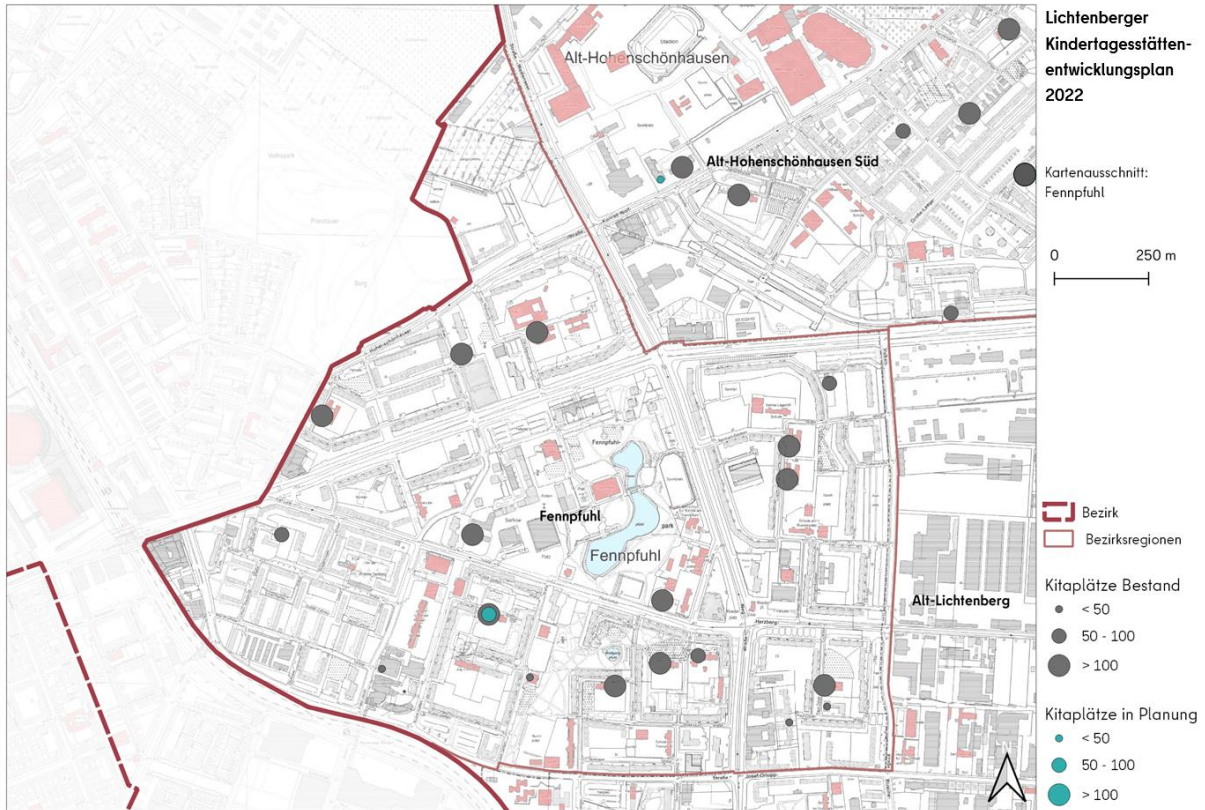
Verschiedene Maßnahmen zur Erweiterung der Kitaplatzkapazitäten sind in Planung.¹¹ Folgende Vorhaben werden in den nächsten Jahren in der Bezirksregion fertiggestellt:

Lfd. Nr.	Maßnahme	2022	2023	2024	2025	2026	Darüber hinaus: Anzahl der Plätze ohne konkreten Fertigstellungs- zeitpunkt 2022- 2026	Summe je BZR 2022 - 2026
1	Kitaerweiterung, SozDia, Rudolf-Seiffert-Str. 26/28		65					65
Gesamtsumme je Jahr			65					65

Datenstand Maßnahmeplanung mit Abfrage bei den Kitaträgern, Bauinvestor*innen und weiteren Kooperationspartner*innen: 30.06.2022.

¹² Städtebaulicher Rahmenplan Gebiet Fennpfuhl. Büro STADTLANDPROJ EKTE. 6. November 2019. S. 5.
Seite 47 von 79

3.7.5 Übersichtskarte Bestand und Maßnahmeplanung in der Bezirksregion



Datenstand: 30.06.2022.

3.8 Bezirksregion Alt-Lichtenberg

3.8.1 Bestandsanalyse

LOR ⁶	Einrichtung	Adresse	Platzzahl lt. Betriebs-erlaubnis	angebotene Plätze	belegte Plätze	davon: Lichtenberger Kinder
11300721	Kita Waldhäuschen Ev. Diakoniewerk Königin Elisabeth	Herzbergstr. 79	95	85	78	53
11300722	Kita Sonnengarten Kindergärten NordOst-Eigenbetrieb von Berlin	Rudolf- Reusch-Str. 57	185	185	185	165
11300722	Kita Zaubertal Gesellschaft für kindliche Sprach- förderung und ästh. Bildung UG	Scheffelstr. 10	25	25	26	13
11300722	Kita Weltentdecker Step Kids Kitas gGmbH	Rathausstr. 11-12	102	102	98	86
11300723	Kita Singemäuse Independent Living Stiftung Betrieb- steil Kindertagesstätten für Berlin	Gotlindestr. 36/37	236	198	198	184
11300723	Kita Villa Milla FamilieandCare gemeinnützige Gesellschaft für Kinderbetreuung und Familienhilfe mbH	Gotlindestr. 54	180	180	152	141
11300724	Kita der Ev. Kirchengemeinde Alt-Lichtenberg	Schottstr. 6	58	58	58	50
11300724	Kita Bunte Plonzzstift Forum Soziale Dienste e. V.	Plonzstr. 22	240	240	179	169
11300724	Kita Zauberwald Gesellschaft für kindliche Sprach- förderung und ästh. Bildung UG	Bürgerheimstr. 23	15	15	14	11
11300724	Kita Zauberinsel Gesellschaft für kindliche Sprach- förderung und ästh. Bildung UG	Bürgerheimstr. 25	26	25	26	24
11300725	Kita Kiezspatzen Kinder im Kiez gGmbH	Hubertusstr. 5	85	85	85	74
11300725	Kreativitätskindertagesstätte Eigensinn Kreativitätsschulzentrum Berlin gGmbH	Rüdigerstr. 76	70	70	70	64
11300725	EKT Herzberger Wurzel- zwerge e. V.	Hagenstr. 49	30	30	29	27
11300725	Kita am Lindenhof MAHALE gGmbH	Klara-Weyl- Str. 9	152	75	76	73
11300725	Kita Laduschki Zweimalzwölf gUG	Fanningstr. 37	33	33	33	28
<i>Bezirksregion Alt-Lichtenberg</i>			<i>1.532</i>	<i>1.406</i>	<i>1.307</i>	<i>1.162</i>

Stand: 01.06.2022.

Ergänzt werden die Betreuungsangebote durch 3 Kindertagespflegestellen mit 30 Plätzen.

Die Kapazitätsauslastung beträgt am 01.06.2022 93,0 %.

3.8.2 Entwicklung Betreuungsquoten in Kita und Tagespflege

am 31.12.	Altersgruppe			
	0 - unter 1	1 - unter 3	3 - unter 6	0 - unter 6
2015	3,0	72,2	85,4	63,9
2016	2,6	66,6	78,9	59,5
2017	0,3	70,3	86,9	64,0
2018	1,9	70,1	89,8	66,3
2019	1,6	74,0	87,3	67,3
2020	1,8	77,1	90,7	71,2
2021	2,1	76,3	90,0	71,1

Angaben in Prozent.

In Alt-Lichtenberg konnte die Betreuungsquote der jüngsten Altersgruppe weiterhin anwachsen. Mit 2,1 % weist sie den höchsten Wert seit 2016 aus und ordnet sich zum Jahresende 2021 um 0,9 %-Punkte oberhalb des Bezirkswerts ein.

Die Betreuungsquote der Altersgruppe der 1 - unter 3-Jährigen bleibt zwar unter dem Vorjahreswert zurück, liegt mit 3,9 %-Punkten dennoch deutlich oberhalb des Lichtenberger Gesamtwerts.

Das leichte Absinken der Betreuungsquote in den beiden Altersgruppen 1 - unter 6 Jahre sorgt trotz der positiven Entwicklung der jüngsten Altersgruppe für eine Stagnation in der Gesamtschau der 0 - unter 6-Jährigen. Mit einem Minus von 0,1 %-Punkten zum Vorjahr liegt diese Betreuungsquote zwar unterhalb des Bezirkswerts bleibt aber weiterhin deutlich oberhalb der Werte vor 2020.

3.8.3 Bedarfsanalyse

Bevölkerung	Alter	Ist 2019	Ist 2020	Ist 2021	Prognose 2022	Prognose 2023	Prognose 2024	Prognose 2025
Realentwicklung ⁷	0 < 1 ⁸	374	341	336				
	1 < 3	762	728	735				
	0 < 3	1.136	1.069	1.071				
	3 < 6	972	998	1.022				
	0 < 6	2.108	2.067	2.093				
	6 < 7	273	285	310				
	0 < 7	2.381	2.352	2.403				
Bezirksregion	31.649	31.403	31.848					
Kleinteilige Schätzung der Prognose ⁹	0 < 3				1.130	1.134	1.134	1.131
	3 < 6				938	937	939	946
	6 < 7				289	277	279	277
	0 < 7				2.357	2.348	2.351	2.354
Platzbedarf bei 75 % Betreuungsquote					1.768	1.761		
Angebotene Plätze am 31.12. d. Vj. ¹					1.344	1.533		
Differenz angebotene Plätze zum Platzbedarf 31.12. d. Vj.					-424	-228		
Angebotene Plätze am 30.06.					1.406	1.533		

Differenz angebotene Plätze zum Platzbedarf am 30.06.	-362	-228
Angebotene Plätze am 31.12. (Planung) ¹⁰	1.533	1.718
Differenz angebotene Plätze zum Platzbedarf am 31.12.	-235	-43

Mit Umsetzung der für 2022 und 2023 geplanten Kitaausbauvorhaben wird sich die Versorgungssituation Alt-Lichtenberger Kinder deutlich verbessern. Zum Jahresende 2023 wird der rechnerische ungedeckte Kitaplatzbedarf nur noch bei 43 Plätzen liegen.

Zeitgleich ist Alt-Lichtenberg einer der wenigen Lichtenberger Bezirksregionen, bei denen die Ist-Zahl der unter 7-Jährige die Prognose zum 31.12.2021 übersteigt. Für die nächsten Jahre wird von einer relativ konstant bleibenden Kinderzahl ausgegangen. Dennoch wird weiterer Wohnungsneubau die Bevölkerungszahl anwachsen lassen.

Die Umsetzung der für die nächsten Jahre geplanten Kitaausbaumaßnahmen ist daher dringend erforderlich, um den Trend der positiven Versorgungsentwicklung weiter voranzutreiben.

In der Bornitzstr. 102 wird eine Unterkunft für Geflüchtete mit einer Kapazität von knapp 497 Plätzen betrieben sowie in der Rhinstr. 125-127 mit 350 Plätzen.

3.8.4 Maßnahmeplanungen

Verschiedene Maßnahmen zur Erweiterung der Kitaplatzkapazitäten sind in Planung.¹¹
Folgende Vorhaben werden in den nächsten Jahren in der Bezirksregion fertiggestellt:

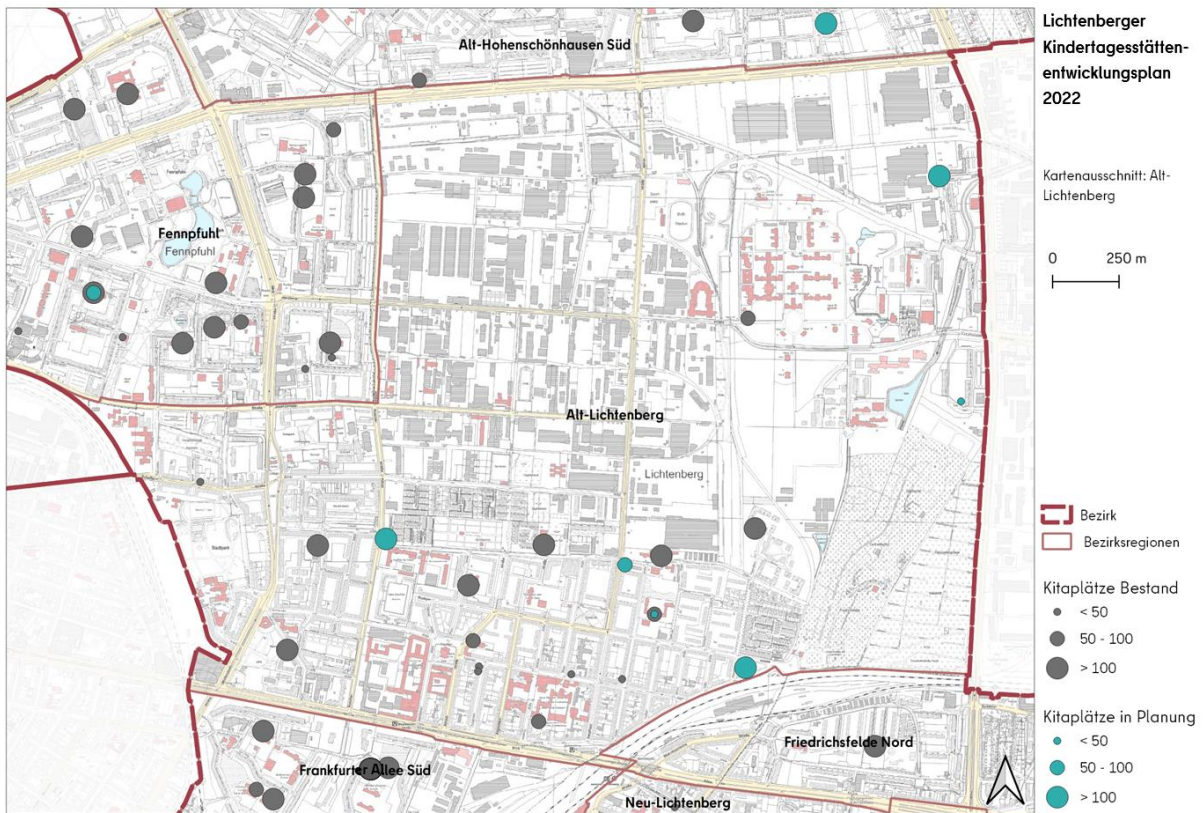
Lfd. Nr.	Maßnahme	2022	2023	2024	2025	2026	Darüber hinaus: Anzahl der Plätze ohne konkreten Fertigstellungs- zeitpunkt 2022- 2026	Summe je BZR 2022 - 2026
1	Kitaneubau, Eigenbetrieb KiGä Nordost, Gudrunstr. 14		185					185
2	Kitaneubau, Eigenbetrieb KiGä Nordost, Ruschestr. 80				130			130
3	Kitaneubau, Gotlindestr. 39				84			84
4	<i>Kita in Wohnungsneubau Rhinstr. 51-77, 121</i>			40				40
5	Kitaneubau, Rhinspatzen Kita Rhinspatzen Berlin gGmbH, Rhinstr. 143	127						127
6	Kitaausweitung, Kreativitätsschulzentrum Berlin gGmbH,				40			40

	Rüdigerstr. 76						
Gesamtsumme je Jahr		127	185	40	254		606

Darüber hinaus: Kita in Bestandsgebäude, EMAN gUG, Siegfriedstr. 200, mit 25 Plätzen in Prüfung.

Datenstand Maßnahmeplanung mit Abfrage bei den Kitaträgern, Bauinvestor*innen und weiteren Kooperationspartner*innen: 30.06.2022.

3.8.5 Übersichtskarte Bestand und Maßnahmeplanung in der Bezirksregion



Datenstand: 30.06.2022.

3.9 Bezirksregion Frankfurter Allee Süd

3.9.1 Bestandsanalyse

LOR ⁶	Einrichtung	Adresse	Platzzahl lt. Betriebs-erlaubnis	angebotene Plätze	belegte Plätze	davon: Lichtenberger Kinder
11300826	Kita The Animal House Kindergärten NordOst-Eigenbetrieb von Berlin	Harnackstr. 7/9	180	180	178	168
11300826	MoKiB Harnackstr. Kindergärten NordOst-Eigenbetrieb von Berlin	Harnackstr. 11	136	10	10	10
11300826	Kita Farbklecks Sozialdiak. Arbeit Lichtenberg- Oberspree GmbH	John-Sieg-Str. 1-3	180	160	155	116
11300826	Kita Abenteuerwelt Dialog e. V.	Schulze- Boysen-Str. 22	200	196	193	164
11300826	Kita der Kath. Kirchengem. St. Mauritius	Schulze- Boysen-Str. 26	90	50	48	34
<i>Bezirksregion Frankfurter Allee Süd</i>			<i>786</i>	<i>596</i>	<i>584</i>	<i>492</i>

Stand: 01.06.2022.

Ergänzt werden die Betreuungsangebote durch 1 Kindertagespflegestelle mit 5 Plätzen.

Die Kapazitätsauslastung beträgt am 01.06.2022 98,0 %.

Die Eröffnung des MoKiB Harnackstr. erfolgte erst kürzlich. Eine Belegung der Plätze erfolgt schrittweise.

3.9.2 Entwicklung Betreuungsquoten in Kita und Tagespflege

am 31.12.	Altersgruppe			
	0 - unter 1	1 - unter 3	3 - unter 6	0 - unter 6
2015	4,0	73,1	94,6	73,8
2016	4,8	75,3	92,1	72,2
2017	1,2	65,2	99,6	71,7
2018	0,0	60,5	91,4	65,8
2019	1,3	72,3	87,9	70,2
2020	2,9	70,4	89,8	71,9
2021	2,8	70,0	89,2	71,6

Angaben in Prozent.

Im Vergleich zum Vorjahr sinkt die Betreuungsquote in allen Altersgruppen leicht ab. Diese Entwicklung ist weiter zu beobachten, um mögliche Verstärkungen rechtzeitig festzustellen und bei Bedarf gegenzusteuern.

Die Betreuungsquote der unter 1-Jährigen liegt dennoch auf einem vergleichsweise hohen Niveau. Mit 1,6 %-Punkten oberhalb des Lichtenberger Gesamtwerts besucht ein relativ hoher Anteil der in der Frankfurter Allee Süd lebenden Kinder unter einem Jahr eine Kita.

Die Betreuungsquoten der übrigen Altersgruppen haben sich im Vergleich zum Vorjahr leicht reduziert und liegen jeweils unterhalb des Lichtenberger Bezirkswerts.

3.9.3 Bedarfsanalyse

Bevölkerung	Alter	Ist 2019	Ist 2020	Ist 2021	Prognose 2022	Prognose 2023	Prognose 2024	Prognose 2025
Realentwicklung ⁷	0 < 1 ⁸	80	70	71				
	1 < 3	177	186	170				
	0 < 3	257	256	241				
	3 < 6	290	284	295				
	0 < 6	547	540	536				
	6 < 7	76	96	93				
	0 < 7	623	636	629				
	Bezirksregion	10.109	9.956	9.852				
Kleinteilige Schätzung der Prognose ⁹	0 < 3				299	300	300	299
	3 < 6				248	248	249	251
	6 < 7				77	73	74	73
	0 < 7				624	622	623	623
Platzbedarf bei 75 % Betreuungsquote					468	467		
Angebotene Plätze am 31.12. d. Vj. ¹					586	596		
Differenz angebotene Plätze zum Platzbedarf 31.12. d. Vj.					118	130		
Angebotene Plätze am 30.06.					596	596		
Differenz angebotene Plätze zum Platzbedarf am 30.06.					128	130		
Angebotene Plätze am 31.12. (Planung) ¹⁰					596	596		
Differenz angebotene Plätze zum Platzbedarf am 31.12.					128	130		

Die MoKiB-Kita Harnackstr. 11 wurde im Berichtsjahr eröffnet und sorgt für weitere Platzkapazitäten in der Bezirksregion Frankfurter Allee Süd.

Da die Belegung dieser neuen Plätze schrittweise erfolgt und von den 136 Plätze lt. Betriebserlaubnis derzeit erst 10 Plätze tatsächlich angeboten werden, spiegelt sich diese Kita noch nicht vollumfänglich in der Bedarfsanalyse wider.

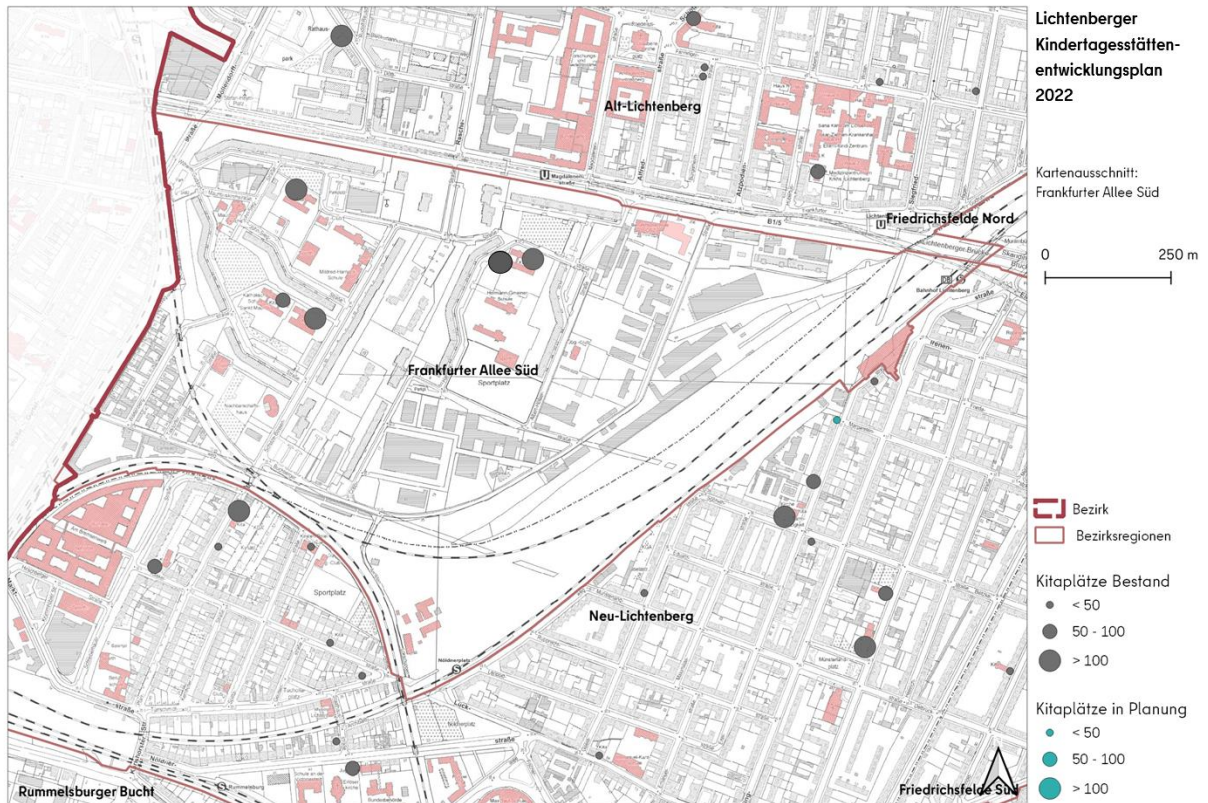
Pandemiebedingt gestalten sich Eingewöhnungen schwierig und eine tatsächliche Belegung der betriebserlaubten Plätze ist erst verzögert möglich. Es ist davon auszugehen, dass dieser Effekt bis zum nächstjährigen KEP kleiner wird und die Anzahl der in der MoKiB-Kita angebotenen Plätze weiter ansteigt. Bereits kurz nach dem Stichtag des KEP 2022 konnten schon 50 weitere Plätze angeboten werden.

Die Reduzierung der rechnerischen Platzreserven in der Bezirksregion zwischen dem KEP 2021 und dem KEP 2022 unter Berücksichtigung dieser Außenbedingungen zu verstehen.

3.9.4 Maßnahmenplanungen

In dieser Bezirksregion sind keine konkreten Maßnahmen in der Planung.

3.9.5 Übersichtskarte Bestand und Maßnahmeplanung in der Bezirksregion



Datenstand: 30.06.2022.

3.10 Bezirksregion Neu-Lichtenberg

3.10.1 Bestandsanalyse

LOR ⁶	Einrichtung	Adresse	Platzzahl lt. Betriebs-erlaubnis	angebotene Plätze	belegte Plätze	davon: Lichtenberger Kinder
11400927	Kita Buntstift Sozialdiak. Arbeit Lichtenberg-Oberspree gGmbH	Pfarrstr. 89-91	130	130	131	110
11400927	EKT Kinderleben Kind erleben e. V.	Kaskelstr. 41	25	20	17	15
11400927	Kita Sonnenbogen EKT zur Förderung d. Waldorfpädagogik in Friedrichshain/Lichtenberg e. V.	Pfarrstr. 101	30	25	20	9
11400927	EKT Kaskelkinder Kinderladen Kaskelkinder e. V.	Türschmidtstr. 33	30	31	31	19
11400927	Kita Fine Turbine Lebensnah e. V.	Hauffstr. 12	28	28	29	23
11400927	Kita Victoria MASAkids gUG	Kaskelstr. 3	80	80	78	50
11400928	Kita Am Glockenturm Ev. Kirchengem. Paul-Gerhardt-Lichtenberg	Nöldnerstr. 43	51	51	51	46
11400928	Kita Stadthäuschen Entwicklung bewegt gUG	Stadthausstr. 3	25	25	29	22
11400928	Kita Hucky Bucky Nordische Bildungswerkstatt UG	Lückstr. 28	25	25	24	21
11400928	Kita Zahnücke Buratino Berlin gGmbH	Lückstr. 32	40	40	39	36
11400929	Kita Rappelkiste Kinderland Wedding e. V.	Lückstr. 65	16	16	16	16
11400929	Kita Sonnenhof Kindervereinigung Bln. e. V.	Archenholdstr. 72	42	34	41	40
11400929	Kita Sonnenblume Kindergärten NordOst-Eigenbetrieb von Berlin	Wönnichstr. 60	75	75	74	70
11400929	Kita City Kids CityKids Berlin gGmbH	Eitelstr. 16	95	95	82	78
11400929	Kita Pustelblume EJF gAG	Wönnichstr. 74	200	200	204	187
11400929	Kita Spielraum Spielraum gUG Berlin	Sophienstr. 8	25	25	22	17
11400929	Kita Sophies Welt Sozialdiak. Arbeit Lichtenberg-Oberspree gGmbH	Sophienstr. 28A	115	105	107	97
11400929	Kita Lucecitas tukita gUG	Marie-Curie-Allee 4	25	25	23	17
11400929	Kita Mausezahn Deutsch-Russische Sprachbrücke gUG	Einbecker Str. 32	35	35	35	33
11400929	Kita Vitale Großstadtmäuse III IBP Privatinstitut für Bewusstseins-Pädagogik gUG	Eitelstr. 85	42	42	42	38
11400929	Kita Gisela Kijufa gGmbH	Giselastr. 26	36	35	35	35
11400930	Evangelische Kita Weit.Blick Berliner Stadtmission	Archenholdstr. 25	72	61	59	59

Lichtenberger Kindertagesstättenentwicklungsplan 2022
vom Juni 2022

11400930	Kita Glückspilze DETI gGmbH	Archenholdstr. 29	28	28	27	27
11400930	Kita Erlenhof Kindervereinigung Bln. e. V.	Kraetkestr. 18	51	48	46	40
11400930	Kita Lichtenzwerge Kinder im Kiez gGmbH	Ribbecker Str. 22	300	263	264	244
11400931	Kita Purzelbaum Jugend- und Sozialwerk gGmbH	Massower Str. 23	215	214	213	193
11400931	Kita Glückspilze DETI gGmbH	Alfred- Kowalke-Str. 40A	55	55	55	38
<i>Bezirksregion Neu-Lichtenberg</i>			<i>1.891</i>	<i>1.811</i>	<i>1.794</i>	<i>1.580</i>

Stand: 01.06.2022.

Ergänzt werden die Betreuungsangebote durch 4 Kindertagespflegestellen mit 40 Plätzen.

Die Kapazitätsauslastung beträgt am 01.06.2022 99,1 %.

3.10.2 Entwicklung Betreuungsquoten in Kita und Tagespflege

am 31.12.	Altersgruppe			
	0 - unter 1	1 - unter 3	3 - unter 6	0 - unter 6
2015	2,5	83,0	94,9	72,8
2016	1,4	83,2	96,9	72,9
2017	1,4	77,8	95,8	72,3
2018	2,3	76,4	94,3	71,2
2019	0,2	77,6	94,0	72,0
2020	0,5	80,0	94,7	74,2
2021	2,7	79,8	97,1	76,0

Angaben in Prozent.

Zum Jahresende 2021 liegen die Betreuungsquoten aller Altersgruppen ins Neu-Lichtenberg oberhalb des bezirklichen Gesamtwerts.

Die deutlichen Aufwüchse in den Altersgruppen 0 - unter 1 und 3 - unter 6 Jahre um 2,2 bzw. 2,4 %-Punkten sind hierbei besonders hervorzuheben. Somit kann die Betreuungsquote der gesamten Altersgruppe der 0 - unter 6-Jährigen im Vergleich zu Vorjahren ebenfalls anwachsen und liegt 2021 auf dem höchsten Niveau im Jahresvergleich.

Dieses Niveau gilt es weiter zu stabilisieren. Es sind hierfür vor allem innerhalb der Bezirksregion dringend weitere Kitaplätze zu schaffen.

3.10.3 Bedarfsanalyse

Bevölkerung	Alter	Ist 2019	Ist 2020	Ist 2021	Prognose 2022	Prognose 2023	Prognose 2024	Prognose 2025
Realentwicklung ⁷	0 < 1 ⁸	423	393	375				
	1 < 3	871	853	827				
	0 < 3	1.294	1.246	1.202				
	3 < 6	1.163	1.171	1.161				
	0 < 6	2.457	2.417	2.363				
	6 < 7	324	327	342				
	0 < 7	2.781	2.744	2.705				
	Bezirksregion	33.827	34.067	34.298				
Kleinteilige Schätzung der Prognose ⁹	0 < 3				1.346	1.334	1.320	1.306
	3 < 6				1.241	1.233	1.229	1.220
	6 < 7				405	388	376	380
	0 < 7				2.993	2.956	2.925	2.906
Platzbedarf bei 75 % Betreuungsquote					2.245	2.217		
Angebotene Plätze am 31.12. d. Vj. ¹					1.788	1.811		
Differenz angebotene Plätze zum Platzbedarf 31.12. d. Vj.					-457	-406		
Angebotene Plätze am 30.06.					1.811	1.811		
Differenz angebotene Plätze zum Platzbedarf am 30.06.					-434	-406		
Angebotene Plätze am 31.12. (Planung) ¹⁰					1.811	1.811		
Differenz angebotene Plätze zum Platzbedarf am 31.12.					-434	-406		

Der rechnerisch ungedeckte Bedarf an Kitaplätzen konnte im Vergleich zu der Prognose des KEP 2021 leicht reduziert werden. Dennoch zeigt sich in Neu-Lichtenberg weiterhin der höchste Fehlbedarf im Bezirk. Zum Jahresende 2023 ist eine weitere Reduzierung zu erwarten, mit über 400 fehlenden Kitaplätzen besteht weiterhin dringender Ausbaubedarf.

Entgegen der amtlichen Bevölkerungsprognose ist die Zahl der Vorschulkinder nicht angewachsen. Sie liegt mit über 250 Kinder unterhalb der Prognose und hat sich auch im Vergleich der Ist-Werte zwischen 2020 und 2021 um 39 Personen reduziert.

Zeitgleich werden in Neu-Lichtenberg die zweithöchste Anzahl an Kindern mit Wohnsitz in einer anderen Bezirksregion betreut. Zum Jahresende 2021 liegen die Zugänge bei fast 500 Kindern. Diese kommen hauptsächlich aus Friedrichsfelde Süd (161) und Alt-Lichtenberg (56).

Bei den Abgängen liegt Neu-Lichtenberg im Bezirksregionenvergleich an der Spitze. 581 Kinder werden in einer anderen Lichtenberger Bezirksregion oder in einem anderen Bezirk betreut. Die stärkste Zugangsbezirksregion ist mit 190 Kindern Friedrichsfelde Süd. Außerhalb des Bezirks besuchen Neu-Lichtenberger Kinder vor allem in Friedrichshain-Kreuzberg (141) eine Kita.

Es ist dringend erforderlich, zeitnah und über die Maßnahmeplanung hinaus weitere Kitaplätze in Neu-Lichtenberg zu entwickeln, damit die dort wohnhaften Kinder in ihrer eigenen Bezirksregion mit einem Kitaplatz versorgt werden können.

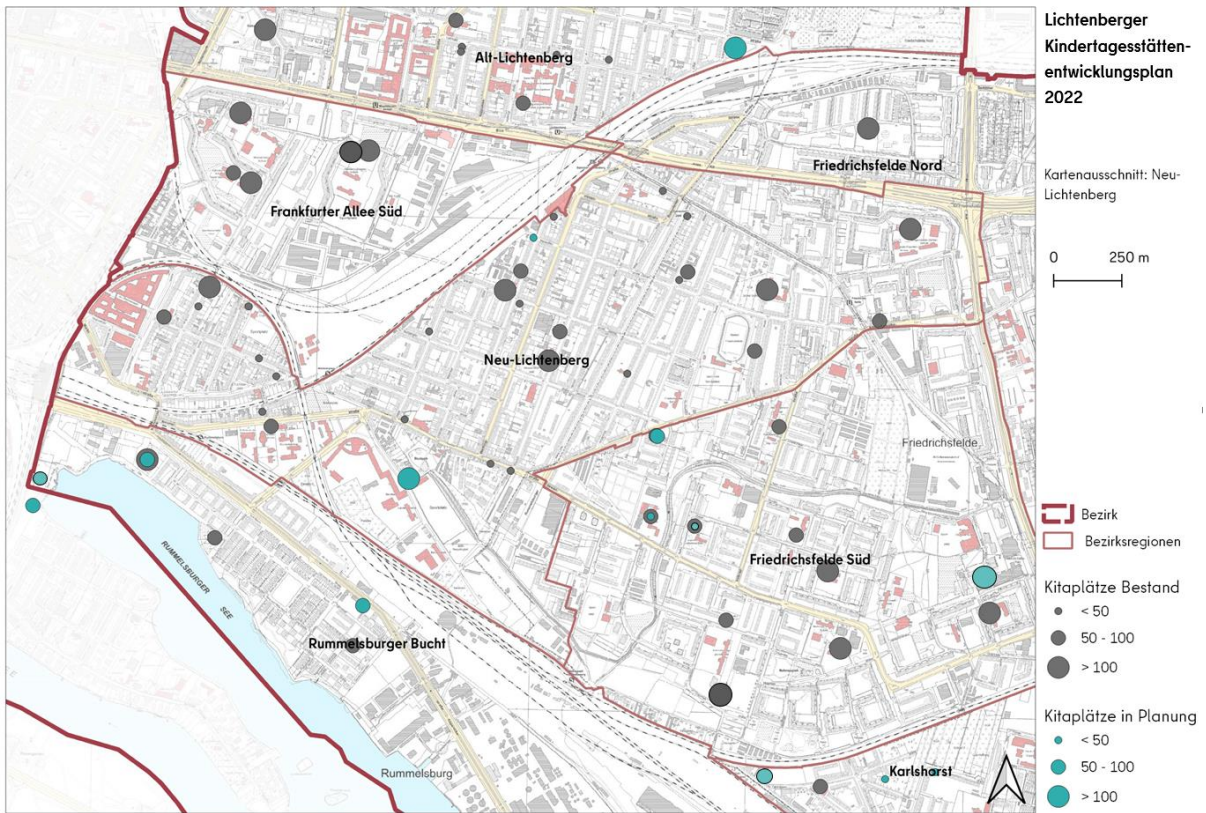
3.10.4 Maßnahmeplanungen

Verschiedene Maßnahmen zur Erweiterung der Kitaplatzkapazitäten sind in Planung.¹¹
Folgende Vorhaben werden in den nächsten Jahren in der Bezirksregion fertiggestellt:

Lfd. Nr.	Maßnahme	2022	2023	2024	2025	2026	Darüber hinaus: Anzahl der Plätze ohne konkreten Fertigstellungs- zeitpunkt 2022- 2026	Summe je BZR 2022 - 2026
1	<i>Kita in Wohnungsneubau, Eitelstr. 9-10</i>			20				20
2	Kitaneubau, Pretty World gGmbH, Fischerstr. 14				130			130
Gesamtsumme je Jahr				20	130			150

Datenstand Maßnahmeplanung mit Abfrage bei den Kitaträgern, Bauinvestor*innen und weiteren Kooperationspartner*innen: 30.06.2022.

3.10.5 Übersichtskarte Bestand und Maßnahmeplanung in der Bezirksregion



Datenstand: 30.06.2022.

3.11 Bezirksregion Friedrichsfelde Nord

3.11.1 Bestandsanalyse

LOR ⁶	Einrichtung	Adresse	Platzzahl lt. Betriebs-erlaubnis	angebotene Plätze	belegte Plätze	davon: Lichtenberger Kinder
11401032	Kita Frohsinn Kindergärten NordOst-Eigenbetrieb von Berlin	Rosenfelder Ring 35	180	180	180	165
11401033	Kita Gensinger Straße Albert-Schweitzer-Kinderdorf Berlin e. V.	Gensinger Str. 58	180	180	176	143
11401033	Kita Schlaue Füchse CityKids Berlin GmbH	Gensinger Str. 60	162	162	137	116
11401033	Kita Tierparkzwerge Wuhlewanderer gGmbH	Gensinger Str. 83	90	90	93	78
11401034	Kita Märcheninsel AWO Kreisverb. Südost e. V.	Charlottenstr. 3	180	140	124	111
11401034	Kita Schloss-Spatzen Step Kids Kitas gGmbH	Charlottenstr. 21	25	25	18	18
<i>Bezirksregion Friedrichsfelde Nord</i>			817	777	728	631

Stand: 01.06.2022.

In dieser Bezirksregion gibt es keine Tagespflegestellen.

Die Kapazitätsauslastung beträgt am 01.06.2022 93,7 %.

3.11.2 Entwicklung Betreuungsquoten in Kita und Tagespflege

am 31.12.	Altersgruppe			
	0 - unter 1	1 - unter 3	3 - unter 6	0 - unter 6
2015	1,3	61,9	86,6	62,9
2016	3,8	65,4	78,5	68,0
2017	1,2	65,5	87,0	64,4
2018	2,5	64,8	86,8	77,2
2019	1,8	70,7	90,6	68,4
2020	0,7	60,9	90,0	65,7
2021	0,7	64,2	91,0	68,3

Angaben in Prozent.

Nach einem starken Absinken der Betreuungsquote der 1 - unter 3-Jährigen in 2020 konnte im aktuellen Berichtsjahr mit 3,3 %-Punkten wieder ein deutlicher Aufwuchs festgestellt werden. Diese Entwicklung gilt es zu stabilisieren und auszubauen. Auch zum Jahresende 2021 liegt die Betreuungsquote dieser Altersgruppe mit 8,2 %-Punkten weiterhin unterhalb des Lichtenberger Gesamtwerts.

Ein Aufwuchs der Betreuungsquoten ist in Friedrichsfelde Nord für alle Altersgruppen notwendig.

3.11.3 Bedarfsanalyse

Bevölkerung	Alter	Ist 2019	Ist 2020	Ist 2021	Prognose 2022	Prognose 2023	Prognose 2024	Prognose 2025
Realentwicklung ⁷	0 < 1 ⁸	165	153	143				
	1 < 3	334	350	369				
	0 < 3	499	503	512				
	3 < 6	459	479	491				
	0 < 6	958	982	1.003				
	6 < 7	140	137	165				
	0 < 7	1.098	1.119	1.168				
	Bezirksregion	15.377	15.775	16.132				
Kleinteilige Schätzung der Prognose ⁹	0 < 3				531	526	521	515
	3 < 6				490	487	485	481
	6 < 7				160	153	149	150
	0 < 7				1.181	1.166	1.154	1.147
Platzbedarf bei 75 % Betreuungsquote					886	875		
Angebotene Plätze am 31.12. d. Vj. ¹					777	777		
Differenz angebotene Plätze zum Platzbedarf 31.12. d. Vj.					-109	-98		
Angebotene Plätze am 30.06.					777	792		
Differenz angebotene Plätze zum Platzbedarf am 30.06.					-109	-83		
Angebotene Plätze am 31.12. (Planung) ¹⁰					777	792		
Differenz angebotene Plätze zum Platzbedarf am 31.12.					-109	-83		

Das Delta zwischen angebotenen Plätzen und Platzbedarf hat sich im Vergleich zum KEP 2021 weiter vergrößert. Für das Prognosejahr 2023 kann wieder mit einer Verbesserung der Situation gerechnet werden. Dennoch bleibt zunächst ein rechnerischer Fehlbedarf bestehen.

Die Ist-Entwicklung der Gruppe der Vorschulkinder entspricht zum Jahresende 2021 nahezu den Annahmen in der amtlichen Bevölkerungsprognose.

Auch in der Bezirksregion Friedrichsfelde Nord wird es in den Bestandswohnungen zu einem Generationswechsel kommen. Das heißt die bisherigen Mieter*innen werden altersbedingt ihre Wohnung verlassen und Familien mit Kindern werden dort als Nachmieter einziehen.

Ein Ausbau der Kitaplatzkapazitäten in Friedrichsfelde Nord ist dringend erforderlich um den gegenwärtigen und künftigen Kitaplatzbedarfen zu entsprechen.

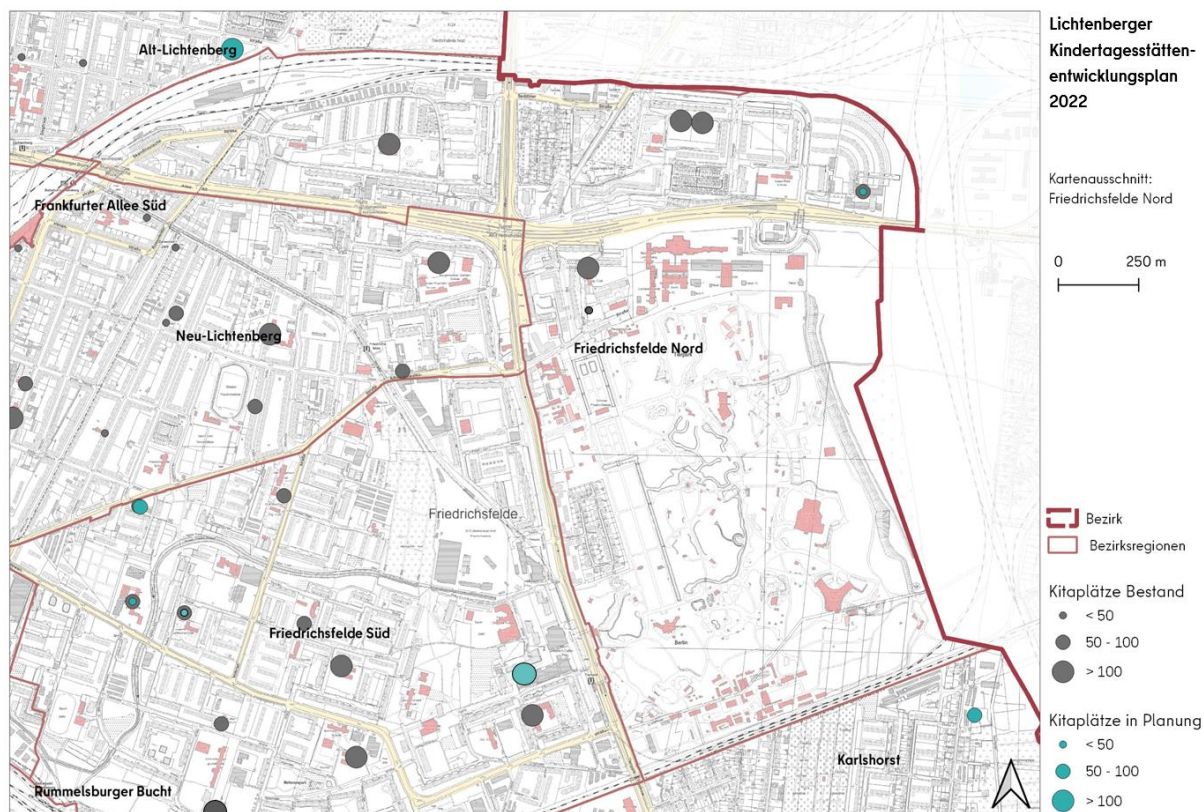
3.11.4 Maßnahmeplanungen

Verschiedene Maßnahmen zur Erweiterung der Kitaplatzkapazitäten sind in Planung.¹¹
Folgende Vorhaben werden in den nächsten Jahren in der Bezirksregion fertiggestellt:

Lfd. Nr.	Maßnahme	2022	2023	2024	2025	2026	Darüber hinaus: Anzahl der Plätze ohne konkreten Fertigstellungs- zeitpunkt 2022- 2026	Summe je BZR 2022 - 2026
1	Kitaerweiterung, Wuhle- wanderer gGmbH, Gensinger Str. 83		15					15
Gesamtsumme je Jahr			15					15

Datenstand Maßnahmeplanung mit Abfrage bei den Kitaträgern, Bauinvestor*innen und weiteren Kooperationspartner*innen: 30.06.2022.

3.11.5 Übersichtskarte Bestand und Maßnahmeplanung in der Bezirksregion



Datenstand: 30.06.2022.

3.12 Bezirksregion Friedrichsfelde Süd

3.12.1 Bestandsanalyse

LOR ⁶	Einrichtung	Adresse	Platzzahl lt. Betriebs-erlaubnis	angebotene Plätze	belegte Plätze	davon: Lichtenberger Kinder
11401135	EKT-Eene meene moppel Verein zur Förderung selbstbest. Kindheit e. V.	Sewanstr. 120	100	52	55	49
11401135	Kita Krokofant BIK e. V.	Mellenseestr. 65	222	195	198	198
11401135	Kita Dolgensee Kids Dolgensee Kids gGmbH	Dolgenseestr. 8c	107	107	106	100
11401136	Kita Pinoccio Kindergärten NordOst-Eigenbetrieb von Berlin	Baikalstr. 2	75	75	73	72
11401136	Kita Balatonknirpse Forum Soziale Dienste gGmbH	Balatonstr. 9	90	85	75	70
11401136	Kita Wolkenschaf Filigran gGmbH	Sewanstr. 43	75	75	72	71
11401136	Kita Erlebnisswelt Kindergärten NordOst-Eigenbetrieb von Berlin	Sewanstr. 197-199	200	200	202	197
11401136	Kita Kikifloh Albert-Schweitzer-Kinderdorf Bln. e. V.	Volkradstr. 4	85	85	54	54
11401136	Kita Vitale Großstadtmäuse IBB Privatinstitut für Bewusstseins- pädagogik gUG	Rummels- burger Str. 61	80	80	80	73
11401137	Kita Bärenkinder Kinder im Kiez gGmbH	Erieseering 33	300	223	234	197
<i>Bezirksregion Friedrichsfelde Süd</i>			<i>1.334</i>	<i>1.177</i>	<i>1.149</i>	<i>1.081</i>

Stand: 01.06.2022.

Ergänzt werden die Betreuungsangebote durch 1 Kindertagespflegestelle mit 5 Plätzen.

Die Kapazitätsauslastung beträgt am 01.06.2022 97,6 %.

3.12.2 Entwicklung Betreuungsquoten in Kita und Tagespflege

am 31.12.	Altersgruppe			
	0 - unter 1	1 - unter 3	3 - unter 6	0 - unter 6
2015	2,9	74,9	97,7	74,2
2016	1,5	68,6	97,4	65,4
2017	1,5	68,3	96,8	70,0
2018	0,0	64,8	92,3	67,0
2019	0,0	63,4	91,8	68,1
2020	0,4	58,1	85,5	62,5
2021	0,7	59,0	89,4	64,5

Angaben in Prozent.

Der Trend zum Absinken der Bereuungsquote in allen Altersgruppen, der noch in 2020 festgestellt werden musste, konnte gestoppt und umgekehrt werden. Alle Betreuungsquoten konnten im Berichtsjahr angehoben werden. In der Altersgruppe der 3 - unter 6-Jährigen mit 3,9 %-Punkten am stärksten.

Zeitgleich liegen die Betreuungsquoten aller Altersgruppen unterhalb des Lichtenberger Gesamtwertes. Besonders gravierend zeigt sich die Abweichung bei den 1 - unter 3-Jährigen mit einem Unterschied von 13,4 %-Punkten. Dies ist im Bezirksregionenvergleich die geringste Betreuungsquote dieser Altersgruppe.

Ein Ausbau der Kitaplatzkapazitäten in Friedrichsfelde Süd ist dringend erforderlich, um die positiven Entwicklungen weiter auszubauen.

3.12.3 Bedarfsanalyse

Bevölkerung	Alter	Ist 2019	Ist 2020	Ist 2021	Prognose 2022	Prognose 2023	Prognose 2024	Prognose 2025
Realentwicklung ⁷	0 < 1 ⁸	189	239	269				
	1 < 3	519	571	661				
	0 < 3	708	810	930				
	3 < 6	647	752	831				
	0 < 6	1.355	1.562	1.761				
	6 < 7	186	209	218				
	0 < 7	1.541	1.771	1.979				
	Bezirksregion	25.967	27.002	27.532				
Kleinteilige Schätzung der Prognose ⁹	0 < 3				730	724	716	708
	3 < 6				673	669	667	662
	6 < 7				220	210	204	206
	0 < 7				1.624	1.603	1.587	1.577
Platzbedarf bei 75 % Betreuungsquote					1.218	1.202		
Angebotene Plätze am 31.12. d. Vj. ¹					1.169	1.187		
Differenz angebotene Plätze zum Platzbedarf 31.12. d. Vj.					-49	-15		
Angebotene Plätze am 30.06.					1.177	1.202		
Differenz angebotene Plätze zum Platzbedarf am 30.06.					-41	0		
Angebotene Plätze am 31.12. (Planung) ¹⁰					1.187	1.202		
Differenz angebotene Plätze zum Platzbedarf am 31.12.					-31	0		

Mit Inbetriebnahme der Kita Dolgenseestr. 8c hat sich der ungedeckte Kitaplatzbedarf in Friedrichsfelde Süd reduziert. Für das Jahresende 2023 liegt der Differenzwert bei null. Das heißt es sind rechnerisch genauso viele Kitaplätze in der Bezirksregion vorhanden wie benötigt werden.

Beim Blick in die Ist-Entwicklung der Vorschulkinder zeigt sich ein anderes Bild. Friedrichfelde Süd ist der Lichtenberger Bezirk, in dem die Ist-Zahl der unter 7-Jährigen die Bevölkerungsprognose zum Jahresende 2021 am stärksten übertrifft.

Mit einem Zuwachs in Höhe von 208 Vorschulkindern zwischen 2020 und 2021 übersteigt das Ist die Prognose zum Jahresende 2021 um fast 350 Personen.

Es ist daher davon auszugehen, dass sich die tatsächliche Versorgungssituation in der Praxis von der rechnerischen abweichend darstellt.

Das zeigt sich auch daran, dass 477 Kinder mit Wohnort Friedrichfelde Süd in einer anderen Lichtenberger Bezirksregion betreut werden. Diese Kitaplätze befinden sich hauptsächlich Neu-Lichtenberg (161) und Karlshorst (157).

Die Einwohnerschaft in Friedrichfelde Süd wird auch in den kommenden Jahren weiter anwachsen. Es gibt immer noch Wohnungsbaupotentiale, die in den nächsten Jahren aktiviert werden. Nicht in allen Fällen können zeitgleich die daraus resultierenden Bedarfe an sozialer Infrastruktur abgelöst werden.

Darüber hinaus findet in der Bezirksregion ein Generationswechsel statt. Die vergleichbar hohe Anzahl und der Anteil an Hochbetagten wird in den nächsten Jahren abnehmen, während die Anzahl der jüngeren Menschen anwächst. Viele der älteren Einwohner*innen leben seit langem in Wohnungen, die für Familien mit Kinder als Nachmieter*innen attraktiv sind.

Ein Ausbau der Kitaplatzkapazitäten ist dringend erforderlich um die gegenwärtigen und künftigen Kitaplatzbedarfe abzufangen.

3.12.4 Maßnahmeplanungen

Verschiedene Maßnahmen zur Erweiterung der Kitaplatzkapazitäten sind in Planung.¹¹

Folgende Vorhaben werden in den nächsten Jahren in der Bezirksregion fertiggestellt:

Lfd. Nr.	Maßnahme	2022	2023	2024	2025	2026	Darüber hinaus: Anzahl der Plätze ohne konkreten Fertigstellungs- zeitpunkt 2022- 2026	Summe je BZR 2022 - 2026
1	Kitaerweiterung, Eigenbetrieb KiGä Nordost, Baikalstr. 2	10						10
2	Kita in Bestandsge- bäude, MILINA gUG, Otto-Schmiergal-Str. 7 (Tierparkcenter)			130				130
3	Kitaerweiterung, Filigran gGmbH,		15					15

	Sewanstr. 43							
4	Kitaerweiterung, IBB Privatinstitut für Bewegungspädagogik gGmbH, Rummels- burger Str. 61				80			80
Gesamtsumme je Jahr		10	15	130	80			235

Datenstand Maßnahmeplanung mit Abfrage bei den Kitaträgern, Bauinvestor*innen und weiteren Kooperationspartner*innen: 30.06.2022.

3.12.5 Übersichtskarte Bestand und Maßnahmeplanung in der Bezirksregion



Datenstand: 30.06.2022.

3.13 Bezirksregion Rummelsburger Bucht

3.13.1 Bestandsanalyse

LOR ⁶	Einrichtung	Adresse	Platzzahl lt. Betriebs-erlaubnis	angebotene Plätze	belegte Plätze	davon: Lichtenberger Kinder
11501238	Kita Rummelsburger Bucht Käpt'n Browser gGmbH	Hauptstr. 3	110	110	110	93
11501238	Kita Hoppetosse Kindergärten NordOst-Eigenbetrieb von Berlin	Hauptstr. 6T	100	100	100	84
11501238	Kita Waschbär Sozialdiak. Arbeit Lichtenberg- Oberspree gGmbH	Georg-Löwen- stein-Str. 22	90	75	75	62
<i>Bezirksregion Rummelsburger Bucht</i>			<i>300</i>	<i>285</i>	<i>285</i>	<i>239</i>

Stand: 01.06.2022.

Ergänzt werden die Betreuungsangebote durch 2 Kindertagespflegestellen mit 10 Plätzen.

Die Kapazitätsauslastung beträgt am 01.06.2022 100,00 %.

3.13.2 Entwicklung Betreuungsquoten in Kita und Tagespflege

am 31.12.	Altersgruppe			
	0 - unter 1	1 - unter 3	3 - unter 6	0 - unter 6
2015	0,0	87,7	90,3	79,2
2016	5,3	87,0	91,2	77,3
2017	1,3	84,9	90,8	71,5
2018	0,0	73,6	91,4	70,0
2019	0,0	76,6	96,0	71,8
2020	0,0	83,8	95,3	78,1
2021	0,0	86,1	96,0	77,7

Angaben in Prozent.

Die Betreuungsquoten in der Rummelsburger Bucht befinden sich seit Jahren kontinuierlich auf einem hohen Niveau und liegen ab der Altersgruppe der 1-Jährigen zum Jahresende 2021 zum Teil deutlich oberhalb des Lichtenberger Wertes.

Diese positive Entwicklung gilt es auch künftig zu verstetigen.

Lediglich bei den unter 1-Jährigen stagniert der Wert seit mehreren Jahren bei 0,0 %. Der Ausbau der Kitaplatzkapazitäten für diese Altersgruppe ist voranzutreiben.

3.13.3 Bedarfsanalyse

Bevölkerung	Alter	Ist 2019	Ist 2020	Ist 2021	Prognose 2022	Prognose 2023	Prognose 2024	Prognose 2025
Realentwicklung ⁷	0 < 1 ⁸	80	59	68				
	1 < 3	184	160	144				
	0 < 3	264	219	212				
	3 < 6	201	215	223				
	0 < 6	465	434	435				
	6 < 7	51	69	52				
	0 < 7	516	503	487				
	Bezirksregion	4.254	4.244	4.266				
Kleinteilige Schätzung der Prognose ⁹	0 < 3				254	259	262	263
	3 < 6				255	259	267	271
	6 < 7				85	89	85	89
	0 < 7				594	607	614	624
Platzbedarf bei 75 % Betreuungsquote					446	455		
Angebotene Plätze am 31.12. d. Vj. ¹					285	285		
Differenz angebotene Plätze zum Platzbedarf 31.12. d. Vj.					-161	-170		
Angebotene Plätze am 30.06.					285	285		
Differenz angebotene Plätze zum Platzbedarf am 30.06.					-161	-170		
Angebotene Plätze am 31.12. (Planung) ¹⁰					285	425		
Differenz angebotene Plätze zum Platzbedarf am 31.12.					-161	-30		

Für die Rummelsburger Buch lässt sich zum Jahresende 2022 ein im Vergleich zum Vorjahresbericht anwachsender ungedeckter Kitaplatzbedarf ausweisen. Mit Umsetzen der ersten Vorhaben aus der Maßnahmeplanung kann der rechnerische Fehlbedarf deutlich gesenkt werden.

Derzeit bleibt das tatsächliche Wachstum der Altersgruppe unter 7 Jahre noch hinter der Bevölkerungsprognose zurück. Umfangreicher Wohnungsneubau, vor allem in Bereich Ostkreuz mit rund 600 Wohneinheiten, wird zu Zuzug in die Rummelsburger Bucht führen und damit einen weiteren Bedarf an Kitaplätzen auslösen.

Das Umsetzen der geplanten Kita ausbauvorhaben ist dringend erforderlich, um das derzeitige Kitaplatzdefizit auszugleichen und um auf den künftigen Einwohner*innenzuwachs zu reagieren.

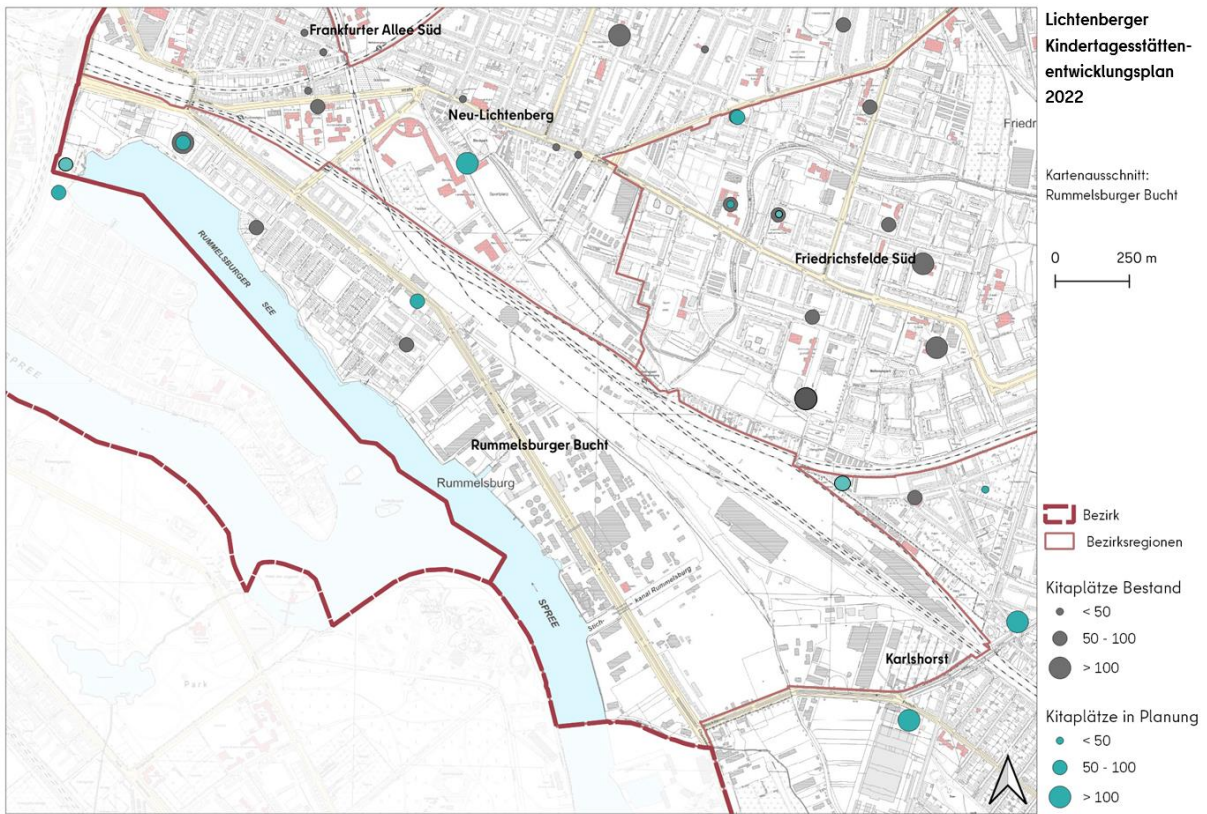
3.13.4 Maßnahmeplanungen

Verschiedene Maßnahmen zur Erweiterung der Kitaplatzkapazitäten sind in Planung.¹¹
Folgende Vorhaben werden in den nächsten Jahren in der Bezirksregion fertiggestellt:

Lfd. Nr.	Maßnahme	2022	2023	2024	2025	2026	Darüber hinaus: Anzahl der Plätze ohne konkreten Fertigstellungs- zeitpunkt 2022- 2026	Summe je BZR 2022 - 2026
1	Kitaerweiterung, Käpt´n Browser gGmbH, Hauptstr. 4			100				100
2	Kita in Bestandsgebäude, Käpt´n Browser gGmbH, Friedrich-Jacobs-Promenade 2				70			70
3	<i>Kita in Wohnungsneubau, Montessori & Friends Education gGmbH, Kynaststr. 6-9</i>		60					60
4	Mitnutzung 80 - 100 Plätze des Kitaneubaus in Friedrichshain-Kreuzberg, AWO Kreisverband Berlin Spree-Wuhle e. V., Glasbläserallee 7		80					80
Gesamtsumme je Jahr			140	100	70			310

Datenstand Maßnahmeplanung mit Abfrage bei den Kitaträgern, Bauinvestor*innen und weiteren Kooperationspartner*innen: 30.06.2022.

3.13.5 Übersichtskarte Bestand und Maßnahmeplanung in der Bezirksregion



Datenstand: 30.06.2022.

3.14 Bezirksregion Karlshorst

3.14.1 Bestandsanalyse

LOR ⁶	Einrichtung	Adresse	Platzzahl lt. Betriebs-erlaubnis	angebotene Plätze	belegte Plätze	davon: Lichtenberger Kinder
11501339	EKT - Das tapfere Schneiderlein e. V.	Hentigstr. 16	30	30	30	29
11501339	Kita Zwergenland EJK gAG	Hönower Str. 31	128	128	130	124
11501339	Kita MiniMax Kreativitätsschulzentrum Berlin gGmbH	Tannhäuserstr. 4 A	70	70	69	66
11501339	Kita Dorothea Verein für aktive Vielfalt e. V.	Dorotheastr. 27	50	45	44	44
11501339	Kita Kleine Wichtel PeWoBe Gemeinnützige Soziale Betreuungsgesellschaft mbH	Marksburgstr. 38	150	109	109	99
11501339	Kita an der HTW StudierendenWERK Berlin	Hönower Str. 35	74	70	64	50
11501339	Musikkindergarten Lichtenberg Kindergärten NordOst-Eigenbetrieb von Berlin	Gundelfinger Str. 39	85	85	84	82
11501339	BIP Kreativitätskita Treskow-Höfe BIP-Gesellschaft für Kreativitätspädagogik gGmbH	Treskowallee 22-24	117	117	104	100
11501340	Kita Grashüpfer AWO Kreisverb. Südost e. V.	Honnefer Str. 25	160	129	142	130
11501340	Kita Römerweg Kindergärten NordOst-Eigenbetrieb von Berlin	Römerweg 106, 112	180	180	179	157
11501340	Kita Pepe Rakete lebensnah e. V.	Ehrenfelsstr. 9/10	30	30	31	30
11501340	Kita Querbeet DRK Kreisverband Berlin-Nordost e. V.	Köpenicker Allee 151	150	130	138	111
11501340	Kita Villa Pixie Lebensnah e. V. - Betreuung, Beratung und Entwicklung	Weseler Str. 9	32	31	32	28
11501340	Kita Karlszwerge Wuhlewanderer gGmbH	Ehrensfelsstr. 4	30	30	30	28
11501341	Kreativitätskindergarten Die Slups Kreativitätsschulzentrum Berlin gGmbH	Sadowastr. 16	30	30	30	23
11501341	Kita Wildensteiner Str. Kindergärten NordOst-Eigenbetrieb von Berlin	Wildensteiner Str. 3	50	50	48	35
11501341	Kita Heiligenberger Str. Kindergärten NordOst-Eigenbetrieb von Berlin	Heiligenberger Str. 19	50	50	51	41
11501341	Kitaverbund Stechlinstr. Kindergärten NordOst-Eigenbetrieb von Berlin	Stechlinstr. 26	35	35	30	30
11501341	Kita Morgensonne Ev. Kirchengem. Paul-Gerhardt-Lichtenberg	Lehndorffstr. 11/15	49	49	49	48
11501341	Waldorf-Kindergarten Karlshorst e. V.	Stühlinger Str. 3	40	38	38	27

Lichtenberger Kindertagesstättenentwicklungsplan 2022
vom Juni 2022

11501341	Waldorf-Kindergarten Karlshorst e. V.	Üderseestr. 1	10	10	10	6
11501341	Kita Glücksallee Kevisa gGmbH	Üderseestr. 13	56	56	56	47
11501341	Kita Kesse Früchtchen Seed e. V.	Wandlitzstr. 6	33	30	28	23
11501341	Kita Quatschköpfe KiJuFa gUG	Ehrlichstr. 21	26	25	26	23
11501341	Kita Am Carlsgarten PeWoBe Frankfurt Oder gGmbH	Am Carls- garten 16	150	134	134	106
11501341	Kita Luna Sternestaub BeKila e. V.	Liepnitzstr. 42	25	23	21	15
11501341	Kita Kleine Traber Kinder und Jugend der Volks- solidarität Berlin gGmbH	Treskowallee 135	179	179	180	133
11501341	ABC Kindergarten ABC Kindergarten gUG	Liepnitzstr. 49	26	25	26	24
11501341	EKT Papagei Papagei e. V.	Treskowallee 124	26	25	26	17
<i>Bezirksregion Karlshorst</i>			<i>2.071</i>	<i>1.943</i>	<i>1.939</i>	<i>1.676</i>

Stand: 01.06.2022.

Ergänzt werden die Betreuungsangebote durch 6 Kindertagespflegestellen mit 43 Plätzen.

Die Kapazitätsauslastung beträgt am 01.06.2022 99,8 %.

3.14.2 Entwicklung Betreuungsquoten in Kita und Tagespflege

am 31.12.	Altersgruppe			
	0 - unter 1	1 - unter 3	3 - unter 6	0 - unter 6
2015	3,6	83,2	92,5	75,7
2016	2,9	83,4	94,9	74,6
2017	3,3	85,6	96,5	77,2
2018	0,6	84,0	96,6	78,2
2019	3,0	85,0	96,3	78,7
2020	1,5	84,4	96,6	80,4
2021	1,1	83,2	93,9	78,3

Angaben in Prozent.

In Karlshorst weisen die Betreuungsquoten aller Altersgruppen zum Jahresende 2021 einen rückläufigen Trend auf. Dennoch liegen die Betreuungsquote ab dem 1. Altersjahrgang weiterhin oberhalb des bezirklichen Gesamtwerts.

Besonders deutlich zeigt sich die negative Entwicklung bei der Altersgruppe der 3 - unter 6-Jährigen. Zwischen 2017 und 2020 lag die Betreuungsquote mit kleinen Abweichungen nach oben und unten bei rd. 96,5 %. Mit 93,9 % im aktuellen Berichtsjahr lässt sich die geringste Betreuungsquote seit 2015 feststellen.

Dieser Entwicklung gilt es entgegenzuwirken. Vor allem in Hinblick auf künftige starke Einwohner*innenzuwächse in der Bezirksregion sind auch die Karlshorster Kitaplatzkapazitäten deutlich zu erweitern.

3.14.3 Bedarfsanalyse

Bevölkerung	Alter	Ist 2019	Ist 2020	Ist 2021	Prognose 2022	Prognose 2023	Prognose 2024	Prognose 2025
Realentwicklung ⁷	0 < 1 ⁸	330	268	266				
	1 < 3	739	700	650				
	0 < 3	1.069	968	916				
	3 < 6	1.149	1.136	1.110				
	0 < 6	2.218	2.104	2.026				
	6 < 7	337	398	349				
	0 < 7	2.555	2.502	2.375				
Bezirksregion	27.994	28.238	28.405					
Kleinteilige Schätzung der Prognose ⁹	0 < 3				1.245	1.269	1.284	1.291
	3 < 6				1.250	1.270	1.311	1.329
	6 < 7				418	436	417	439
	0 < 7				2.912	2.975	3.012	3.059
Platzbedarf bei 75 % Betreuungsquote					2.184	2.231		
Angebotene Plätze am 31.12. d. Vj. ¹					1.947	1.953		
Differenz angebotene Plätze zum Platzbedarf 31.12. d. Vj.					-237	-278		
Angebotene Plätze am 30.06.					1.943	1.953		
Differenz angebotene Plätze zum Platzbedarf am 30.06.					-241	-278		
Angebotene Plätze am 31.12. (Planung) ¹⁰					1.953	1.953		
Differenz angebotene Plätze zum Platzbedarf am 31.12.					-231	-278		

Karlshorst verliert zwischen 2020 und 2021 mit 217 Personen die höchste Zahl an Einwohner*innen im Vorschulalter. Zeitgleich liegt das Ist 2021 deutlich unterhalb der Bevölkerungsprognose. Mit über 400 Mädchen und Jungen weniger weicht die Bezirksregion am stärksten von der prognostizierten Kinderzahl der unter 7-Jährigen ab. Dennoch kann perspektivisch von einem deutlichen Anstieg der Zahl der Vorschulkinder ausgegangen werden.

Der rechnerische ungedeckte Kitaplatzbedarf hat sich im Vergleich zum Vorjahresbericht noch einmal vergrößert. Diese mittlerweile seit mehreren Jahren andauernde Entwicklung muss dringend entgegengewirkt werden. Als einzige Lichtenberger Bezirksregion vergrößert sich das Kitaplatzdefizit in 2023 noch einmal.

Derzeit befinden sich einige Kitaausbaumaßnahmen in der Maßnahmeplanung. Deren Umsetzung wird allerdings nicht kurzfristig, sondern erst in den nächsten Jahren stattfinden. Darüber hinaus entstehen die meisten Kitaplatzkapazitäten im Zuge von Wohnungsbaumaßnahmen. Auch wenn

teilweise mehr Plätze geschaffen werden, als Bedarfe aus dem jeweiligen Wohnungsneubau resultieren, entstehen diese Kapazitäten in direkter Verbindung mit wachsendem Bedarf. Bereits bestehende ungedeckte Bedarfe können darüber rechnerisch zunächst nicht bzw. nur eingeschränkt abgefangen werden.

Darüber hinaus werden in Karlshorst auch weiterhin Lückenbebauungen umgesetzt, für die Bauinvestor*innen nicht zur Ablösung der resultierenden Kitaplatzbedarfe verpflichtet werden können.

Es ist dringend erforderlich, weitere Kitaplatzkapazitäten in Karlshorst zu entwickeln und die bereits geplanten Maßnahmen schnellstmöglich umzusetzen.

3.14.4 Maßnahmeplanungen

Verschiedene Maßnahmen zur Erweiterung der Kitaplatzkapazitäten sind in Planung.¹¹
Folgende Vorhaben werden in den nächsten Jahren in der Bezirksregion fertiggestellt:

Lfd. Nr.	Maßnahme	2022	2023	2024	2025	2026	Darüber hinaus: Anzahl der Plätze ohne konkreten Fertigstellungs- zeitpunkt 2022- 2026	Summe je BZR 2022 - 2026
1	Kitaerweiterung, Lebensnah e. V., Ehrenfelsstr. 9/10			30				30
2	Wohnungsneubau mit Kita, Erasmus Berlin gGmbH, Wallensteinstr. 65-66				74			74
3	Kindertagespflegestelle im Zuge des Wohnungsneubau Ilsestr.						5	5
4	Ablösung der Kitaplatzbedarfe im Zuge des Wohnungsneubau B-Plan 11-47ba Parkstadt Karlshorst, Kreativitätsschulzentrum Berlin gGmbH, Blockdammweg 1B						145	145
5	Ablösung der Kitaplatzbedarfe im Zuge des Wohnungsneubau B-Plan 11-57a Wandlitzstr. (Ablösung in Kitaneubau Schleizer Str. 67 geplant)							0

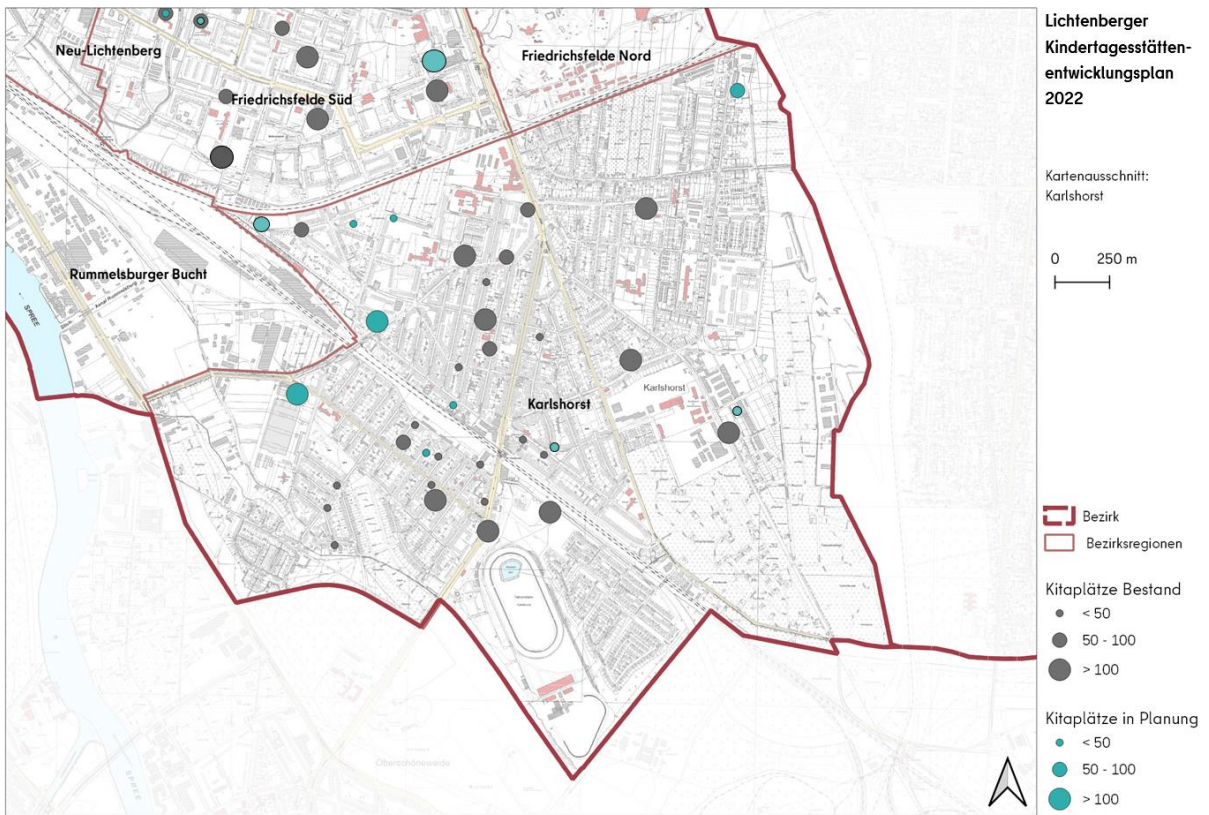
Lichtenberger Kindertagesstättenentwicklungsplan 2022
vom Juni 2022

6	Kitaneubau mit HzE, Albatros gGesellschaft, Dönhoffstr. 36						30	30
7	<i>Ablösung der Kitaplatz- bedarfe im Zuge des Wohnungsneubau B-Plan 11-158, Die wilden Knallerbsen gGmbH, Zwieseler Str. 164</i>				60			60
8	Kitaaerweiterung, Ev. Kirchengem. Paul- Gerhardt-Lichtenberg, Lehnhoffstr. 11	10						10
9	<i>Mehrere Kindertages- pflegestelle im Zuge des Wohnungsneubau B-Plan 11-161 Tannhäuserstr./ Rienzistr.</i>			24				24
10	Kitaneubau, Sangeallee 50					105		105
11	<i>Ablösung der restlichen Kitaplatzbedarfe über eine TP-Stelle im Zuge des Wohnungsneubau B-Plan XVII-50aba, Gar- tenstadt Karlshorst IIa</i>						4	4
Gesamtsumme je Jahr		10	0	54	134	105	184	487

Darüber hinaus perspektivisch: Weitere Kitaneubauten im Zuge von Wohnungsbau, unter anderem B-Plan 11-178 Trabrennbahn und B-Plan 11-173 Köpenicker Allee.

Datenstand Maßnahmeplanung mit Abfrage bei den Kitaträgern, Bauinvestor*innen und weiteren Kooperationspartner*innen: 30.06.2022.

3.14.5 Übersichtskarte Bestand und Maßnahmeplanung in der Bezirksregion



Datenstand: 30.06.2022.

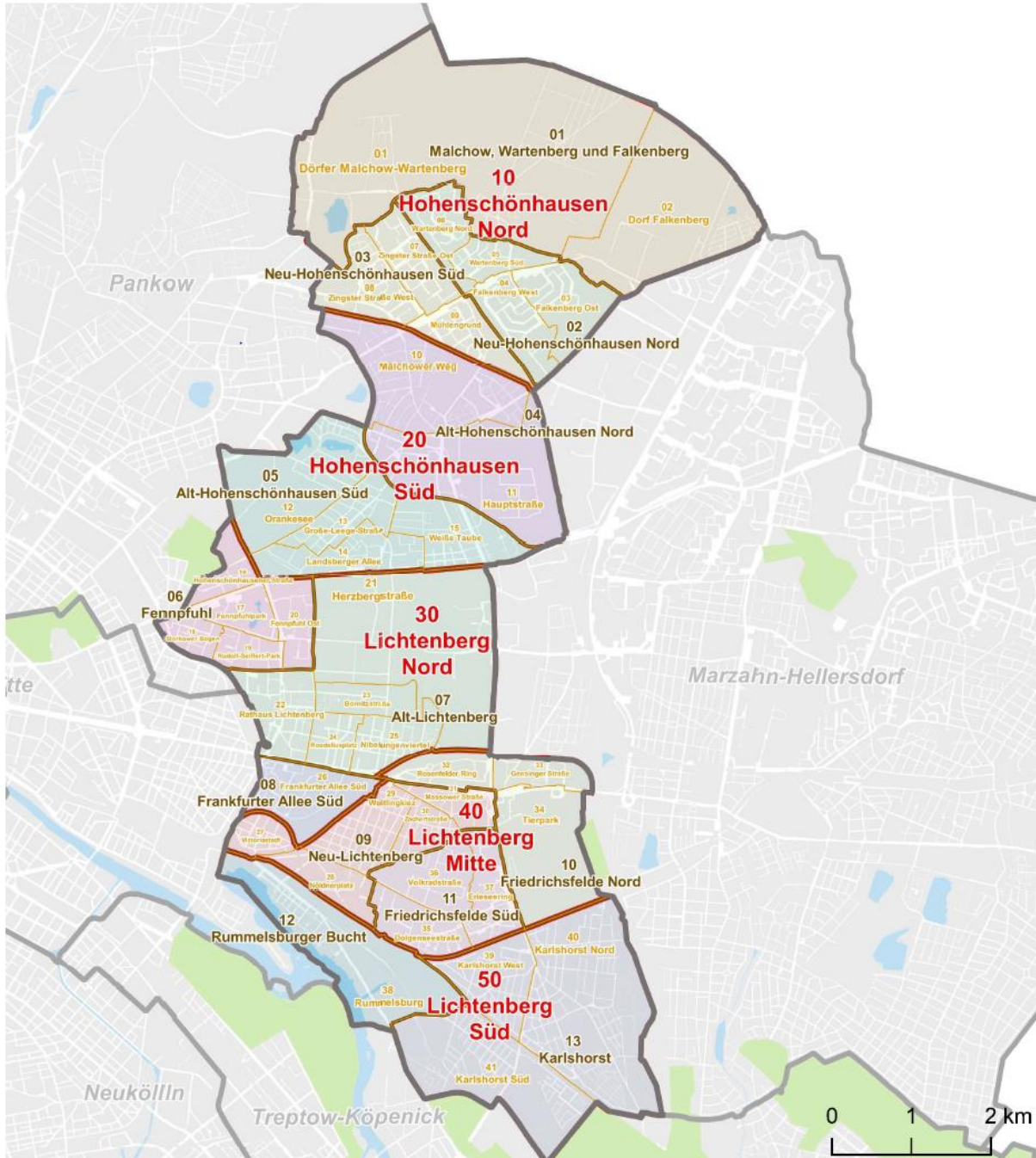
3.15 Zusammenfassung Maßnahmeplanungen 2022 bis 2026

Verschiedene Maßnahmen zur Erweiterung der Kitaplatzkapazitäten sind in Planung.¹¹
Folgende Vorhaben werden in den nächsten Jahren in den Lichtenberger Bezirksregionen fertiggestellt:

BZR Nr.	Maßnahme	2022	2023	2024	2025	2026	Darüber hinaus: Anzahl der Plätze ohne konkreten Fertigstellungs- zeitpunkt 2022- 2026	Summe je BZR 2022 - 2026
1	Malchow, Wartenberg, Falkenberg	101				90		191
2	Neu-Hohenschönhausen Nord	44	175	55	130			404
3	Neu-Hohenschönhausen Süd		7	10	60			77
4	Alt-Hohenschönhausen Nord	85		40		120		245
5	Alt-Hohenschönhausen Süd		90	239			231	560
6	Fennpfuhl		65					65
7	Alt-Lichtenberg	127	185	40	254			606
8	Frankfurter Allee Süd							0
9	Neu-Lichtenberg			20	130			150
10	Friedrichsfelde Nord		15					15
11	Friedrichsfelde Süd	10	15	130	80			235
12	Rummelsburger Bucht		140	100	70			310
13	Karlshorst	10		54	134	105	184	487
Gesamtsumme je Jahr		377	692	688	858	315	415	3.345

4 Anlage: Lebensweltlich orientierte Räume - LOR Lichtenberg

- Bezirksgrenze — Bezirksregionengrenze
- Prognoseraumgrenze — Planungsraumgrenze



Quelle: Amt für Statistik Berlin Brandenburg, Stand 2021.