Der Senat von Berlin
SKzl III AF - Tel.:9(0)26-2312
Fin IV A - Tel.:9(0)20-2930
InnSport ZS B - Tel.:9(0)223-1075

An das

Abgeordnetenhaus von Berlin

über Senatskanzlei - G Sen -

Vorlage

- zur Kenntnisnahme -
des Senats von Berlin
über die Fortschreibung des Personalbedarfskonzepts des Senats vom 14. Juli 2015

Der Senat legt nachstehende Vorlage dem Abgeordnetenhaus zur Besprechung vor:

Fortschreibung des Personalbedarfskonzepts des Senats vom 14. Juli 2015

Auswirkungen auf den Haushalt und die Finanzplanung:

Notwendige Stellenzugänge und deren Finanzierung werden im Entwurf des Doppelhaushalts 2016/2017 berücksichtigt.

Berlin, den 14. Juli 2015

Der Senat von Berlin

Michael Müller	Frank Henkel	Dr. Matthias Kollatz-Ahnen
Regierender Bürgermeister	Senator für Inneres und Sport	Senator für Finanzen

Fortschreibung des Personalbedarfskonzepts des Senats vom 14. Juli 2015

1. Auftrag

2. Personalplanung

2.1 Ausscheidensalter und tätigkeitsbezogene Ausscheidensprognose

2.2 Personalbedarf und Wachsende Stadt

2.3 Entwicklung des Personalbestandes

3. Personalgewinnung und Personalentwicklung

3.1 Personalgewinnung

- Unbefristete Übernahme von Auszubildenden im Verwaltungsdienst
- Erhöhung der Eistellungszahlen bei den Nachwuchskräften
- Personalmarketing
- Arbeitgebermarke Land Berlin
- Rekrutierung von Quereinsteigern - Mangelberufe
- Landesweiter Roll-out des standardisierten E-Recruiting-Systems

3.2 Personalentwicklung

- Ausbau und Weiterentwicklung der Führungskräftequalifizierung
- Wissenstransfer weiterentwickeln und stärken
- Wissensmanagement IT-technisch unterstützen: Landesweites Beschäftigtenportal
- Abschluss und Umsetzung einer Dienstvereinbarung „*Personalmanagement*“

4. Weitere Fortschreibung

1. Auftrag

Zur weiteren Fortschreibung des Personalbedarfskonzepts des Senats vom 25. Juni 2013 ist im Abschnitt 6 ausgeführt:

„Das Personalbedarfskonzept wird laufend evaluiert. Dazu gehört auch das laufende Monitoring der Aus- und Weiterbildungsmöglichkeiten. Der Senat wird ebenfalls überprüfen, ob es die Genauigkeit der Fluktuationsprognose verbessern kann, 65 Jahre als Ausscheidensalter zu Grunde zu legen. Außerdem wird der Senat abwägen, ob sich mit dem Haushalt 2016/2017 und der Finanzplanung 2016 bis 2020 Perspektiven aufzeigen lassen, die der finanzpolitischen Ausrichtung für die Folgejahre größere Freiheiten erlauben. In diesem Zusammenhang wird der Senat überprüfen, ob ein Personalbestand von 100.000 VZÄ[1] für die Aufgabenwahrnehmung der Berliner Verwaltung weiterhin sachgerecht ist. Zusammen mit dem Entwurf des Doppelhaushalts 2016/2017 wird der Senat dieses Personalbedarfskonzept fortentwickeln.“

Das Abgeordnetenaus hat mit der Auflage Nr. 22 zum Doppelhaushalt 2014/2015 den Senat gebeten:

„zu den Haushaltsberatungen 2016/17 für die Ressorts und Bezirke eine auf den Auswertungen der Statistikstelle Personal basierende tätigkeitsbezogene Ausscheidensprognose (Fluktuationsprognosen für die Hauptverwaltung und die Bezirke) zu erstellen (und den Nachbesetzungsbedarf – unter Berücksichtigung der finanziellen Rahmenbedingungen und Evaluationsergebnisse – in Zusammenarbeit mit den Senats- und Bezirksverwaltungen darzustellen).“

2. Personalplanung

2.1 Ausscheidensalter und tätigkeitsbezogene Ausscheidensprognose

Die aktuelle tätigkeitsbezogene und ressortspezifische Ausscheidensprognose ist als Anlage beigefügt.

Mit der Fortschreibung des Personalbedarfskonzepts vom 25.06.2013 hat der Senat u.a. um Überprüfung gebeten, ob die Ausscheidensprognose genauer wird, wenn als Basis für die altersbedingte Ausscheidensberechnung ein Ausscheidensalter von 65 Jahren zugrunde gelegt wird, statt wie zuvor von 63 Jahren (Vollzugsdienste 60 Jahren) auszugehen. Eine entsprechende Überprüfung wurde durch die Personalstrukturstatistikstelle bei der Senatsverwaltung für Finanzen vorgenommen. Im Ergebnis hat sich gezeigt, dass die neuen Daten eine realistische Ausscheidensprognose auf Basis eines Durchschnittsalters von 64 Jahren (Vollzug 61 Jahren) ermöglichen. Die aktuelle Ausscheidensprognose – auf Basis des neuen Durchschnittsalters - bis zum Jahr 2021 lässt erkennen, dass bis zum Jahr 2021 insgesamt rd. 27.500 VZÄ alters-

[1] Vollzeitäquivalente

bedingt aus dem Landesdienst ausscheiden. Dabei zeigt sich, dass bereichsspezifisch das altersbedingte Ausscheiden sehr unterschiedlich ist.

Am deutlichsten führt das überdurchschnittliche Alter der Beschäftigten in den Bereichen

- Bildung, Forschung, Kultur, Wissenschaft - Rückgang von rd. 10.500 VZÄ bis Ende 2021
- Allgemeine Verwaltung (inklusive Ordnungsdienst) – Rückgang von rd. 6.000 VZÄ und
- Sicherheit – Rückgang von rd. 4.500 VZÄ

zu einer hohen altersbedingten Fluktuation.

Auch die Bereiche „Bauen, Planen und Vermessen“ sowie „Gesundheit, Sport und Umwelt“ sind überdurchschnittlich betroffen. Zwar sind die absoluten Ausscheidenszahlen mit rd. 1.000 VZÄ im erstgenannten Bereich sowie rd. 430 im zweitgenannten nicht so hoch wie in den vorgenannten Berufsgruppen. Der Ausgangsbestand ist jedoch deutlich niedriger, so dass sich in den bauenden Bereichen tatsächlich eine Ausscheidensquote von rd. 39 v.H. ergibt. Diese übertrifft die der allgemeinen Verwaltung – hier liegt die Quote bei 27,9 v.H. - erheblich.

Angesichts dieser hohen altersbedingten Fluktuation, die zudem mit einer weiterhin steigenden Bevölkerungszahl einhergeht, ist eine nachhaltige, auf Leistungs- und Qualitätssicherung des öffentlichen Dienstes ausgerichtete Personalpolitik erforderlich.

2.2 Personalbedarf und Wachsende Stadt

Die aktuelle Personalplanung des Senats zielt insgesamt auf einen aufgabengerechten Personalbestand ab, der die angemessene Arbeitsfähigkeit der Berliner Verwaltung und Gerichte auch in der Zukunft gewährleistet. Neben dem Ziel der Begrenzung der Personalausgaben strebt der Senat die Erhaltung und Steigerung der Leistungskraft der Berliner Verwaltung und Gerichte an, um dadurch im Standortwettbewerb der Metropolen auch künftig bestehen zu können.

Basis der Fortschreibung des Personalbedarfskonzepts ist die Personalplanung der Behörden der Berliner Verwaltung und der Gerichte, die insbesondere die Veränderungen des Personalbedarfs zum Gegenstand hat. Die Personalbedarfsplanung überprüft und stellt den für die jeweiligen Aufgaben erforderlichen Personalbedarf unter der Maßgabe fest, dass eine zeitgerechte Aufgabenerledigung mit angemessener Auslastung der Aufgabenträger gewährleistet wird.

Stellenmehrbedarfe, die auf die steigende Bevölkerungszahl Berlins und oder zusätzliche Aufgaben zurückzuführen sind, werden anerkannt, sofern sie nachvollziehbar und auf die jeweiligen Aufgaben bezogen, begründet sind.

Auf Grundlage der unabweisbaren Mehrbedarfe hat die Überprüfung des Senats ergeben, dass ein Personalbestand von 100.000 VZÄ für die Aufgabenwahrnehmung der Berliner Verwaltung und Gerichte nicht mehr auskömmlich ist. Die ursprüngliche Zielzahl von 100.000 VZÄ (ohne Eigenbetriebe und Personalüberhang), auf die sich die Richtlinien der Regierungspolitik beziehen, basierte auf den seinerzeitigen Rahmenbedingungen, insbesondere auf der damaligen Einwohnerzahl, den dementsprechenden Fallzahlen und dem seinerzeitigen Aufgabenbestand. Seitdem hat sich die Stadt rasant weiterentwickelt. Gerade das Wachstum der Metropole Berlin hat zu neuen Aufgaben und in vielen Bereichen zu einem objektiv gestiegenen und weiter steigenden Aufgaben- und Fallzahlenvolumen geführt. Aus heutiger Sicht ist hauptsächlich im Bereich der Berliner Schule, aber auch bei den bürgernahen Bereichen der Berliner Bezirke und der Hauptverwaltung mit einem Mehrbedarf aufgrund der „Wachsenden Stadt“ zu rechnen.
Der Senat und das Abgeordnetenhaus haben bis einschließlich zum Haushaltsjahr 2015 einen Personalbedarf von insgesamt deutlich über 103.000 VZÄ (ohne Personalüberhang) anerkannt.

In Folge der Staatssekretärs-AG „Wachsende Stadt“ (vgl. Drs. 17/1969) wurde in der „AG Wachsende Stadt“ der Senatsverwaltung für Finanzen mit den Bezirken für die Bezirke ein bedarfsgerechter Personalaufbau beschlossen. In den Fällen, in denen es aufgrund neuer gesetzlicher Aufgaben für die Bezirke erforderlich war, das Abgeordnetenhaus politische Schwerpunkte gesetzt hat oder ein deutliches Fallzahlenwachstum erkennbar war, wird bzw. wurde den Bezirken zusätzliches Personal zur Verfügung gestellt.

So wurden den Bezirken in den Jahren 2013 und 2014 bereits rd. 295 zusätzliche Vollzeitäquivalente (VZÄ) bewilligt; für 2015 sind bereits weitere rd. 90 VZÄ vorgesehen.

Die AG Wachsende Stadt hat für den zu erwartenden personellen Mehrbedarf der Bezirke aufgrund der wachsenden Einwohnerzahl für 2016 und 2017 einen Bedarf von zusätzlichen 300 VZÄ (206 VZÄ für 2016 und 94 VZÄ für 2017) ermittelt. Die Feststellung des Mehraufwandes orientiert sich an den von einer wachsenden Stadt besonders betroffenen Bezirksprodukten und deren bereits eingetretenen bzw. noch zu erwartende Mengensteigerungen unter Berücksichtigung der prognostizierten Bevölkerungsentwicklung bis 2016 bzw. 2017. Für die Bevölkerungsentwicklung wurden die nach dem Zensus vom Amt für Statistik (AfS) herausgegebenen Einwohnerzahlen herangezogen und auf Basis der mittleren Bevölkerungsprognose der Senatsverwaltung für Stadtentwicklung und Umwelt (SenStadtUm) bezirksspezifisch fortgeschrieben. Dabei werden bereits eingetretene bzw. erwartete Mengenentwicklungen und deren korrespondierende Personalmehrbedarfe (VZÄ) bezirksscharf ermittelt.

Zum Doppelhaushalt 2016/2017 werden darüber hinaus von den **Senatsverwaltungen** für folgende Bereiche dringende, nachvollziehbar begründete Mehrbedarfe geltend gemacht, die Bestandteil des Entwurfs zum Doppelhaushalt 2016/2017 geworden sind und die sich wie folgt verteilen:

Bereich	**Zugänge Haushaltsjahr 2016**	**Zugänge Haushaltsjahr 2017**
Berliner Schule	1.200	800
Senatsverwaltung für Justiz und Verbraucherschutz	118	97
Sicherheitsbereiche (Polizeivollzug/vollzugsnahe Dienste; Verfassungsschutz und Feuerwehrvollzug)	390	190
Landesamt für Bürger- und Ordnungsangelegenheiten (Ausländerbehörde)	57	
Landesamt für Gesundheit und Soziales	158	
Finanzämter	35	
Übrige Bereiche	342	
Summe	**2.300**	**1.100**

Insgesamt wurden also für den Bereich der Hauptverwaltung für das Haushaltsjahr 2016 rd. 2.300 Stellen sowie für das Haushaltsjahr 2017 weitere rd. 1.100 Stellen Mehrbedarf anerkannt.[2]

Hinzu treten die oben angeführten 300 VZÄ, die im Doppelhaushalt 2016/2017 für die Bezirke zu berücksichtigen sind.

Es ist aus Sicht des Senats davon auszugehen, dass – unter Berücksichtigung der geplanten und umzusetzenden strukturellen Einsparungen im Bereich der allgemeinen Verwaltung – der Personalbestand im Jahr 2018 ungefähr eine Größenordnung von rd. 109.000 VZÄ haben wird – bei einer voraussichtlichen Zahl von dann mehr als 3,6 Mio. Einwohnern. Dabei ist unterstellt, dass durch Altersausscheiden frei

werdende Stellen sowie die mit dem Haushaltsentwurf 2016/2017 beschlossenen neuen Stellen dauerhaft nachbesetzt werden können.

2.3 Entwicklung des Personalbestandes

Basis für die Festlegung der Einsparungen mit dem Senatsbeschluss S-1086/2013 war der Personalbestand im September 2011, der sich (einschließlich des Personalüberhangs) auf insgesamt rd. 106.000 VZÄ belief (rd. 84.300 Hauptverwaltung und rd. 21.700 Bezirke).

Im Juli 2013 war der Gesamtpersonalbestand des Landes Berlin auf einen Wert von insgesamt noch rd. 103.900 VZÄ (einschließlich des Personalüberhangs) gesunken (HV 82.700; Bezirke 21.200).

Nach der Senatsbeschlussfassung zu den Einsparungen sind die vorstehend geschilderten Entwicklungen eingetreten – ein zeitliches Zusammentreffen von hoher Altersfluktuation mit einer steigenden Bevölkerungszahl. Der dadurch entstandene unabweisbare Mehrbedarf muss in seiner Konsequenzen dazu führen, dass die bisher geplanten Abbauzahlen im Saldo nicht mehr erreicht werden können.

Im Februar 2015 entsprach der Personalbestand mit rd. 106.000 VZÄ daher wieder dem Ausgangsbestand im September 2011.

Diese Entwicklung ist aber angesichts der hohen Ausscheidenszahlen und der notwendigen Mehrbedarfe vertretbar. Zum einen besteht das Erfordernis, rechtzeitig neues, qualifiziertes Personal einzustellen, um eine dauerhaft sachgerechte und qualitativ hochwertige Aufgabenwahrnehmung im öffentlichen Dienst sicherzustellen. Nur so kann dem Anspruch der Berliner Bürgerinnen und Bürger auf einen funktionierenden öffentlichen Dienst Rechnung getragen werden. Zum anderen darf nicht übersehen werden, dass der öffentliche Dienst als Arbeitgeber mit anderen Arbeitgebern um geeignete Arbeits- und Ausbildungsplatzbewerberinnen und -bewerber konkurriert (war for talents) und sich daher rechtzeitig um geeignetes Personal bemühen muss.

3. Personalgewinnung und Personalentwicklung

Der Senat reagiert mit dem am 21. April 2015 beschlossenen „11-Punkte-Programm für ein nachhaltiges Personalmanagement in der Berliner Verwaltung“ auf die Anforderungen der Wachsenden Stadt, den demographischen Wandel sowie den steigenden Personalbedarf aufgrund zusätzlicher Aufgaben. Mit den dort enthaltenen

[2] *Ohne Stellen für die vorfristige dauerhafte Übernahme von Auszubildenden (2016: ges.125; 2017: zusätzlich 10)“*

Maßnahmen will der Senat Personal binden, den Wissenstransfer sichern und neue Mitarbeiterinnen und Mitarbeiter gewinnen.

3.1 Personalgewinnung

Unbefristete Übernahme von Auszubildenden im Verwaltungsdienst

Bereits im Januar hatte der Senat in seiner Klausur die unbefristete Übernahme von Auszubildenden des allgemeinen nichttechnischen Verwaltungsdienstes mit einer Ausbildungsnote von mindestens 3,49 und persönlicher Eignung beschlossen.

Dabei wurde die Möglichkeit eingeräumt, ggf. auch im Vorgriff auf erst später freiwerdende Stellen bereits unbefristete Arbeitsverträge abzuschließen, die stellenwirtschaftlichen Voraussetzungen sollen mit dem Doppelhaushalt 2016/2017 geschaffen werden. So wird sichergestellt, dass vom Land Berlin ausgebildete junge Leute eine dauerhafte Perspektive erhalten und zur Befriedigung des durch die hohe Altersfluktuation entstehenden Personalbedarfs in den kommenden Jahren zur Verfügung stehen.

Die Senatsverwaltungen für Finanzen sowie Inneres und Sport haben den Bezirken empfohlen, gleichermaßen zu verfahren. Einvernehmen wurde darüber erzielt, dass grundsätzlich alle Auszubildenden (bei persönlicher Eignung) zumindest zunächst einen bis zu zwei Jahre befristeten Arbeitsvertrag erhalten sollen. Soweit keine unbefristeten Unterbringungsmöglichkeiten im jeweiligen Bezirk bestehen, soll eine Meldung an die Senatsverwaltung für Inneres und Sport (für Auszubildende in Verwaltungsberufen) oder an die Senatsverwaltung für Finanzen (für fachspezifische Auszubildende, z.B. Fachangestellte für Medien- und Informationsdienste; Gärtnerinnen und Gärtner oder Vermessungstechnikerinnen und Vermessungstechniker) erfolgen. Diese bemühen sich dann während des befristeten Beschäftigungszeitraums um eine landesweite Vermittlung auf dauerhafte Arbeitsgebiete.

Erhöhung der Einstellungszahlen bei den Nachwuchskräften im allgemeinen nichttechnischen Verwaltungsdienst

Überdies ist beabsichtigt, die Einstellungszahlen für den Bereich des ersten Einstiegsamts der Laufbahngruppe 2 (ehemals gehobener Dienst) von bisher 100 auf 150 Einstellungen in den Jahren 2016 und 2017 zu erhöhen.

Darüber hinaus sollen auch erstmals 50 Trainees der Entgeltgruppe 9 für den Bereich des ersten Einstiegsamts der Laufbahngruppe 2 (ehemals gehobener Dienst) eingestellt werden. Die Senatsverwaltung für Inneres und Sport erarbeitet hierzu derzeit unter Einbeziehung der Bedarfslage in den Bezirken ein Konzept für die Einrichtung eines Traineeprogramms. Das Traineeprogramm soll eine bedarfsgerechte Erweiterung der Zielgruppen für eine Tätigkeit im allgemeinen nichttechnischen Ver-

waltungsdienst bieten (u.a. für Absolventinnen und Absolventen des Bachelor-Studienganges "Public Management/Öffentliches Dienstleistungsmanagement"). Die Inhalte der berufsbegleitenden Qualifikationsreihe für diesen Personenkreis werden derzeit in enger Abstimmung mit der Verwaltungsakademie erarbeitet. Die Umsetzung ist für den Einstellungsjahrgang 2016 vorgesehen.

In den Jahren 2016 und 2017 werden jeweils in dem Ausbildungsberuf „Verwaltungsfachangestellte/-r“ 80 Auszubildende eingestellt. Dies bedeutet einen Zuwachs von 20 Auszubildenden pro Jahr.

Daraus ergeben sich übergreifend die folgenden geplanten Einstellungszahlen, jeweils für die Jahre 2016 und 2017:

Laufbahn	Konsolidierter Ausbildungsbedarf	Statusaufteilung (Anzahl)
Ehem. Gehobener Dienst	200	Regierungsinspektoren (150)
		Trainees E9 (50)
Ehem. Höherer Dienst	70	Regierungsräte (50)
		Trainees E13 (20)
Auszubildende	80	Azubis (80)
insgesamt	350	

Soweit fachspezifische Berufsgruppen – die nicht Teil des allgemeinen nichttechnischen Verwaltungsdienstes sind – von hoher Altersfluktuation betroffen sind, besteht nur begrenzt die Möglichkeit, diese Lücken im Personalbestand durch eigene Ausbildung zu füllen. Soweit dies möglich ist, soll gleichermaßen verfahren werden wie in den Ausbildungsberufen der allgemeinen Verwaltung. Für weitere fachspezifische Berufsgruppen kann das Land Berlin keine eigene Ausbildung anbieten, da diese bestimmte Hochschulabschlüsse erfordern, beispielsweise in den bauenden Bereichen oder im Gesundheitsbereich.

Personalmarketing

Ziel ist es insgesamt, das Land Berlin als einen modernen, attraktiven und konkurrenzfähigen Arbeitgeber zu präsentieren und dabei insbesondere für die Zielgruppen interessant zu sein, für die kurz- bis mittelfristig ein besonderer Bedarf besteht. Daran muss sich das an möglichst einheitlichen Rahmenvorgaben orientierte Rekrutierungs- und Marketingverhalten der Dienststellen des Landes Berlin ausrichten und ein aktuelles Angebot machen.

Die Senatsverwaltung für Inneres und Sport und Senatsverwaltung für Finanzen haben unter dem Themendach des Personalmarketing Initiativen gestartet, die die Entwicklung einer Arbeitgebermarke sowie die Personalgewinnung in Mangelberufen zum Gegenstand hat.

Arbeitgebermarke Land Berlin

Die Senatsverwaltung für Inneres und Sport erarbeitet gemeinsam mit Behörden der Haupt- und Bezirksverwaltung eine Dachmarke, die die Berliner Verwaltung als einheitlichen, attraktiven Arbeitgeber präsentiert. Die Markeninhalte sollen ein behördenübergreifend akzeptiertes Arbeitgeberleitbild beschreiben, welches allen Ausbildungs- und Einstellungsbehörden der Berliner Verwaltung zu Personalmarketingzwecken zur Verfügung gestellt wird. Ziel ist eine einheitliche und verbindliche Anwendung der Personalmarketinginstrumente.

Ein weiterer Schwerpunkt eines modernen Personalmarketingansatzes der Berliner Verwaltung ist der Ausbau des Online-Kanals zur Präsentation der Arbeitgeberdachmarke und zur Rekrutierung von Nachwuchskräften. Hierzu wird das landesweite Karriereportal zu einem zentralen und modernen Informations- und Bewerbungsportal ausgebaut. Die zielgruppengerechte Ansprache von potenziellen Bewerberinnen und Bewerbern erfordert dabei den verstärkten Einsatz digitaler Personalmarketingmaßnahmen (z.B. Videos zur Berufsbeschreibung, Online-Checks zur Berufsorientierung) und die Kommunikation über social media-Kanäle. Erste Ergebnisse wird die Senatsverwaltung für Inneres und Sport voraussichtlich im Herbst 2015 vorlegen.

Rekrutierung von Quereinsteigern - Mangelberufe

Für Mangelberufe, deren Bedarf nicht durch die Qualifizierung oder Ausbildung internen Personals gedeckt werden kann, entwickelt die Finanzverwaltung Konzepte zur Verbesserung entsprechender Marketingmaßnahmen, um für diese Berufsgruppen verstärkt Quereinsteigerinnen und Quereinsteiger zu gewinnen. Diese sollen für eine Stellenbesetzung der bereits bisher im Haushaltsplan 2014/2015 veranschlagten, derzeit jedoch unbesetzten Stellen ebenso gewonnen werden wie für eine Besetzung von Stellen, die im Rahmen des Doppelhaushalts 2016/2017 aufgrund unabweisbarer Mehrbedarfe veranschlagt werden.

Im Rahmen der Fortschreibung des Personalbedarfskonzeptes hat darüber hinaus das Abgeordnetenhaus den Senat mit Auflagenbeschluss (Drs. 17/1400, II.A.22 b) aufgefordert, bis zu den Haushaltsberatungen 2016/2017 ein Konzept zur verstärkten Einwerbung von Personal in den heute bereits erkennbaren Mangelberufen (z.B. ärztliche Dienste, Ingenieurinnen/Ingenieure, IT-Berufe etc.) zu entwickeln. Dazu wird die Senatsverwaltung für Finanzen dem Senat und dem Abgeordnetenhaus in Kürze ausführlich berichten.

Erste Auswertungen der zu den verschiedenen fachspezifischen Berufsgruppen sowie für den allgemeinen Verwaltungsdienst vorliegenden Daten zeigen sehr unterschiedliche Fluktuationsraten bei den einzelnen Berufsgruppen. Während die lan-

desweite altersbedingte Fluktuation bis 31.12.2021 26,0% beträgt und die allgemeine jährliche Fluktuationsrate (rd. 3,6 %) damit noch nicht besorgniserregend ist, übersteigen in einigen fachspezifischen Berufsgruppen die altersbedingten Ausscheidensquoten bis Ende 2021 die durchschnittliche allgemeine Fluktuationsrate erheblich. Dies allein ist ebenfalls unproblematisch, solange die frei werdenden Stellen entweder nicht nachbesetzt werden müssten oder für die Stellenbesetzung qualifiziertes Personal in angemessener Zeit zur Verfügung steht. Insbesondere in einigen fachspezifischen Berufsgruppen (z.B. Ärztinnen und Ärzte, Ingenieurinnen und Ingenieure und IT-Fachpersonal) kann der Bedarf jedoch nicht bzw. nicht ohne weiteres durch die Qualifizierung internen Personals oder durch eigene Ausbildung erfolgen. In den meisten Fällen sind Außeneinstellungen vorzunehmen. Hinzu kommt, dass bei diesen Fachberufsgruppen eine sehr große Konkurrenz zu anderen öffentlichen oder privaten Arbeitgebern besteht.

Mit dem Konzept sind mehrere Zielstellungen verbunden:

- Zusammenfassung, Validierung und Fortschreibung der uneinheitlichen und bisher wenig aussagekräftigen Daten zum kurz- bis mittelfristigen Bedarf an Neueinstellungen bzw. – wenn fachlich möglich – des Qualifizierungsbedarfs für Fachberufsgruppen
- Berufsgruppenspezifische Analyse von Problemen bei der Personalakquise und Personalgewinnung.

Landesweiter Roll-out des standardisierten E-Recruiting-Systems

Als Ergebnis einer behördenübergreifenden Projektarbeit wird seit dem 05. November 2014 von der Senatsverwaltung für Inneres und Sport ein standardisiertes E-Recruiting-System zur Verfügung gestellt. Mit Stand Juni 2015 ist das E-Recruiting-System in acht Bezirks- und drei Senatsverwaltungen schwerpunktmäßig für die Nachwuchskräftegewinnung im Einsatz. Die Nutzerakzeptanz ist durchgehend sehr hoch. Deshalb wurde gemäß den IT-Organisationsgrundsätzen der Berliner Verwaltung mit Beschluss Nr. S-263/2015 des Senats vom 21.04.2015 das E-Recruiting-System als IT-Querschnittsverfahren kategorisiert und kann somit fortan von allen Berliner Landesbehörden für elektronisch durchgeführte Bewerbungsverfahren angewendet werden. Ein Einführungskonzept wird erarbeitet. Bis Ende 2016 soll dieses Verfahren in allen an E-Recruiting interessierten Verwaltungen angewandt werden. Als nächste große Einstellungsbereiche werden die Justizverwaltung und der Justizvollzug an das System angeschlossen.

Die Schulverwaltung arbeitet an einer umfassenden eigenständigen IT-Lösung, die von der Personalgewinnung bis zur Personalentwicklung die Prozesse im Bereich des Personalmanagements abdeckt und insbesondere auch den speziellen Anforderungen des Lehrerbereichs Rechnung trägt. Durch die systematische, flächendeckende IT-Unterstützung sollen die Einstellungsverfahren in allen Landesbehörden signifikant beschleunigt werden.

3.2. Personalentwicklung

Ausbau und Weiterentwicklung der Führungskräftequalifizierung

Beim Ausbau und der Weiterentwicklung der Führungskräftequalifizierung handelt es sich um einen fortlaufenden Prozess, der auf der Grundlage des Senatsbeschlusses „Aufbau einer landesweiten Steuerung der Führungskräfte- und Führungskräftenachwuchsentwicklung“ vom 27. August 2014 von der Senatsverwaltung für Inneres und Sport unter Einbeziehung der Verwaltungsakademie Berlin und der übrigen Behörden gesteuert wird.

Hierzu gehört auch die Einrichtung eines vom Senat beschlossenen Qualifizierungsprogramms, des „Leadership-Programms des Senats“ für ausgewählte Führungs- und Führungsnachwuchskräfte.

Eine haushaltsmäßige Vorsorge zur Umsetzung des Programms ist im Entwurf des Doppelhaushalts 2016/2017 berücksichtigt.

Als weiteres Qualifizierungsinstrument wird die Senatsverwaltung für Inneres und Sport dem Senat im zweiten Halbjahr 2015 ein landesweit einheitliches Basisanforderungsprofil mit Kernkompetenzen für die Führungskräfte des Landes Berlin zur Beschlussfassung vorlegen.

Weiterentwicklung und Stärkung des Aufstiegsverfahrens

Das Verfahren zum Erwerb der Zugangsvoraussetzungen für das 2. Einstiegsamt der Laufbahngruppe 2 des allgemeinen Verwaltungsdienstes sowie der Aufstieg aus der Laufbahngruppe 1 in das 1. Einstiegsamt der Laufbahngruppe 2 wurden weiterentwickelt und sollen weiter gestärkt werden. Damit wird mehr geeigneten Beschäftigten die Möglichkeit gegeben, sich über die Grenzen ihrer Laufbahngruppe hinaus weiterzuentwickeln.

Die angebotenen Platzzahlen pro Jahrgang werden regelmäßig überprüft und sind ggf. an einen höheren Bedarf anzupassen. Hierfür sind die Einschätzung aller betroffenen Verwaltungen, aber auch die tatsächlichen Interessenbekundungen jährlich zu ermitteln.

Überdies wird von der Senatsverwaltung für Inneres und Sport unter Beteiligung der Senatsverwaltung für Finanzen die Wiedereinführung des sogenannten „Verwendungsaufstiegs“ bzw. eines vergleichbaren Instruments geprüft. Über das Ergebnis wird dem Senat unaufgefordert berichtet. Anlass hierfür ist – neben den deutlich gestiegenen qualitativen und quantitativen Anforderungen an die Arbeitsleistung sowie dem von mehreren Behörden geäußerten Wunsch – eine Anregung der für das Auswahlverfahren zum Aufstieg zuständigen Kommission. Demnach sind im Rahmen des diesjährigen Auswahlverfahrens Fälle sichtbar geworden, für die diese Art des Aufstiegs besser geeignet wäre.

Wissenstransfer weiterentwickeln und stärken

Vor dem Hintergrund der anhaltend hohen Altersfluktuation im Berliner Landesdienst wurden im Haushaltsjahr 2015 erstmals an zentraler Stelle im Haushalt 10 Mio. Euro für Maßnahmen des Wissenstransfers veranschlagt. Der Prozess der Implementierung eines strukturierten berlinweiten Wissenstransfers wurde von der Senatsverwaltung für Finanzen angestoßen und fortlaufend begleitet. Alle Senatsverwaltungen (inklusive der nachgeordneten Behörden) und Bezirksämter haben bislang die Möglichkeit dieser Finanzierung in erheblichem Umfang genutzt.

Folgende Vorhaben sind bislang für das Haushaltsjahr 2015 im Gesamtumfang von rund 9,6 Mio. Euro bewilligt worden:

- Realisierung notwendiger Stellendoppelbesetzungen in allen Besoldungs- und Entgeltgruppen (insgesamt 326; davon HV: 175 / BV: 151),
- Personelle Begleitmaßnahmen zu den Stellendoppelbesetzungen:
  a) Einrichtung von 16 Beschäftigungspositionen für Wissensmanagerinnen und -manager,
  b) Zentrale Ausbildung der Wissensmanagerinnen und –manager durch die VAk,
  c) Einsatz von Dialogbegleiterinnen und Dialogbegleitern,
  d) Zentrale Schulungen für Dialogbegleiterinnen und –begleiter durch die VAk,
  e) Einsatz von ausgeschiedenen Mitarbeiterinnen und Mitarbeiter als Seniorexpertinnen und –experten
- Fortführung des EU-Projektes der Senatskanzlei: Europäischer Verwaltungsmitarbeiteraustausch.

Bei der Organisation und Durchführung zahlreicher behördenübergreifender, aber auch behördenspezifischer Maßnahmen des Wissenstransfers fungiert die Verwaltungsakademie Berlin (VAk) als verlässliche und fachkompetente Dienstleisterin.

Zum Ende des ersten Halbjahres 2015 wird ein finanzielles Controlling durchgeführt, um einen Überblick über die tatsächlich verausgabten Personalmittel im Rahmen der Stellendoppelbesetzungen zu erhalten. Dieses wird am Jahresende 2015 durch ein qualitatives Controlling zu allen bewilligten Maßnahmen ergänzt, um die Nachhaltigkeit der Maßnahmen zu überprüfen und Best-Practice-Beispiele zu identifizieren.

Eine Fortführung und Weiterentwicklung des sehr gut angenommenen Projekts zum landesweiten Wissenstransfer ist in den kommenden Jahren vorgesehen, so dass auch für den Haushalt 2016/2017 entsprechende Mittel im Kapitel 1540 wie folgt zentral veranschlagt wurden:

Titelbezeichnung	**Haushalt 2016**	**Haushalt 2017**
42260 - Bezüge der Beamtinnen und Beamten	4.500.000 €	4.750.000 €
42760 - Aufwendungen für freie Mitarbeiterinnen und Mitarbeiter	500.000 €	500.000 €
42860 – Entgelte für Tarifbeschäftigte	3.500.000 €	3.750.000 €
54606 – Sächliche Ausgaben	1.500.000 €	2.000.000 €
Gesamt	**10.000.000 €**	**11.000.000 €**

In diesem Zusammenhang haben alle Senatsverwaltungen (inklusive der nachgeordneten Behörden) und Bezirke ihre Bedarfe für den Haushalt 2016/2017 bereits angemeldet. Die Finanzierungsanträge umfassen die Fortführung und Weiterentwicklung bislang erfolgreicher Wissenstransfermaßnahmen wie

- Stellendoppelbesetzungen,
- Stelleneinrichtungen für Wissensmanagerinnen und Wissensmanager,
- Einsatz von Seniorexpertinnen und Seniorexperten,
- Europäische Hospitationsprogramme
- Qualifizierungs-/Fortbildungsangebote zur (Weiter)Entwicklung und Stärkung von Wissenskompetenzen.

Darüber hinaus sollen weitere Handlungsfelder des Wissensmanagements finanziell unterstützt werden, wie zum Beispiel:

- begleitende Organisationsentwicklungsmaßnahmen im Kontext des Wissenstransfers,
- Behördenübergreifende Netzwerke zum Wissensmanagement,
- IT-gestützte und in die IT-Strategie des Berliner Landesdienstes integrierbare Verfahren im Rahmen des Wissenstransfers.

Alle Anträge werden in den kommenden Wochen einer fundierten Prüfung bezüglich ihrer Umsetzbarkeit unterzogen.

<u>Wissensmanagement IT-technisch unterstützen: Landesweites Beschäftigtenportal</u>

Im Rahmen einer behördenübergreifenden Projektgruppe zum Landesweiten Beschäftigtenportal wurde unter der Federführung der Senatsverwaltung für Inneres und Sport ein Konzept zur Neuausrichtung des landesweiten Intranets erarbeitet und abgestimmt. Im Ergebnis wird im Juli 2015 ein neues, landesweites Beschäftigtenportal freigeschaltet. Dieses wird durch eine zentral-dezentrale Arbeitsorganisation betrieben und baut so bisherige Redundanzen und Doppelarbeiten in der Informati-

onsbereitstellung ab. Im Zuge der schrittweisen Weiterentwicklung des landesweiten Beschäftigtenportals soll auch ein zentrales IT-System für die Unterstützung des behördeninternen und behördenübergreifenden Wissensmanagements zur Verfügung gestellt und erprobt werden.

Abschluss und Umsetzung einer Dienstvereinbarung „*Personalmanagement*“

Eine Dienstvereinbarung Personalmanagement, welche auf Arbeitsebene mit dem Hauptpersonalrat verhandelt wurde, liegt vor. Die Abstimmungen mit den Verwaltungen erfolgt. Es wird angestrebt, die Dienstvereinbarung im Jahr 2015 abzuschließen. Ziel der Dienstvereinbarung ist es, durch verbindliche Rahmenbedingungen ein einheitliches Personalentwicklungsverständnis im Land Berlin zu etablieren. Neben der Verankerung von Rollen und Beteiligten liegen die Schwerpunkte der Dienstvereinbarung in der Etablierung und dem Festhalten von Maßnahmen und Instrumenten des Personalmanagements wie z.B. Jahresgespräche und Führungskräftefeedback.

Die Dienstvereinbarung ist dann dezentral in den vom Geltungsbereich umfassten Dienststellen umzusetzen. Eine landesweite Koordinierung der Personal- und Organisationsentwicklung wird nach dem aktuellen Entwurfsstand einer neu geschaffenen Steuerungsgruppe aus Vertreterinnen und Vertreter der Senatsressorts, den Bezirken, einer Sonderbehörde (rotierend), der Hauptbeschäftigtenvertretungen und beratend der Verwaltungsakademie obliegen.

4. Weitere Fortschreibung

Im Zusammenhang mit dem Entwurf des Doppelhaushalts 2018/2019 wird der Senat dieses Personalbedarfskonzept aktualisieren.

Statistikstelle Personal
bei der Senatsverwaltung für Finanzen

Vorausberechnung der bis 2021 altersbedingt aus dem unmittelbaren Landesdienst Berlin ausscheidenden Beschäftigten nach Tätigkeitsgruppen

- Datenbasis September 2014 -

Sonderauswertung im Auftrag des Abgeordnetenhauses von Berlin

ADT unreg.14

Impressum

Herausgeber
Statistikstelle Personal
bei der Senatsverwaltung für Finanzen
PStat
Klosterstraße 59
10179 Berlin

Monika Randow
Telefon 030 9020 - 2137
Telefax 030 9020 - 2658
E-Mail monika.randow@senfin.berlin.de

© Statistikstelle Personal
bei der Senatsverwaltung für Finanzen
Für nichtgewerbliche Zwecke sind Vervielfältigung und unentgeltliche Verbreitung, auch auszugsweise, mit Quellenangabe gestattet.

Allgemeine Auskünfte
René Geister
Telefon 030 9020 - 2273
E-Mail rene.geister@senfin.berlin.de

Fachliche Auskünfte
Britta Mießler
Telefon 030 9020 - 2267
E-Mail britta.miessler@senfin.berlin.de

Intranet
www.verwalt-berlin.de/sen/finanzen/pstat

Internet
http://www.berlin.de/sen/finanzen/personal/personalstatistik/artikel.13543.php

Statistikstelle Personal
bei der Senatsverwaltung für Finanzen
Für die Durchführung der Personalstrukturstatistik für den unmittelbaren Landesdienst Berlin wurde die Statistikstelle Personal bei der für die Überwachung und Steuerung der Personalausgaben zuständigen Senatsverwaltung, der Senatsverwaltung für Finanzen, eingerichtet. Sie ist entsprechend § 2 des Personalstrukturstatistikgesetzes organisatorisch, personell und räumlich von den anderen Organisationseinheiten getrennt und abgeschottet.

Die Statistikstelle Personal ist eine amtlich betraute Stelle zur Durchführung einer Landesstatistik im Sinne des § 16 Abs. 2 Landesstatistikgesetz.

Die Statistikstelle Personal ist zur Wahrung der Grundsätze der Neutralität, der Objektivität und wissenschaftlichen Unabhängigkeit bei der Erhebung, Aufbereitung, Darstellung und Analyse der Daten verpflichtet.

Inhaltsverzeichnis

Abkürzungsverzeichnis 5
Erläuterungen 6
Übersicht über die ADT-Haupt- und Untergruppen 8
Ergebnisse im Überblick 10
Tabellen 13

Unmittelbarer Landesdienst Berlin 13

1 Vorausberechnung der bis 2021 altersbedingt aus dem unmittelbaren Landesdienst Berlin ausscheidenden Beschäftigten und deren Vollzeitäquivalente nach ADT-Haupt- und ADT-Untergruppen 16

Hauptverwaltung 19

Vorausberechnung der bis 2021 altersbedingt aus dem unmittelbaren Landesdienst Berlin ausscheidenden Beschäftigten und deren Vollzeitäquivalente … nach ADT-Haupt- und ADT-Untergruppen
2 … in der Hauptverwaltung 22
2.1 … im Einzelplan 03 - Regierende/r Bürgermeister/in 24
2.2 … im Einzelplan 05 - Inneres und Sport 26
2.3 … im Einzelplan 06 - Justiz und Verbraucherschutz (einschl. VerfGH) 28
2.4 … im Einzelplan 09 - Arbeit, Integration und Frauen 30
2.5 … im Einzelplan 10 - Bildung, Jugend und Wissenschaft 32
2.6 … im Einzelplan 11 - Gesundheit und Soziales 34
2.7 … im Einzelplan 12 - Stadtentwicklung und Umwelt 36
2.8 … im Einzelplan 13 - Wirtschaft, Technologie und Forschung 38
2.9 … im Einzelplan 15 - Finanzen (ohne ehemaligen zentralen Personalüberhang (Kapitel 1599)) 40
2.10 … im Einzelplan 15 - Finanzen (nur ehemaliger zentraler Personalüberhang (Kapitel 1599)) 42

Bezirksverwaltungen 45

3 Vorausberechnung der bis 2021 altersbedingt aus dem unmittelbaren Landesdienst Berlin ausscheidenden Beschäftigten und deren Vollzeitäquivalente in den Bezirksverwaltungen nach ADT-Haupt- und ADT-Untergruppen 48

Vorausberechnung der bis 2021 altersbedingt aus dem unmittelbaren Landesdienst Berlin ausscheidenden Beschäftigten und deren Vollzeitäquivalente … nach ADT-Hauptgruppen
3.1 … im Bezirk Mitte 50
3.2 … im Bezirk Friedrichshain-Kreuzberg 51
3.3 … im Bezirk Pankow 52
3.4 … im Bezirk Charlottenburg-Wilmersdorf 53
3.5 … im Bezirk Spandau 54
3.6 … im Bezirk Steglitz-Zehlendorf 55
3.7 … im Bezirk Tempelhof-Schöneberg 56
3.8 … im Bezirk Neukölln 57
3.9 … im Bezirk Treptow-Köpenick 58
3.10 … im Bezirk Marzahn-Hellersdorf 59
3.11 … im Bezirk Lichtenberg 60
3.12 … im Bezirk Reinickendorf 61

	Hauptgruppen	63
	Vorausberechnung der bis 2021 altersbedingt aus dem unmittelbaren Landesdienst Berlin ausscheidenden Beschäftigten und deren Vollzeitäquivalente … nach Einzelplänen und Bezirken	
4.1	… in der Hauptgruppe 01 - Allgemeine Verwaltung (einschl. Ordnung)	66
4.2	… in der Hauptgruppe 02 - Tarifbeschäftigte (früher BMT-G)	68
4.3	… in der Hauptgruppe 03 - Bauen/Planen, Vermessen; Betriebstechnik	70
4.4	… in der Hauptgruppe 04 - Bildung, Forschung, Kultur, Wissenschaft	72
4.5	… in der Hauptgruppe 05 - Gesundheit, Sport, Umwelt	74
4.6	… in der Hauptgruppe 06 - Jugend, Soziales	76
4.7	… in der Hauptgruppe 07 - Rechtspflege, -schutz	78
4.8	… in der Hauptgruppe 08 - Sicherheit	80
4.9	… in der Hauptgruppe 09 - Steuern	82

Abbildungen

1	Beschäftigte des unmittelbaren Landesdienstes Berlin im September 2014 nach ADT-Hauptgruppen	15
2	Beschäftigte des unmittelbaren Landesdienstes Berlin im September 2014 und vorausberechnete verbleibende Beschäftigte im Jahr 2022 nach ADT-Hauptgruppen	15
3	Beschäftigte des unmittelbaren Landesdienstes Berlin in der Hauptverwaltung im September 2014 nach ADT-Hauptgruppen	21
4	Beschäftigte des unmittelbaren Landesdienstes Berlin in der Hauptverwaltung im September 2014 und vorausberechnete verbleibende Beschäftigte im Jahr 2022 nach ADT-Hauptgruppen	21
5	Beschäftigte des unmittelbaren Landesdienstes Berlin in den Bezirksverwaltungen im September 2014 nach ADT-Hauptgruppen	47
6	Beschäftigte des unmittelbaren Landesdienstes Berlin in den Bezirksverwaltungen im September 2014 und vorausberechnete verbleibende Beschäftigte im Jahr 2022 nach ADT-Hauptgruppen	47
7	Anteile der verbleibenden und der bis 2021 altersbedingt ausscheidenden Beschäftigten des unmittelbaren Landesdienstes Berlin nach ADT-Hauptgruppen	65

Abkürzungsverzeichnis

ADT	Amts-, Dienst- und Tätigkeitsbezeichnung
Ang.	Angestellte
berufsb.	berufsbildend
BezV	Bezirksverwaltung
BezBm	Bezirksbürgermeister/in
BezSt	Bezirksstadtrat/ -rätin
BlnBDI	Berliner Beauftragter für Datenschutz und Informationsfreiheit
BMT-G	Bundesmanteltarifvertrag für Arbeiter gemeindlicher Verwaltungen und Betriebe
HauptV	Hauptverwaltung
IPV	Integrierte Personalverwaltung
Kremat.	Krematorien
LVwA	Landesverwaltungsamt
Materialwirtsch.	Materialwirtschaft
Med.-hilfsd.	Medizinalhilfsdienst
med.-techn.	medizinisch-technisch
PolPräs	Der Polizeipräsident in Berlin
Sept.	September
soz.	sozial
SSC	Service- und Systemunterstützungscenter
Strafgerichtsb.	Strafgerichtsbarkeit
techn.	technisch
VerfGH	Verfassungsgerichtshof
VerwD, Verwaltungsd.	Verwaltungsdienst
VZÄ	Vollzeitäquivalent

Erläuterungen

Allgemeine Hinweise

Ziel und Zweck der Statistik
Mit diesem Bericht legt die Statistikstelle Personal tätigkeitsbezogene Vorausberechnungen über das altersbedingte Ausscheiden der Beschäftigten im unmittelbaren Landesdienst vor. Sie bilden eine Ergänzung zu den Ausscheidensvorausberechnungen, die auf Basis der Behördenstruktur erfolgen und im Rahmen des jährlichen Personalbestandsberichts vorgelegt werden.

Tätigkeitsbezogene Informationen in IPV
Zur Abbildung tätigkeitsbezogener Informationen wurde von der Senatsverwaltung für Finanzen zusammen mit dem SSC (Service- und Systemunterstützungs-Center) eine Systematik entwickelt, die den Erfordernissen der Stellenwirtschaft und Stellenplanung entspricht. In IPV (Verfahren Integrierte Personalverwaltung) wird diese Systematik sowohl auf Stellen (Arbeitsgebiete) als auch auf Beschäftigtendaten angewendet; sie beinhaltet folgende Merkmale:

- **A**mts-, **D**ienst- und **T**ätigkeitsbezeichnung (ADT-Bezeichnung):
  Die ADT-Bezeichnungen entsprechen bei Beamten und Beamtinnen den Amts- oder Dienstbezeichnungen. Bei den übrigen Beschäftigten werden in der Regel die Tätigkeitsbezeichnungen herangezogen, wie sie in den (tariflichen) Vorschriften zur Eingruppierung verwendet werden.

- ADT-Untergruppe:
  Die Bildung der ADT-Untergruppen orientiert sich an den Laufbahn(fach)richtungen der Beamten und Beamtinnen. Die Tätigkeiten der ehemaligen Angestellten werden, soweit möglich, analog zugeordnet. Für die Tätigkeiten der ehemaligen Arbeiter und Arbeiterinnen gibt es eigene Untergruppen.

- ADT-Hauptgruppe:
  Die ADT-Hauptgruppe ist die Zusammenfassung der Untergruppen wie zum Beispiel in die Bereiche „Allgemeine Verwaltung“, „Jugend, Soziales“, „Sicherheit“ oder „Rechtspflege, -schutz“. Diese Differenzierung folgt jedoch nicht der Einzelplansystematik im Berliner Haushaltsplan. Für die Tätigkeiten der ehemaligen Arbeiterinnen und Arbeiter sieht IPV die Hauptgruppe „Tarifbeschäftigte (früher BMT-G)“ vor.

Die Struktur der Haupt- und Untergruppen zeigt die Schwerpunkte der Tätigkeiten in der Verwaltung des Landes Berlin. Auf die Ausweisung der einzelnen Amts-, Dienst- und Tätigkeitsbezeichnungen – mehr als 500 – wurde verzichtet.

Bei der Zuordnung der Amts-, Dienst- und Tätigkeitsbezeichnungen zu den Untergruppen gibt es Besonderheiten:

- Tätigkeitsbezeichnungen sind nicht immer einer einzigen ADT-Untergruppe zugeordnet. Beispiel: Die Tätigkeit „Psychologin/Psychologe“ kann in den ADT-Untergruppen „Humanmedizin“, „Jugendpflege“ oder „Sozialwesen“ vorhanden sein.

- Ähnliche Tätigkeiten sind nicht immer in einer ADT-Untergruppe zusammengefasst. Beispiel: „Gärtner/-in“ und „Gärtnermeister/-in“ sind unterschiedlichen Untergruppen zugeordnet, da sie ehemals unterschiedlichen Statusgruppen (Arbeiter und Arbeiterinnen bzw. Angestellte) angehörten.

Eine Übersicht der vorhandenen neun Hauptgruppen und 75 Untergruppen befindet sich am Ende der Erläuterungen. Dort ist auch ersichtlich, welche Untergruppen speziell für den Bericht zusammengefasst wurden.

Rechtsgrundlage
Gesetz über die Statistik der Personalstruktur und der Personalkosten im unmittelbaren Landesdienst (Personalstrukturstatistikgesetz – PSSG) vom 2. Dezember 2004, GVBl., 60. Jg., Nr. 48 vom 14. Dezember 2004, S. 490.

Datenerhebung
In den einzelnen Personalverwaltungen dezentral vorhandene Beschäftigtendaten werden in pseudonymisierter Form über eine Schnittstelle aus dem Verfahren Integrierte Personalverwaltung (IPV) monatlich an die zentrale Personalstrukturdatenbank der Statistikstelle Personal bei der Senatsverwaltung für Finanzen übergeben.

Berichtsmonat
September 2014

Stand der Ergebnisse
In die Ergebnisse des Berichtsmonats sind die in den zwei Folgemonaten in IPV eingepflegten rückwirkenden Änderungen eingeflossen. Das heißt, Berichtsmonat und Stand liegen zwei Monate auseinander. Erst zu diesem Zeitpunkt ist ein relativ stabiler Datenstand erreicht.

Grundgesamtheit
Die Grundgesamtheit umfasst Beschäftigte des unmittelbaren Landesdienstes, die im IPV-Abrechnungsmodul geführt werden, und zwar der
- Hauptverwaltung und der
- Bezirksverwaltungen.

Einbezogen sind die Beurlaubten und die geringfügig Beschäftigten. Ab 2014 sind auch die Beschäftigten der Berliner Forsten mit Tätigkeiten in der Waldarbeit in der Grundgesamtheit enthalten.

Die Beschäftigten des Verfassungsgerichtshofes werden der Hauptverwaltung zugeordnet.
Nicht enthalten in der Grundgesamtheit sind die Beschäftigten
- der Verwaltung des Abgeordnetenhauses
- des Rechnungshofes
- des Berliner Beauftragten für Datenschutz und Informationsfreiheit
- der Betriebe nach § 26 LHO
- der Eigenbetriebe
- in Ausbildung

Genauigkeit
Die Qualität der Personalstrukturstatistik hängt wesentlich davon ab, wie die aus IPV erhobenen Merkmale vor Ort gepflegt werden. Sofern die Merkmale bedeutsam für die Bezügezahlung sind, sind sie als zuverlässig anzusehen.

Datenqualität
Im Ergebnis bisher vorgenommener Qualitätsprüfungen sind quergestreut folgende Mängel in der Datenqualität festzustellen:
- Die ADT-Merkmale liegen nicht für jeden Beschäftigten vor. (Im Bericht: „Keine Angabe“).
- Die eingepflegten Daten sind nicht widerspruchsfrei. Beispielsweise ist die ADT-Bezeichnung nicht mit der einschlägigen ADT-Untergruppe gepflegt. Aus der Sichtung des Datenmaterials allein ist nicht zu erkennen, welche der Eingaben richtig sind.
- Die ADT-Bezeichnung korrespondiert nicht mit anderen Strukturmerkmalen wie z.B. der Einstufung eines Beschäftigten.

Eine Besonderheit ist im Bereich Justiz (Einzelplan 06 einschl. Einzelplan 02 - Verfassungsgerichtshof) zu verzeichnen. Hier werden bei der Datenpflege der ADT-Untergruppe innerhalb der Hauptgruppe 07 „Rechtspflege, -schutz“ Gesichtspunkte angewendet, die nur teilweise zur Abbildung der entsprechenden Laufbahn(fach)-richtungen führen. Aus diesem Grund wird für den Bereich Justiz die Hauptgruppe 07 nicht nach ADT - Untergruppen aufgegliedert.

Grundsätzlich sollte bei der Verwendung der Ergebnisse berücksichtigt werden, dass es bisher nicht möglich war, die Datenqualität flächendeckend zu bewerten; Referenzdaten liegen nur für ausgewählte Personengruppen vor.

Zeitliche Vergleichbarkeit
Bei einem Vergleich der Auswertungsergebnisse über die Zeit sind mögliche Veränderungen der Grundgesamtheit u. a. durch Ein- und Ausgliederungen von Behörden/Bereichen in den bzw. aus dem unmittelbaren Landesdienst Berlin zu berücksichtigen.

Geheimhaltung und Datenschutz
Nach § 16 LStatG sind Einzelangaben grundsätzlich geheim zu halten, soweit durch besondere Rechtsvorschriften nichts anderes bestimmt ist.

Zeichenerklärung
- 0 weniger als die Hälfte von 1 in der letzten besetzten Stelle jedoch mehr als nichts
- \- nichts vorhanden
- · Zahlenwert unbekannt oder geheim zu halten
- [ ] Zahlenwert in Klammern: Zusammenfassung mehrerer Tabellenfelder
- x Tabellenfach gesperrt, weil Aussage nicht sinnvoll
- ... Angabe fällt später an

Merkmale

Einzelplan
Oberste Gliederungsebene der Organisationseinheit nach der Haushaltssystematik des Landes Berlin; entspricht für die Hauptverwaltung im wesentlichen der Ressortverteilung.

Vollzeitäquivalente
Die Berechnung der Zahl der Vollzeitäquivalente erfolgt durch Aufsummieren der individuellen Arbeitszeitfaktoren der Beschäftigten. Auftretende Abweichungen sind auf Rundungen bzw. auf die Aufsummierung zu unterschiedlichen Aggregationsebenen zurückzuführen.

Übersicht[1] über die ADT-Haupt- und Untergruppen

Hauptguppe		Untergruppe	
Schlüssel	Bezeichnung	Schlüssel	Bezeichnung
01	Allgemeine Verwaltung (einschl. Ordnung)	0101	Allg. Verw. (BezV): BezBm, BezSt
		0102	Allg. Verw. (BezV): Nichttechn. VerwD
		0103	Allg. Verw. (HauptV): Amtsträger, Senat
		0104	Allg. Verw. (HauptV): Nichttechn. VerwD
		0105	Arbeitsschutz
		0106	Datenverarbeitung
		0107	Eichwesen
		0108	Rechnungsprüfung
		0109	Techn. Tätigkeit (außer Bau/Vermessg)
02	Tarifbeschäftigte (früher BMT-G)	0201	Bau/Wartung von Stromanlagen
		0202	Bautätigkeiten (außer an Stromanlagen)
		0203	Garten-/Friedhofs-/Forstpflege, Kremat.
		0204	Gebäude-/Materialwirtsch., Vervielfältigung
		0205	Küchentätigkeiten
		0206	Metallbe-/-verarbeitung/Kfz-Wartung
		0207	Personen-/Materialtransport
		0208	Sportanlagenbetrieb
		0209	Wäschereitätigkeiten
		0210	Weitere Tätigkeiten
03	Bauen/Planen, Vermessen; Betriebstechnik	0301	Bautechnik (Fernmeldetechnik)
		0302	Bautechnik (Gartenbau)
		0303	Bautechnik (Hochbau)
		0304	Bautechnik (Ingenieurbau, Tiefbau)
		0305	Bautechnik (Maschinenbau)
		0306	Bautechnik (Übriges)
		0307	Betriebstechnik
		0308	Vermessung
		0309	Bauingenieurwesen (Stadtbauwesen)
		0310	Bauingenieurwesen (Straßenwesen)
		0311	Hochbau bzw. Fachtechnik
		0312	Hochbau (Stadtplanung)
		0313	Landschaftsplanung
		0314	Forstwesen
04	Bildung, Forschung, Kultur, Wissenschaft	0401	Archivwesen
		0402	Büchereiwesen
		0403	Fachschuldienst
		0404	Schulaufsichtsdienst
		0405	Schuldienst (allgemeinbildend, berufsb.)
		0406	Volkshochschuldienst
		0407	Wissenschaftl. Tätigkeit, Museumsdienst
		0408	Tätigkeit an Theatern und Bühnen
05	Gesundheit, Sport, Umwelt	0501	Grünpflege, Fischerei-, Forstwesen, Umwelt
		0502	Humanmedizin
		0503	Medizinalhilfsdienst, med.-techn. Dienst
		0504	Pflegedienste
		0505	Pharmaziewesen
		0506	Tiermedizin
		0507	Zahnmedizin
06	Jugend, Soziales	0601	Erziehungsdienst
		0602	Jugendpflege
		0603	Sozialwesen
		0604	Wirtschaftspersonal in Heimen

Noch: Übersicht[1] über die ADT-Haupt- und Untergruppen

Hauptguppe		Untergruppe	
Schlüssel	Bezeichnung	Schlüssel	Bezeichnung
07	Rechtspflege, -schutz	0701	Allgemeine Justiz (Rechtspflege)
		0702	Gerichtsvollziehung
		0703	Verwaltungsd. an Justizvollzugsanstalten
		0704	Justizvollstreckung
		0705	Justizvollzug (Ärztlicher Dienst)
		0706	Justizvollzug (Aufsichtsdienst)
		0707	Justizvollzug (Krankenpflegedienst)
		0708	Justizvollzug (Soz.-, Med.-hilfsd., uam)
		0709	Justizvollzug (Werkdienst)
		0710	Rechtsprechung (Arbeitsgerichtsbarkeit)
		0711	Rechtsprechung (Finanzgerichtsbarkeit)
		0712	Rechtsprechung (Sozialgerichtsbarkeit)
		0713	Rechtsprechung (Verwaltungsgerichtsb.)
		0714	Rechtsprechung (Zivil-/Strafgerichtsb.)
		0715	Staatsanwaltschaft, Amtsanwaltschaft
08	Sicherheit	0801	Feuerwehrvollzug
		0802	Polizeiverwaltung
		0803	Polizeivollzug (Gewerbeaußendienst)
		0804	Polizeivollzug (Kriminalpolizei)
		0805	Polizeivollzug (Schutzpolizei)
		0806	Technischer Dienst beim PolPräs
		0807	Vollzugsnaher Polizeidienst
09	Steuern	0901	Steuerwesen

Für den Bericht zusammengefasste Untergruppen

Bezeichnung der zusammengefassten Untergruppen		Bestehend aus den Untergruppen	
Schlüssel	Bezeichnung	Schlüssel	Bezeichnung
0101-04	Allgemeine Verwaltung	0101	Allg. Verw. (BezV): BezBm, BezSt
		0102	Allg. Verw. (BezV): Nichttechn. VerwD
		0103	Allg. Verw. (HauptV): Amtsträger, Senat
		0104	Allg. Verw. (HauptV): Nichttechn. VerwD
0302	Bautechnik (Gartenbau)	0302	Bautechnik (Gartenbau)
		0313	Landschaftsplanung
0303	Bautechnik (Hochbau)	0303	Bautechnik (Hochbau)
		0309	Bauingenieurwesen (Stadtbauwesen)
		0311	Hochbau bzw. Fachtechnik
		0312	Hochbau (Stadtplanung)
0304	Bautechnik (Ingenieurbau, Tiefbau)	0304	Bautechnik (Ingenieurbau, Tiefbau)
		0310	Bauingenieurwesen (Straßenwesen)

1 Quelle: LVwA, SSC

Ergebnisse im Überblick

Im September 2014 befanden sich 112 716 Beschäftigte im unmittelbaren Landesdienst Berlin, das entspricht 105 923 Vollzeitäquivalenten (VZÄ). Für 112 554 Beschäftigte ist ersichtlich, welcher ADT-Hauptgruppe bzw. ADT-Untergruppe sie zugeordnet sind, das entspricht einem Anteil von 99,9 Prozent.

Für 0,1 Prozent (162 Beschäftigte) fehlen die Angaben zur ADT-Haupt- und/oder ADT-Untergruppe. Sie kommen in allen Ressorts der Hauptverwaltung bzw. in den Bezirksverwaltungen vor; eine Konzentration auf einzelne Behörden ist nicht festzustellen.

Die unten aufgeführte Übersicht enthält die einzelnen ADT-Hauptgruppen in absteigender Reihenfolge der Beschäftigtenzahl.

Verteilung der ADT-Hauptgruppen auf die Verwaltungsbereiche

Die ADT-Hauptgruppen korrespondieren zum Teil mit den Ressorts der Hauptverwaltung. So sind die Beschäftigten der ADT-Hauptgruppe „Sicherheit“ nahezu vollzählig im Einzelplan 05 - Inneres und Sport ausgewiesen und die Beschäftigten der ADT -Hauptgruppe „Steuern“ nahezu vollzählig im Einzelplan 15 - Finanzen. Die Beschäftigten der ADT-Hauptgruppe „Rechtspflege, -schutz“ sind zu 97,8 Prozent im Einzelplan 06 - Justiz und Verbraucherschutz (einschl. VerfGH) zu finden und zu 2,1 Prozent im Einzelplan 09 - Arbeit, Integration und Frauen.

Die Beschäftigten der ADT-Hauptgruppe „Bildung, Forschung, Kultur, Wissenschaft“ sind zu 97,1 Prozent im Einzelplan 10 - Bildung, Jugend und Wissenschaft tätig. Hierzu gehört insbesondere das pädagogische Personal an den allgemeinbildenden und berufsbildenden Schulen. Weitere 2,6 Prozent sind in den Bezirksverwaltungen tätig, z. B. im Büchereiwesen.

ADT-Hauptgruppe	Beschäftigte bzw. VZÄ Sept. 2014		Vorausberechnete Verbleibende im Jahr 2022		Vorausberechnete Veränderung	
	abs.	%	abs.	%	abs.	in % von Sp. 1
			Beschäftigte			
Insgesamt	112 716	*100*	82 895	*100*	-29 821	*- 26,5*
Bildung, Forschung, Kultur, Wissenschaft	37 924	*33,6*	26 724	*32,2*	-11 200	*- 29,5*
Sicherheit	24 756	*22,0*	20 215	*24,4*	-4 541	*- 18,3*
Allgemeine Verwaltung (einschl. Ordnung)	23 407	*20,8*	16 491	*19,9*	-6 916	*- 29,5*
Rechtspflege, -schutz	8 466	*7,5*	6 965	*8,4*	-1 501	*- 17,7*
Steuern	6 471	*5,7*	5 052	*6,1*	-1 419	*- 21,9*
Tarifbeschäftigte (früher BMT-G)	4 160	*3,7*	2 801	*3,4*	-1 359	*- 32,7*
Jugend, Soziales	3 173	*2,8*	1 970	*2,4*	-1 203	*- 37,9*
Bauen/Planen, Vermessen; Betriebstechnik	2 713	*2,4*	1 607	*1,9*	-1 106	*- 40,8*
Gesundheit, Sport, Umwelt	1 484	*1,3*	979	*1,2*	- 505	*- 34,0*
Keine Angabe	162	*0,1*	91	*0,1*	- 71	*- 43,8*
			Vollzeitäquivalente			
Insgesamt	105 922,7	*100*	78 398,3	*100*	-27 524,4	*- 26,0*
Bildung, Forschung, Kultur, Wissenschaft	35 034,0	*33,1*	24 506,9	*31,3*	-10 527,2	*- 30,0*
Sicherheit	24 305,8	*22,9*	19 849,3	*25,3*	-4 456,6	*- 18,3*
Allgemeine Verwaltung (einschl. Ordnung)	21 463,2	*20,3*	15 480,6	*19,7*	-5 982,8	*- 27,9*
Rechtspflege, -schutz	8 129,4	*7,7*	6 670,6	*8,5*	-1 458,9	*- 17,9*
Steuern	6 174,0	*5,8*	4 819,9	*6,1*	-1 354,1	*- 21,9*
Tarifbeschäftigte (früher BMT-G)	3 964,3	*3,7*	2 742,6	*3,5*	-1 221,7	*- 30,8*
Jugend, Soziales	2 903,8	*2,7*	1 841,0	*2,3*	-1 062,8	*- 36,6*
Bauen/Planen, Vermessen; Betriebstechnik	2 520,1	*2,4*	1 538,6	*2,0*	- 981,7	*- 39,0*
Gesundheit, Sport, Umwelt	1 293,0	*1,2*	864,1	*1,1*	- 429,0	*- 33,2*
Keine Angabe	135,1	*0,1*	84,9	*0,1*	- 50,3	*- 37,2*

Die Beschäftigten der übrigen ADT-Hauptgruppen verteilen sich in unterschiedlichem Maße auf die Verwaltungsbereiche, wie nachfolgende Übersicht zeigt:

ADT-Hauptgruppe	Haupt-verwaltung	Bezirks-verwaltungen
	in %	
Gesundheit, Sport, Umwelt	21,9	78,1
Jugend, Soziales	18,9	81,1
Tarifbeschäftigte (früher BMT-G)	32,2	67,8
Bauen/Planen, Vermessen; Betriebstechnik	34,5	65,5
Allg. Verwaltung (einschl. Ordnung)	46,0	54,0

In der ADT-Hauptgruppe „Allgemeine Verwaltung (einschl. Ordnung)“ sind zum größten Teil Beamte und Beamtinnen des allgemeinen nichttechnischen Verwaltungsdienstes sowie vergleichbare Tarifbeschäftigte vertreten. Sie sind vor allem mit fachspezifischen Verwaltungsaufgaben in den Ressorts der Hauptverwaltung und den Ämtern der Bezirksverwaltungen (z.B. in den Jugend-, Sozial- oder Bürgerämtern) betraut. Darüber hinaus werden zu dieser Hauptgruppe Beschäftigte gezählt, die für einen funktionierenden Dienstbetrieb erforderlich sind (z.B. Beschäftigte in der Datenverarbeitung). Innerhalb der Bezirksverwaltungen nimmt diese Hauptgruppe einen Anteil von 57,4 Prozent ein, innerhalb der Hauptverwaltung sind es 11,9 Prozent.

ADT-Untergruppen

Eine gegenüber der ADT-Hauptgruppe differenziertere Sicht ist mit Hilfe der ADT-Untergruppen möglich. Hier sei auf die entsprechenden Tabellen im Bericht verwiesen, nachfolgend drei Beispiele:

Die ADT-Hauptgruppe „Sicherheit“ mit insgesamt 24 756 Beschäftigten beinhaltet hauptsächlich:

- Polizeivollzug (Schutzpolizei) 54,7 %
- Feuerwehrvollzug 14,7 %
- Polizeivollzug (Kriminalpolizei) 12,1 %
- Polizeiverwaltung 9,2 %
- Vollzugsnaher Polizeidienst 8,8 %

Die Verteilung innerhalb der ADT-Hauptgruppe „Jugend, Soziales“ mit insgesamt 3 173 Beschäftigten sieht wie folgt aus:

- Jugendpflege 60,3 %
- Sozialwesen 23,4 %
- Erziehungsdienst 16,1 %

Innerhalb der ADT-Hauptgruppe „Gesundheit, Sport, Umwelt“ (1 484 Beschäftigte) sind unterschiedliche Tätigkeitsgruppen erkennbar. Die größten sind:

- Medizinalhilfsdienst, medizinisch-technischer Dienst 37,3 %
- Humanmedizin 28,4 %
- Grünpflege, Fischerei-, Forstwesen, Umwelt 12,9 %
- Pflegedienste 9,5 %

Vorausberechnete Verbleibende im Jahr 2022

Unter der Annahme des altersbedingten Ausscheidens[1] wird es – ohne Berücksichtigung weiterer Faktoren – zu Beginn des Jahres 2022 einen Personalbestand von 82 895 Beschäftigten (rund 78 400 VZÄ) geben. Gegenüber dem September 2014 entspricht das einer Verringerung um rund ein Viertel (26,5 Prozent bei den Beschäftigten, 26,0 Prozent bei den VZÄ).

Die ADT-Hauptgruppen mit den drei höchsten vorausberechneten absoluten Rückgängen auf Grund altersbedingten Ausscheidens sind die Hauptgruppe „Bildung, Forschung, Kultur, Wissenschaft“ (- 11 200 Beschäftigte), des weiteren die Hauptgruppe „Allgemeine Verwaltung (einschl. Ordnung)“ (- 6 916 Beschäftigte) sowie die Hauptgruppe „Sicherheit“ (- 4 541 Beschäftigte).

Vom Ausscheiden des Personals sind die ADT-Hauptgruppen in einem unterschiedlichen Ausmaß betroffen. Hier die Anteile der vorausberechneten verbleibenden Beschäftigten für das Jahr 2022 in aufsteigender Reihenfolge:

- Bauen/Planen, Vermessen; Betriebstechnik 59,2 %
- Jugend, Soziales 62,1 %
- Gesundheit, Sport, Umwelt 66,0 %
- Tarifbeschäftigte (früher BMT-G) 67,3 %
- Allg. Verwaltung, (einschl. Ordnung) 70,5 %
- Bildung, Forschung, Kultur, Wissenschaft 70,5 %
- Steuern 78,1 %
- Sicherheit 81,7 %
- Rechtspflege, -schutz 82,3 %

Weiterführende Informationen können dem nachfolgenden Zahlenmaterial entnommen werden.

1 Annahme: Ausscheiden mit 64 Jahren, Beamte der Polizei, des Kapitels hauptstadtbedingte Aufwendungen im Sicherheitsbereich, der Feuerwehr und des Justizvollzugs (ohne Justizvollzugskrankenhaus) mit 61 Jahren

Unmittelbarer Landesdienst Berlin

1 Beschäftigte des unmittelbaren Landesdienstes Berlin im September 2014 nach ADT-Hauptgruppen

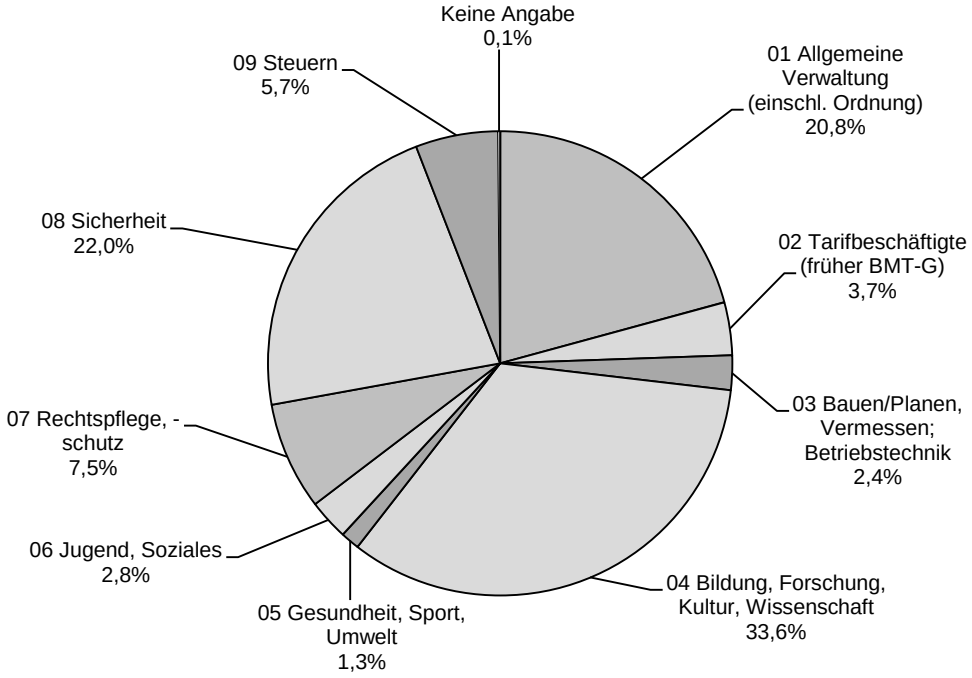

2 Beschäftigte des unmittelbaren Landesdienstes Berlin im September 2014 und vorausberechnete verbleibende Beschäftigte[1] im Jahr 2022 nach ADT-Hauptgruppen

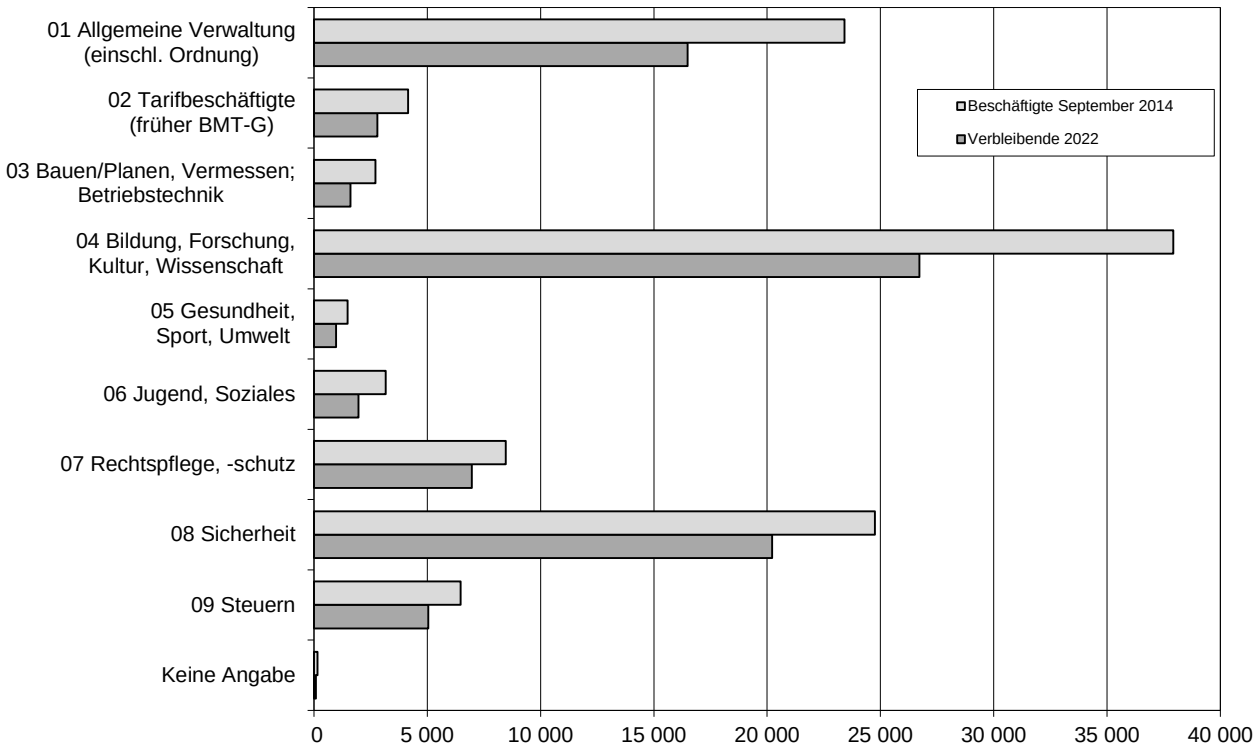

1 Annahme: Ausscheiden mit 64 Jahren, Beamte der Polizei, des Kapitels hauptstadtbedingte Aufwendungen im Sicherheitsbereich, der Feuerwehr und des Justizvollzugs (ohne Justizvollzugskrankenhaus) mit 61 Jahren. Ohne Neueinstellungen nach September 2014.

1 Vorausberechnung der bis 2021 altersbedingt[1] aus dem unmittelbaren Landesdienst Berlin ausscheidenden Beschäftigten und deren Vollzeitäquivalente nach ADT-Haupt- und ADT-Untergruppen

- Datenbasis September 2014 -

ADT-Hauptgruppe / ADT-Untergruppe		Beschäftigte bzw. VZÄ Sept. 2014		Ausscheidende …										Verbleibende ... im Jahr 2022	
				bis einschl. 2014[2]	2015	2016	2017	2018	2019	2020	2021	insgesamt			
		absolut	%									absolut	in %[3]	absolut	in %[3]
				Hauptverwaltung und Bezirksverwaltungen insgesamt Beschäftigte											
Insgesamt		**112 716**	***100***	**3 250**	**3 015**	**3 585**	**3 937**	**4 032**	**4 075**	**3 886**	**4 041**	**29 821**	***26,5***	**82 895**	***73,5***
01 Allgemeine Verwaltung (einschl. Ordnung)		**23 407**	***20,8***	**823**	**683**	**825**	**923**	**954**	**905**	**874**	**929**	**6 916**	***29,5***	**16 491**	***70,5***
0101-04	Allgemeine Verwaltung	22 292	*19,8*	768	634	770	864	900	850	823	882	6 491	*29,1*	15 801	*70,9*
0105	Arbeitsschutz	103	*0,1*	7	10	7	3	4	10	4	5	50	*48,5*	53	*51,5*
0106	Datenverarbeitung	243	*0,2*	9	8	12	13	6	13	14	7	82	*33,7*	161	*66,3*
0107	Eichwesen	43	*0,0*	-	1	2	-	2	3	2	3	13	*30,2*	30	*69,8*
0109	Techn. Tätigkeit (außer Bau/Vermessung)	726	*0,6*	39	30	34	43	42	29	31	32	280	*38,6*	446	*61,4*
02 Tarifbeschäftigte (früher BMT-G)		**4 160**	***3,7***	**158**	**149**	**142**	**173**	**195**	**175**	**185**	**182**	**1 359**	***32,7***	**2 801**	***67,3***
0201	Bau/Wartung von Stromanlagen	68	*0,1*	2	2	4	2	3	2	2	-	17	*25,0*	51	*75,0*
0202	Bautätigkeiten (außer an Stromanlagen)	120	*0,1*	5	4	3	2	8	6	10	5	43	*35,8*	77	*64,2*
0203	Garten-/Friedhofs-/Forstpflege, Kremat.	1 756	*1,6*	31	40	48	51	65	58	61	65	419	*23,9*	1 337	*76,1*
0204	Gebäude-/Materialwirtsch., Vervielfältig	534	*0,5*	36	20	24	33	31	30	30	29	233	*43,6*	301	*56,4*
0205	Küchentätigkeiten	110	*0,1*	10	14	12	19	9	5	5	2	76	*69,1*	34	*30,9*
0206	Metallbe-/-verarbeitung/Kfz-Wartung	259	*0,2*	21	13	8	13	13	18	14	10	110	*42,5*	149	*57,5*
0207	Personen-/Materialtransport	589	*0,5*	28	27	18	30	33	29	26	31	222	*37,7*	367	*62,3*
0208	Sportanlagenbetrieb	397	*0,4*	16	11	12	10	21	17	23	34	144	*36,3*	253	*63,7*
0209	Wäschereitätigkeiten	13	*0,0*	3	2	1	1	1	1	-	-	9	*69,2*	4	*30,8*
0210	Weitere Tätigkeiten	314	*0,3*	6	16	12	12	11	9	14	6	86	*27,4*	228	*72,6*
03 Bauen/Planen, Vermessen; Betriebstechnik		**2 713**	***2,4***	**156**	**104**	**127**	**142**	**157**	**160**	**131**	**129**	**1 106**	***40,8***	**1 607**	***59,2***
0301	Bautechnik (Fernmeldtechnik)	140	*0,1*	27	[17]	6	[10]	4	4	68	*48,6*	72	*51,4*		
0302[4]	Bautechnik (Gartenbau)	352	*0,3*	15	12	13	14	20	27	18	27	146	*41,5*	206	*58,5*
0303[5]	Bautechnik (Hochbau)	897	*0,8*	42	46	52	51	55	57	44	48	395	*44,0*	502	*56,0*
0304[6]	Bautechnik (Ingenieurbau, Tiefbau)	586	*0,5*	40	16	32	27	33	36	16	22	222	*37,9*	364	*62,1*
0305	Bautechnik (Maschinenbau)	5	*0,0*	-	[1]	-	[1]	-	-	2	*40,0*	3	*60,0*		
0306	Bautechnik (Übriges)	167	*0,1*	10	6	3	10	7	12	16	3	67	*40,1*	100	*59,9*
0307	Betriebstechnik	10	*0,0*	-	-	-	2	1	-	-	-	3	*30,0*	7	*70,0*
0308	Vermessung	556	*0,5*	22	18	15	32	34	24	33	25	203	*36,5*	353	*63,5*
04 Bildung, Forschung, Kultur, Wissenschaft		**37 924**	***33,6***	**1 329**	**1 224**	**1 474**	**1 549**	**1 516**	**1 500**	**1 312**	**1 296**	**11 200**	***29,5***	**26 724**	***70,5***
0401	Archivwesen	46	*0,0*	1	2	1	-	2	3	3	2	14	*30,4*	32	*69,6*
0402	Büchereiwesen	758	*0,7*	27	31	28	41	39	39	40	39	284	*37,5*	474	*62,5*
0403	Fachschuldienst	286	*0,3*	20	16	12	16	11	14	13	8	110	*38,5*	176	*61,5*
0404	Schulaufsichtsdienst	194	*0,2*	16	10	12	7	9	12	13	10	89	*45,9*	105	*54,1*
0405	Schuldienst (allgemeinbildend, berufsb.)	36 462	*32,3*	1 245	1 158	1 403	1 477	1 449	1 425	1 229	1 226	10 612	*29,1*	25 850	*70,9*
0406	Volkshochschuldienst	146	*0,1*	16	7	16	7	6	6	11	9	78	*53,4*	68	*46,6*
0407	Wissenschaftl. Tätigkeit, Museumsdienst	24	*0,0*	4	-	2	1	-	1	3	2	13	*54,2*	11	*45,8*
0408	Tätigkeit an Theatern und Bühnen	8	*0,0*	-	-	-	-	-	-	-	-	-	-	8	*100*
05 Gesundheit, Sport, Umwelt		**1 484**	***1,3***	**86**	**58**	**65**	**55**	**59**	**55**	**60**	**67**	**505**	***34,0***	**979**	***66,0***
0501	Grünpfl., Fischerei-, Forstwesen, Umwelt	191	*0,2*	9	5	2	4	6	11	8	7	52	*27,2*	139	*72,8*
0502	Humanmedizin	421	*0,4*	35	23	22	15	19	14	12	21	161	*38,2*	260	*61,8*
0503	Medizinalhilfsdienst, med.-techn. Dienst	553	*0,5*	20	15	23	25	23	21	26	24	177	*32,0*	376	*68,0*
0504	Pflegedienste	141	*0,1*	11	8	10	6	5	5	8	10	63	*44,7*	78	*55,3*
0505	Pharmaziewesen	39	*0,0*	3	-	-	-	1	1	2	1	8	*20,5*	31	*79,5*
0506	Tiermedizin	88	*0,1*	3	3	4	2	2	2	2	3	21	*23,9*	67	*76,1*
0507	Zahnmedizin	51	*0,0*	5	4	4	3	3	1	2	1	23	*45,1*	28	*54,9*
06 Jugend, Soziales		**3 173**	***2,8***	**162**	**144**	**149**	**177**	**126**	**151**	**134**	**160**	**1 203**	***37,9***	**1 970**	***62,1***
0601	Erziehungsdienst	512	*0,5*	34	45	35	32	[46]	15	23	230	*44,9*	282	*55,1*	
0602	Jugendpflege	1 912	*1,7*	89	68	76	104	74	81	87	94	673	*35,2*	1 239	*64,8*
0603	Sozialwesen	743	*0,7*	39	31	38	41	26	49	32	43	299	*40,2*	444	*59,8*
0604	Wirtschaftspersonal in Heimen	6	*0,0*	-	-	-	-	[1]	-	-	1	*16,7*	5	*83,3*	
07 Rechtspflege, -schutz		**8 466**	***7,5***	**164**	**137**	**166**	**174**	**218**	**212**	**197**	**233**	**1 501**	***17,7***	**6 965**	***82,3***
0701-15[7]		8 282	*7,3*	157	133	163	172	213	208	192	222	1 460	*17,6*	6 822	*82,4*
0701	Allgemeine Justiz (Rechtspflege)	114	*0,1*	3	2	2	1	2	-	3	5	18	*15,8*	96	*84,2*
0704	Justizvollstreckung	3	*0,0*	-	[2]	-	[1]	-	-	3	*100*	-	-		
0710	Rechtssprechung (Arbeitsgerichtsbarkeit)	67	*0,1*	4	[2]	3	[5]	6	20	*29,9*	47	*70,1*		
08 Sicherheit		**24 756**	***22,0***	**248**	**399**	**474**	**554**	**614**	**709**	**747**	**796**	**4 541**	***18,3***	**20 215**	***81,7***
0801	Feuerwehrvollzug	3 638	*3,2*	19	35	65	63	77	98	99	119	575	*15,8*	3 063	*84,2*
0802	Polizeiverwaltung	2 277	*2,0*	100	52	57	75	68	86	64	77	579	*25,4*	1 698	*74,6*
0803	Polizeivollzug (Gewerbeaußendienst)	129	*0,1*	-	-	2	3	5	5	2	5	22	*17,1*	107	*82,9*
0804	Polizeivollzug (Kriminalpolizei)	2 991	*2,7*	18	52	51	66	79	89	86	96	537	*18,0*	2 454	*82,0*
0805	Polizeivollzug (Schutzpolizei)	13 542	*12,0*	70	203	231	274	313	362	401	432	2 286	*16,9*	11 256	*83,1*
0806	Technischer Dienst beim PolPräs	5	*0,0*	-	-	-	-	-	-	-	-	-	-	5	*100*
0807	Vollzugsnaher Polizeidienst	2 174	*1,9*	41	57	68	73	72	69	95	67	542	*24,9*	1 632	*75,1*
09 Steuern		**6 471**	***5,7***	**104**	**108**	**155**	**179**	**188**	**204**	**241**	**240**	**1 419**	***21,9***	**5 052**	***78,1***
Keine Angabe		**162**	***0,1***	**20**	**9**	**8**	**11**	**5**	**4**	**5**	**9**	**71**	***43,8***	**91**	***56,2***

Noch: 1 Vorausberechnung der bis 2021 altersbedingt[1] aus dem unmittelbaren Landesdienst Berlin ausscheidenden Beschäftigten und deren Vollzeitäquivalente nach ADT-Haupt- und ADT-Untergruppen

- Datenbasis September 2014 -

ADT-Hauptgruppe / ADT-Untergruppe		Beschäftigte bzw. VZÄ Sept. 2014		Ausscheidende …										Verbleibende ... im Jahr 2022	
				bis einschl. 2014[2]	2015	2016	2017	2018	2019	2020	2021	insgesamt			
		absolut	%									absolut	in %[3]	absolut	in %[3]
		Hauptverwaltung und Bezirksverwaltungen insgesamt Vollzeitäquivalente													
Insgesamt		**105 922,7**	***100***	**2 762,0**	**2 692,1**	**3 218,7**	**3 610,4**	**3 736,3**	**3 898,6**	**3 732,9**	**3 873,4**	**27 524,4**	***26,0***	**78 398,3**	***74,0***
01 Allgemeine Verwaltung (einschl. Ordnung)		**21 463,2**	***20,3***	**618,8**	**522,4**	**658,2**	**779,1**	**823,6**	**857,2**	**837,4**	**886,1**	**5 982,8**	***27,9***	**15 480,6**	***72,1***
0101-04	Allgemeine Verwaltung	20 410,4	*19,3*	575,5	482,3	608,7	725,7	771,5	803,8	787,9	841,1	5 596,5	*27,4*	14 814,1	*72,6*
0105	Arbeitsschutz	96,3	*0,1*	5,5	8,5	6,8	3,0	3,8	10,0	3,9	4,9	46,4	*48,2*	50,0	*51,9*
0106	Datenverarbeitung	235,2	*0,2*	7,9	6,9	11,9	12,3	6,0	12,1	13,8	6,8	77,7	*33,0*	157,5	*67,0*
0107	Eichwesen	42,0	*0,0*	-	0,5	2,0	-	2,0	3,0	2,0	3,0	12,5	*29,8*	29,6	*70,5*
0109	Techn. Tätigkeit (außer Bau/Vermessung)	679,3	*0,6*	29,9	24,2	28,9	38,1	40,2	28,3	29,8	30,4	249,8	*36,8*	429,5	*63,2*
02 Tarifbeschäftigte (früher BMT-G)		**3 964,3**	***3,7***	**122,7**	**124,1**	**116,9**	**150,9**	**175,0**	**170,5**	**182,6**	**179,0**	**1 221,7**	***30,8***	**2 742,6**	***69,2***
0201	Bau/Wartung von Stromanlagen	66,4	*0,1*	0,9	2,0	4,0	2,0	3,0	2,0	2,0	-	15,9	*23,9*	50,5	*76,1*
0202	Bautätigkeiten (außer an Stromanlagen)	116,3	*0,1*	5,0	3,5	1,9	1,5	7,3	6,0	9,9	5,0	40,1	*34,5*	76,2	*65,5*
0203	Garten-/Friedhofs-/Forstpflege, Kremat.	1 693,9	*1,6*	23,8	34,0	42,3	46,6	57,9	56,1	59,9	63,8	384,4	*22,7*	1 309,5	*77,3*
0204	Gebäude-/Materialwirtsch., Vervielfältig	488,4	*0,5*	27,2	16,6	17,3	27,4	25,3	29,0	29,6	27,8	200,2	*41,0*	288,2	*59,0*
0205	Küchentätigkeiten	74,0	*0,1*	4,8	6,1	5,1	10,7	5,7	4,5	4,5	2,0	43,4	*58,6*	30,5	*41,2*
0206	Metallbe-/-verarbeitung/Kfz-Wartung	247,0	*0,2*	15,5	10,3	6,9	11,3	12,5	18,0	14,0	10,0	98,5	*39,9*	148,5	*60,1*
0207	Personen-/Materialtransport	577,2	*0,5*	23,1	25,6	16,9	29,5	31,9	28,4	26,0	30,4	211,8	*36,7*	365,5	*63,3*
0208	Sportanlagenbetrieb	395,3	*0,4*	15,5	11,0	11,5	10,0	21,0	17,0	23,0	34,0	143,0	*36,2*	252,4	*63,9*
0209	Wäschereitätigkeiten	9,6	*0,0*	1,9	2,0	0,5	0,5	0,5	0,8	-	-	6,2	*64,6*	3,5	*36,5*
0210	Weitere Tätigkeiten	296,1	*0,3*	4,9	13,1	10,4	11,5	10,0	8,8	13,8	6,0	78,5	*26,5*	217,8	*73,6*
03 Bauen/Planen, Vermessen; Betriebstechnik		**2 520,1**	***2,4***	**127,5**	**84,2**	**103,0**	**124,9**	**139,2**	**152,5**	**125,3**	**125,1**	**981,7**	***39,0***	**1 538,6**	***61,1***
0301	Bautechnik (Fernmeldtechnik)	135,7	*0,1*	25,2	[15,4]		6,0	[9,8]		3,8	4,0	.	.	.	.
0302[4]	Bautechnik (Gartenbau)	321,0	*0,3*	11,0	9,0	8,1	12,8	17,0	24,3	17,2	25,4	124,8	*38,9*	196,2	*61,1*
0303[5]	Bautechnik (Hochbau)	831,6	*0,8*	33,5	37,8	42,0	45,4	48,1	54,8	42,7	46,7	351,0	*42,2*	480,5	*57,8*
0304[6]	Bautechnik (Ingenieurbau, Tiefbau)	557,6	*0,5*	35,8	13,3	27,8	25,7	31,0	35,1	15,8	22,0	206,5	*37,0*	351,2	*63,0*
0305	Bautechnik (Maschinenbau)	4,5	*0,0*	-	[0,5]		-	[1,0]		-	-	.	.	.	.
0306	Bautechnik (Übriges)	153,5	*0,1*	7,8	3,2	2,9	8,0	6,5	11,6	14,7	2,5	57,2	*37,3*	96,3	*62,7*
0307	Betriebstechnik	8,9	*0,0*	-	-	-	0,9	1,0	-	-	-	1,9	*21,3*	7,0	*78,7*
0308	Vermessung	507,3	*0,5*	14,3	15,3	11,7	26,0	28,8	22,7	31,1	24,4	174,3	*34,4*	332,9	*65,6*
04 Bildung, Forschung, Kultur, Wissenschaft		**35 034,0**	***33,1***	**1 202,4**	**1 167,7**	**1 387,7**	**1 462,2**	**1 434,7**	**1 420,3**	**1 233,2**	**1 219,0**	**10 527,2**	***30,0***	**24 506,9**	***70,0***
0401	Archivwesen	44,0	*0,0*	1,0	2,0	0,5	-	1,5	2,9	3,0	2,0	12,9	*29,3*	31,2	*70,9*
0402	Büchereiwesen	678,5	*0,6*	19,5	24,1	22,4	34,2	34,3	33,6	36,6	36,8	241,5	*35,6*	437,0	*64,4*
0403	Fachschuldienst	255,5	*0,2*	18,2	11,7	11,3	13,9	9,8	11,7	12,8	7,1	96,5	*37,8*	159,1	*62,3*
0404	Schulaufsichtsdienst	186,4	*0,2*	15,9	10,0	11,5	6,8	8,3	12,0	12,8	9,1	86,4	*46,4*	100,1	*53,7*
0405	Schuldienst (allgemeinbildend, berufsb.)	33 720,8	*31,8*	1 134,9	1 113,5	1 325,7	1 400,5	1 375,8	1 354,3	1 156,7	1 154,2	10 015,6	*29,7*	23 705,4	*70,3*
0406	Volkshochschuldienst	120,3	*0,1*	10,5	6,5	14,3	5,9	5,0	4,9	9,4	8,1	64,6	*53,7*	55,8	*46,4*
0407	Wissenschaftl. Tätigkeit, Museumsdienst	20,6	*0,0*	2,5	-	2,0	1,0	-	1,0	2,0	1,8	10,3	*50,0*	10,3	*50,0*
0408	Tätigkeit an Theatern und Bühnen	8,0	*0,0*	-	-	-	-	-	-	-	-	-	-	8,0	*100*
05 Gesundheit, Sport, Umwelt		**1 293,0**	***1,2***	**69,6**	**47,9**	**52,3**	**45,8**	**50,5**	**48,2**	**54,0**	**60,7**	**429,0**	***33,2***	**864,1**	***66,8***
0501	Grünpfl., Fischerei-, Forstwesen, Umwelt	184,1	*0,2*	7,4	3,9	2,0	2,9	5,4	10,8	8,0	7,0	47,4	*25,7*	136,8	*74,3*
0502	Humanmedizin	361,6	*0,3*	30,3	19,6	19,8	12,5	17,5	11,9	11,4	18,7	141,7	*39,2*	219,9	*60,8*
0503	Medizinalhilfsdienst, med.-techn. Dienst	461,7	*0,4*	15,2	12,3	16,1	22,3	17,2	17,0	21,9	20,0	142,0	*30,8*	319,7	*69,2*
0504	Pflegedienste	123,7	*0,1*	7,4	5,3	6,3	4,4	5,0	4,5	7,1	10,0	50,0	*40,4*	73,5	*59,4*
0505	Pharmaziewesen	38,1	*0,0*	3,0	-	-	-	1,0	1,0	2,0	1,0	8,0	*21,0*	30,1	*79,0*
0506	Tiermedizin	82,2	*0,1*	2,5	3,0	4,0	1,8	2,0	2,0	2,0	3,0	20,3	*24,7*	61,9	*75,3*
0507	Zahnmedizin	41,6	*0,0*	3,7	3,8	4,0	2,0	2,4	1,0	1,7	1,0	19,6	*47,1*	22,1	*53,1*
06 Jugend, Soziales		**2 903,8**	***2,7***	**131,9**	**115,8**	**127,2**	**161,3**	**110,7**	**140,2**	**126,5**	**149,2**	**1 062,8**	***36,6***	**1 841,0**	***63,4***
0601	Erziehungsdienst	412,4	*0,4*	19,8	24,0	18,1	24,6	[35,8]		13,3	20,7	.	.	.	.
0602	Jugendpflege	1 786,1	*1,7*	77,1	61,9	73,6	97,3	67,5	75,1	82,2	88,4	623,1	*34,9*	1 162,9	*65,1*
0603	Sozialwesen	699,3	*0,7*	35,0	30,0	35,5	39,5	24,9	46,6	31,0	40,1	282,6	*40,4*	416,8	*59,6*
0604	Wirtschaftspersonal in Heimen	6,0	*0,0*	-	-	-	-	[1,0]		-	-	.	.	.	.
07 Rechtspflege, -schutz		**8 129,4**	***7,7***	**153,0**	**133,3**	**163,0**	**170,3**	**214,1**	**206,0**	**193,6**	**225,6**	**1 458,9**	***17,9***	**6 670,6**	***82,1***
0701-15[7]		7 953,6	*7,5*	146,5	129,3	160,0	168,3	209,1	202,5	188,6	214,6	1 418,9	*17,8*	6 534,8	*82,2*
0701	Allgemeine Justiz (Rechtspflege)	108,5	*0,1*	3,0	2,0	2,0	1,0	2,0	-	3,0	5,0	18,0	*16,6*	90,5	*83,4*
0704	Justizvollstreckung	3,0	*0,0*	-	[2,0]		-	[1,0]		-	-	3,0	*100*	-	-
0710	Rechtssprechung (Arbeitsgerichtsbarkeit)	64,3	*0,1*	3,5	[2,0]		3,0	[4,5]		6,0	19,0	*29,5*	45,3	*70,5*	
08 Sicherheit		**24 305,8**	***22,9***	**223,4**	**389,3**	**461,4**	**539,3**	**606,2**	**704,0**	**744,0**	**789,0**	**4 456,6**	***18,3***	**19 849,3**	***81,7***
0801	Feuerwehrvollzug	3 632,1	*3,4*	16,8	34,4	65,0	62,5	76,9	98,0	99,0	119,0	571,6	*15,7*	3 060,6	*84,3*
0802	Polizeiverwaltung	2 107,0	*2,0*	83,9	43,4	45,1	61,2	61,8	82,7	62,4	72,1	512,6	*24,3*	1 594,4	*75,7*
0803	Polizeivollzug (Gewerbeaußendienst)	122,8	*0,1*	-	-	2,0	3,0	5,0	5,0	2,0	4,8	21,8	*17,8*	101,0	*82,2*
0804	Polizeivollzug (Kriminalpolizei)	2 907,4	*2,7*	17,6	51,6	50,9	66,0	79,0	89,0	85,4	94,9	534,4	*18,4*	2 373,0	*81,6*
0805	Polizeivollzug (Schutzpolizei)	13 383,4	*12,6*	70,0	203,0	231,0	274,0	312,4	361,0	400,4	431,7	2 283,5	*17,1*	11 099,8	*82,9*
0806	Technischer Dienst beim PolPräs	5,0	*0,0*	-	-	-	-	-	-	-	-	-	-	5,0	*100*
0807	Vollzugsnaher Polizeidienst	2 148,3	*2,0*	35,0	57,0	67,5	72,6	71,2	68,3	94,8	66,6	533,0	*24,8*	1 615,5	*75,2*
09 Steuern		**6 174,0**	***5,8***	**100,3**	**101,8**	**144,9**	**170,0**	**178,5**	**196,4**	**231,4**	**230,8**	**1 354,1**	***21,9***	**4 819,9**	***78,1***
Keine Angabe		**135,1**	***0,1***	**12,3**	**5,8**	**4,2**	**6,6**	**4,0**	**3,5**	**5,0**	**8,9**	**50,3**	***37,2***	**84,9**	***62,8***

1 Annahme: Ausscheiden mit 64 Jahren, Beamte der Polizei, des Kapitels hauptstadtbedingte Aufwendungen im Sicherheitsbereich, der Feuerwehr und des Justizvollzugs (ohne Justizvollzugskrankenhaus) mit 61 Jahren. Ohne Neueinstellungen nach September 2014.
2 Enthält auch die die Beschäftigen/Vollzeitäquivalente, die das angenommene Ausscheidensalter bereits erreicht haben, jedoch bisher nicht ausgeschieden sind.
3 Anteil an den jeweils Beschäftigten/Vollzeitäqivalenten im September 2014
4 einschließlich ADT-Untergruppe 0313 Landschaftsplanung (3 Beschäftigte)
5 einschließlich ADT-Untergruppen 0309 Bauingenieurwesen (Stadtbauwesen) (12 Beschäftigte), 0311 Hochbau bzw. Fachtechnik (3 Beschäftigte) und 0312 Hochbau (Stadtplanung) (6 Beschäftigte)
6 einschließlich ADT-Untergruppe 0310 Bauingenieurwesen (Straßenwesen) (4 Beschäftigte)
7 zusammengefasste Angabe für den Einzelplan 06 - Justiz und Verbraucherschutz (einschl. VerfGH), siehe hierzu die Erläuterung zur Datenqualität

Hauptverwaltung

3 Beschäftigte des unmittelbaren Landesdienstes Berlin in der Hauptverwaltung im September 2014 nach ADT-Hauptgruppen

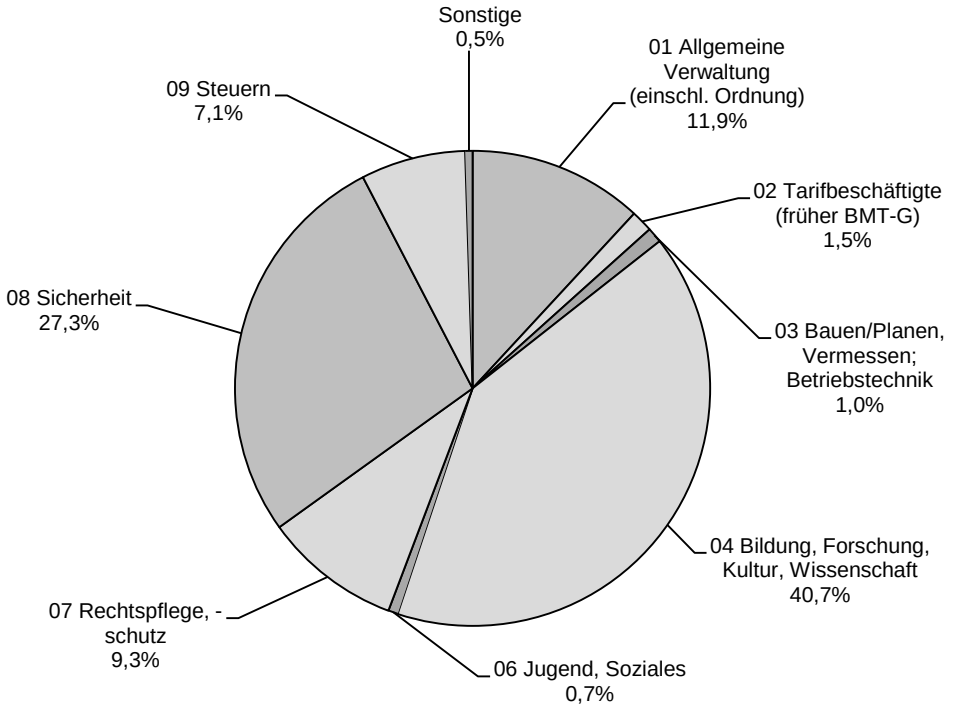

4 Beschäftigte des unmittelbaren Landesdienstes Berlin in der Hauptverwaltung im September 2014 und vorausberechnete verbleibende Beschäftigte[1] im Jahr 2022 nach ADT-Hauptgruppen

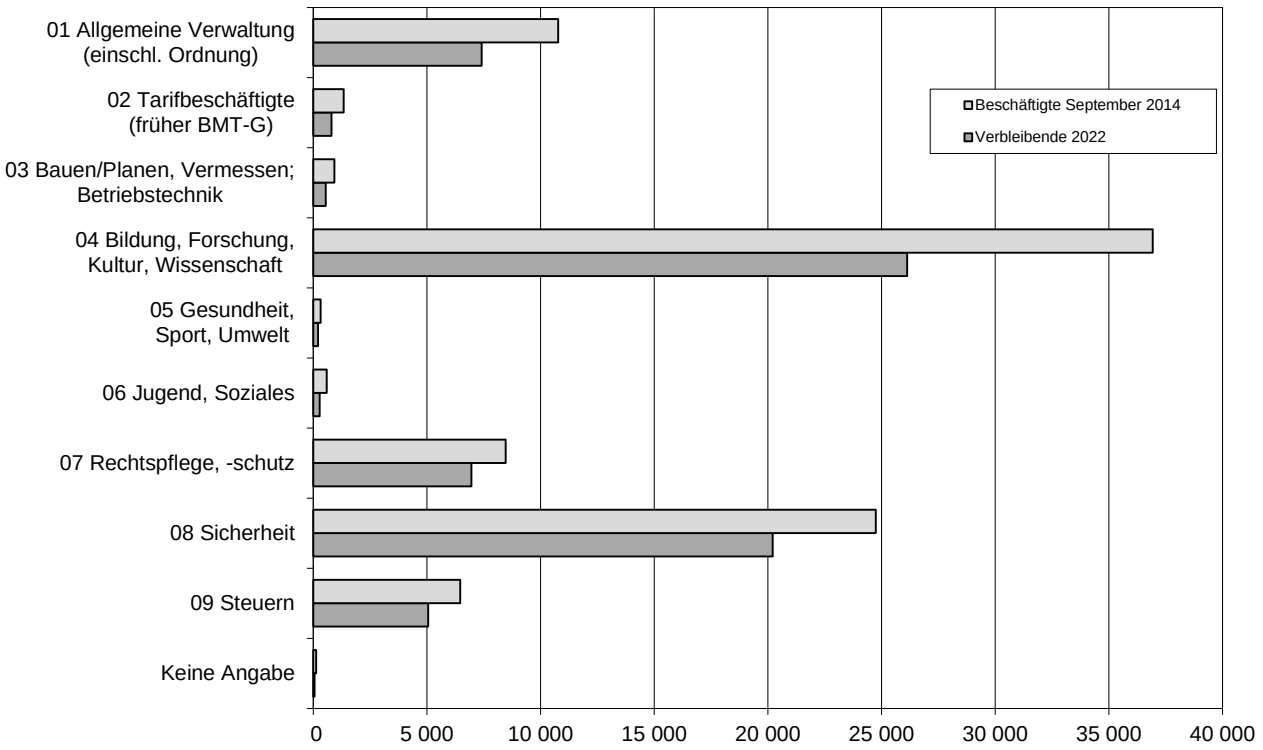

1 Annahme: Ausscheiden mit 64 Jahren, Beamte der Polizei, des Kapitels hauptstadtbedingte Aufwendungen im Sicherheitsbereich, der Feuerwehr und des Justizvollzugs (ohne Justizvollzugskrankenhaus) mit 61 Jahren. Ohne Neueinstellungen nach September 2014.

2 Vorausberechnung der bis 2021 altersbedingt[1] aus dem unmittelbaren Landesdienst Berlin ausscheidenden Beschäftigten und deren Vollzeitäquivalente in der Hauptverwaltung nach ADT-Haupt- und ADT-Untergruppen

- Datenbasis September 2014 -

ADT-Hauptgruppe / ADT-Untergruppe		Beschäftigte bzw. VZÄ Sept. 2014		Ausscheidende …										Verbleibende ... im Jahr 2022	
				bis einschl. 2014[2]	2015	2016	2017	2018	2019	2020	2021	insgesamt			
		absolut	%									absolut	in %[3]	absolut	in %[3]
								Hauptverwaltung Beschäftigte							
Insgesamt		**90 719**	***100***	**2 478**	**2 351**	**2 819**	**3 030**	**3 110**	**3 170**	**2 985**	**3 084**	**23 027**	***25,4***	**67 692**	***74,6***
01 Allgemeine Verwaltung (einschl. Ordnung)		**10 773**	***11,9***	**450**	**340**	**410**	**431**	**458**	**428**	**418**	**431**	**3 366**	***31,2***	**7 407**	***68,8***
0101-04	Allgemeine Verwaltung	10 028	*11,1*	417	307	369	390	424	388	385	402	3 082	*30,7*	6 946	*69,3*
0105	Arbeitsschutz	102	*0,1*	7	10	7	3	4	10	4	5	50	*49,0*	52	*51,0*
0106	Datenverarbeitung	204	*0,2*	7	7	11	11	4	9	13	5	67	*32,8*	137	*67,2*
0107	Eichwesen	43	*0,0*	-	1	2	-	2	3	2	3	13	*30,2*	30	*69,8*
0109	Techn. Tätigkeit (außer Bau/Vermessung)	396	*0,4*	19	15	21	27	24	18	14	16	154	*38,9*	242	*61,1*
02 Tarifbeschäftigte (früher BMT-G)		**1 338**	***1,5***	**68**	**67**	**57**	**82**	**71**	**71**	**58**	**54**	**528**	***39,5***	**810**	***60,5***
0201	Bau/Wartung von Stromanlagen	55	*0,1*	-	[4]		2	3	1	2	-	12	*21,8*	43	*78,2*
0202	Bautätigkeiten (außer an Stromanlagen)	34	*0,0*	2	2	-	[5]			-	4	13	*38,2*	21	*61,8*
0203	Garten-/Friedhofs-/Forstpflege, Kremat.	144	*0,2*	4	8	4	5	5	4	5	7	42	*29,2*	102	*70,8*
0204	Gebäude-/Materialwirtsch., Vervielfältig	248	*0,3*	16	7	12	12	14	16	15	12	104	*41,9*	144	*58,1*
0205	Küchentätigkeiten	85	*0,1*	10	14	10	18	6	2	4	2	66	*77,6*	19	*22,4*
0206	Metallbe-/-verarbeitung/Kfz-Wartung	190	*0,2*	16	9	5	9	8	13	12	8	80	*42,1*	110	*57,9*
0207	Personen-/Materialtransport	256	*0,3*	13	12	9	18	20	16	9	10	107	*41,8*	149	*58,2*
0208	Sportanlagenbetrieb	72	*0,1*	1	1	3	4	3	7	1	6	26	*36,1*	46	*63,9*
0209	Wäschereitätigkeiten	9	*0,0*	3	[2]		[3]			-	-	8	*88,9*	1	*11,1*
0210	Weitere Tätigkeiten	245	*0,3*	3	12	10	12	9	9	10	5	70	*28,6*	175	*71,4*
03 Bauen/Planen, Vermessen; Betriebstechnik		**935**	***1,0***	**69**	**43**	**53**	**51**	**49**	**50**	**37**	**33**	**385**	***41,2***	**550**	***58,8***
0301	Bautechnik (Fernmeldtechnik)	117	*0,1*	27	[18]			[9]		2	4	60	*51,3*	57	*48,7*
0302 [4]	Bautechnik (Gartenbau)	53	*0,1*	1	3	2	2	-	1	4	2	15	*28,3*	38	*71,7*
0303 [5]	Bautechnik (Hochbau)	347	*0,4*	16	19	25	21	21	25	14	17	158	*45,5*	189	*54,5*
0304 [6]	Bautechnik (Ingenieurbau, Tiefbau)	278	*0,3*	19	9	14	14	15	18	8	6	103	*37,1*	175	*62,9*
0305	Bautechnik (Maschinenbau)	5	*0,0*	-	[1]			[1]		-	-	2	*40,0*	3	*60,0*
0306	Bautechnik (Übriges)	13	*0,0*	3	1	-	1	1	-	1	-	7	*53,8*	6	*46,2*
0307	Betriebstechnik	6	*0,0*	-	-	-	[1]		-	-	-	1	*16,7*	5	*83,3*
0308	Vermessung	116	*0,1*	3	5	3	8	6	2	8	4	39	*33,6*	77	*66,4*
04 Bildung, Forschung, Kultur, Wissenschaft		**36 936**	***40,7***	**1 282**	**1 180**	**1 431**	**1 497**	**1 467**	**1 450**	**1 253**	**1 242**	**10 802**	***29,2***	**26 134**	***70,8***
0401	Archivwesen	46	*0,1*	1	2	1	-	2	3	3	2	14	*30,4*	32	*69,6*
0402	Büchereiwesen	44	*0,0*	3	2	2	4	1	1	2	3	18	*40,9*	26	*59,1*
0403	Fachschuldienst	261	*0,3*	20	13	11	12	10	13	12	7	98	*37,5*	163	*62,5*
0404	Schulaufsichtsdienst	191	*0,2*	16	10	12	7	9	[34]			88	*46,1*	103	*53,9*
0405	Schuldienst (allgemeinbildend, berufsb.)	36 360	*40,1*	1 238	1 153	1 400	1 473	1 445	1 421	1 220	1 219	10 569	*29,1*	25 791	*70,9*
0406	Volkshochschuldienst	5	*0,0*	1	-	3	-	-	-	-	-	4	*80,0*	1	*20,0*
0407	Wissenschaftl. Tätigkeit, Museumsdienst	22	*0,0*	3	-	2	1	-	[5]			11	*50,0*	11	*50,0*
0408	Tätigkeit an Theatern und Bühnen	7	*0,0*	-	-	-	-	-	-	-	-	-	-	7	*100*
05 Gesundheit, Sport, Umwelt		**325**	***0,4***	**15**	**12**	**17**	**14**	**13**	**12**	**9**	**16**	**108**	***33,2***	**217**	***66,8***
0501	Grünpfl., Fischerei-, Forstwesen, Umwelt	60	*0,1*	2	-	-	2	1	4	2	4	15	*25,0*	45	*75,0*
0502	Humanmedizin	119	*0,1*	6	6	8	3	8	3	1	5	40	*33,6*	79	*66,4*
0503	Medizinalhilfsdienst, med.-techn. Dienst	44	*0,0*	1	-	3	5	-	2	2	-	13	*29,5*	31	*70,5*
0504	Pflegedienste	71	*0,1*	3	6	5	3	[5]		2	6	30	*42,3*	41	*57,7*
0505	Pharmaziewesen	18	*0,0*	2	-	-	-	1	-	2	1	6	*33,3*	12	*66,7*
0506	Tiermedizin	12	*0,0*	1	-	1	1	-	-	-	-	3	*25,0*	9	*75,0*
0507	Zahnmedizin	1	*0,0*	-	-	-	-	[1]		-	-	1	*100*	-	-
06 Jugend, Soziales		**599**	***0,7***	**60**	**56**	**48**	**38**	**28**	**30**	**22**	**31**	**313**	***52,3***	**286**	***47,7***
0601	Erziehungsdienst	218	*0,2*	25	35	27	12	12	6	7	11	135	*61,9*	83	*38,1*
0602	Jugendpflege	289	*0,3*	33	19	16	19	15	16	14	18	150	*51,9*	139	*48,1*
0603	Sozialwesen	92	*0,1*	2	2	5	7	1	8	1	2	28	*30,4*	64	*69,6*
0604	Wirtschaftspersonal in Heimen	-	-	-	-	-	-	-	-	-	-	-	*x*	-	*x*
07 Rechtspflege, -schutz		**8 466**	***9,3***	**164**	**137**	**166**	**174**	**218**	**212**	**197**	**233**	**1 501**	***17,7***	**6 965**	***82,3***
0701-15 [7]		8 282	*9,1*	157	133	163	172	213	208	192	222	1 460	*17,6*	6 822	*82,4*
0701	Allgemeine Justiz (Rechtspflege)	114	*0,1*	3	2	2	1	2	-	3	5	18	*15,8*	96	*84,2*
0704	Justizvollstreckung	3	*0,0*	-	[2]			-	[1]		-	3	*100*	-	-
0710	Rechtssprechung (Arbeitsgerichtsbarkeit)	67	*0,1*	4	[2]			3	[5]		6	20	*29,9*	47	*70,1*
08 Sicherheit		**24 751**	***27,3***	**248**	**399**	**474**	[1 167]		**709**	**747**	**796**	**4 540**	***18,3***	**20 211**	***81,7***
0801	Feuerwehrvollzug	3 638	*4,0*	19	35	65	63	77	98	99	119	575	*15,8*	3 063	*84,2*
0802	Polizeiverwaltung	2 272	*2,5*	100	52	57	[142]		86	64	77	578	*25,4*	1 694	*74,6*
0803	Polizeivollzug (Gewerbeaußendienst)	129	*0,1*	-	-	2	3	5	5	2	5	22	*17,1*	107	*82,9*
0804	Polizeivollzug (Kriminalpolizei)	2 991	*3,3*	18	52	51	66	79	89	86	96	537	*18,0*	2 454	*82,0*
0805	Polizeivollzug (Schutzpolizei)	13 542	*14,9*	70	203	231	274	313	362	401	432	2 286	*16,9*	11 256	*83,1*
0806	Technischer Dienst beim PolPräs	5	*0,0*	-	-	-	-	-	-	-	-	-	-	5	*100*
0807	Vollzugsnaher Polizeidienst	2 174	*2,4*	41	57	68	73	72	69	95	67	542	*24,9*	1 632	*75,1*
09 Steuern		**6 471**	***7,1***	**104**	**108**	**155**	**179**	**188**	**204**	**241**	**240**	**1 419**	***21,9***	**5 052**	***78,1***
Keine Angabe		**125**	***0,1***	**18**	**9**	**8**	**[15]**		**4**	**3**	**8**	**65**	***52,0***	**60**	***48,0***

Noch: 2 Vorausberechnung der bis 2021 altersbedingt[1] aus dem unmittelbaren Landesdienst Berlin ausscheidenden Beschäftigten und deren Vollzeitäquivalente in der Hauptverwaltung nach ADT-Haupt- und ADT-Untergruppen

- Datenbasis September 2014 -

ADT-Hauptgruppe / ADT-Untergruppe		Beschäftigte bzw. VZÄ Sept. 2014		Ausscheidende …										Verbleibende ... im Jahr 2022	
				bis einschl. 2014[2]	2015	2016	2017	2018	2019	2020	2021	insgesamt			
		absolut	%									absolut	in %[3]	absolut	in %[3]
								Hauptverwaltung Vollzeitäquivalente							
Insgesamt		**85 609,4**	***100***	**2 172,8**	**2 154,4**	**2 580,4**	**2 826,2**	**2 929,8**	**3 047,8**	**2 872,6**	**2 961,7**	**21 545,7**	***25,2***	**64 063,8**	***74,8***
01 Allgemeine Verwaltung (einschl. Ordnung)		**9 804,4**	***11,5***	**351,5**	**260,2**	**321,2**	**362,8**	**395,6**	**404,9**	**398,4**	**409,9**	**2 904,5**	***29,6***	**6 899,8**	***70,4***
0101-04	Allgemeine Verwaltung	9 096,0	*10,6*	322,4	232,3	283,8	325,3	362,0	366,1	366,4	382,5	2 640,8	*29,0*	6 455,3	*71,0*
0105	Arbeitsschutz	95,3	*0,1*	5,5	8,5	6,8	3,0	3,8	10,0	3,9	4,9	46,4	*48,7*	49,0	*51,4*
0106	Datenverarbeitung	197,7	*0,2*	6,5	5,9	10,9	10,3	4,0	8,1	12,8	4,8	63,3	*32,0*	134,4	*68,0*
0107	Eichwesen	42,0	*0,0*	-	0,5	2,0	-	2,0	3,0	2,0	3,0	12,5	*29,8*	29,6	*70,5*
0109	Techn. Tätigkeit (außer Bau/Vermessung)	373,4	*0,4*	17,1	13,1	17,7	24,3	23,8	17,8	13,3	14,7	141,8	*38,0*	231,6	*62,0*
02 Tarifbeschäftigte (früher BMT-G)		**1 248,8**	***1,5***	**46,6**	**50,6**	**43,2**	**66,6**	**60,9**	**70,3**	**56,8**	**53,9**	**448,9**	***35,9***	**799,9**	***64,1***
0201	Bau/Wartung von Stromanlagen	54,5	*0,1*	-	[4,0]		2,0	3,0	1,0	2,0	-	12,0	*22,0*	42,5	*78,0*
0202	Bautätigkeiten (außer an Stromanlagen)	33,1	*0,0*	2,0	2,0	-	[4,4]			-	4,0	12,4	*37,5*	20,8	*62,8*
0203	Garten-/Friedhofs-/Forstpflege, Kremat.	135,9	*0,2*	1,8	5,8	3,4	3,9	3,4	4,0	5,0	7,0	34,3	*25,2*	101,4	*74,6*
0204	Gebäude-/Materialwirtsch., Vervielfältig	223,2	*0,3*	10,1	4,7	7,7	8,5	10,6	16,0	14,6	11,9	84,1	*37,7*	139,3	*62,4*
0205	Küchentätigkeiten	53,7	*0,1*	4,8	6,1	4,3	10,5	3,2	1,8	3,5	2,0	36,2	*67,4*	17,5	*32,6*
0206	Metallbe-/-verarbeitung/Kfz-Wartung	181,8	*0,2*	12,2	7,4	4,5	7,3	8,0	13,0	12,0	8,0	72,4	*39,8*	109,5	*60,2*
0207	Personen-/Materialtransport	251,1	*0,3*	10,3	12,0	7,9	18,0	18,9	16,0	9,0	10,0	102,1	*40,7*	149,0	*59,3*
0208	Sportanlagenbetrieb	71,5	*0,1*	0,5	1,0	3,0	4,0	3,0	7,0	1,0	6,0	25,5	*35,7*	46,0	*64,3*
0209	Wäschereitätigkeiten	6,1	*0,0*	1,9	[1,5]		[1,8]			-	-	5,2	*85,2*	1,0	*16,4*
0210	Weitere Tätigkeiten	237,9	*0,3*	3,0	9,6	8,9	11,5	8,5	8,8	9,8	5,0	65,1	*27,4*	172,9	*72,7*
03 Bauen/Planen, Vermessen; Betriebstechnik		**869,7**	***1,0***	**60,0**	**34,4**	**44,0**	**46,7**	**45,1**	**47,4**	**35,2**	**31,7**	**344,5**	***39,6***	**525,1**	***60,4***
0301	Bautechnik (Fernmeldtechnik)	114,2	*0,1*	25,2	[17,5]			[8,8]		2,0	4,0	57,5	*50,4*	56,8	*49,7*
0302 [4]	Bautechnik (Gartenbau)	45,4	*0,1*	0,3	1,9	1,4	1,8	-	0,8	3,3	1,6	11,1	*24,4*	34,4	*75,8*
0303 [5]	Bautechnik (Hochbau)	315,6	*0,4*	12,3	15,7	20,5	19,3	18,3	23,5	13,7	16,1	139,4	*44,2*	176,1	*55,8*
0304 [6]	Bautechnik (Ingenieurbau, Tiefbau)	265,2	*0,3*	18,0	7,4	11,1	13,4	14,6	17,1	7,8	6,0	95,4	*36,0*	169,7	*64,0*
0305	Bautechnik (Maschinenbau)	4,5	*0,0*	-	[0,5]			[1,0]		-	-	.	.	.	.
0306	Bautechnik (Übriges)	11,5	*0,0*	2,5	1,0	-	0,4	1,0	-	1,0	-	5,9	*51,3*	5,7	*49,6*
0307	Betriebstechnik	5,5	*0,0*	-	-	-	[0,5]		-	-	-	.	.	.	.
0308	Vermessung	107,9	*0,1*	1,7	2,9	2,5	7,5	5,4	2,0	7,4	4,0	33,4	*31,0*	74,5	*69,0*
04 Bildung, Forschung, Kultur, Wissenschaft		**34 174,2**	***39,9***	**1 168,6**	**1 133,3**	**1 352,6**	**1 420,2**	**1 392,0**	**1 377,7**	**1 180,6**	**1 169,6**	**10 194,6**	***29,8***	**23 979,8**	***70,2***
0401	Archivwesen	44,0	*0,1*	1,0	2,0	0,5	-	1,5	2,9	3,0	2,0	12,9	*29,3*	31,2	*70,9*
0402	Büchereiwesen	40,1	*0,0*	1,8	2,0	2,0	3,5	1,0	0,8	2,0	3,0	16,1	*40,1*	24,1	*60,1*
0403	Fachschuldienst	238,4	*0,3*	18,2	9,7	10,8	11,4	8,8	11,2	12,0	7,0	89,1	*37,4*	149,3	*62,6*
0404	Schulaufsichtsdienst	183,4	*0,2*	15,9	10,0	11,5	6,8	8,3	[32,9]			.	.	.	.
0405	Schuldienst (allgemeinbildend, berufsb.)	33 638,6	*39,3*	1 129,4	1 109,6	1 323,7	1 397,6	1 372,4	1 350,8	1 148,8	1 147,4	9 979,7	*29,7*	23 658,8	*70,3*
0406	Volkshochschuldienst	3,5	*0,0*	0,4	-	2,1	-	-	-	-	-	2,5	*71,4*	1,0	*28,6*
0407	Wissenschaftl. Tätigkeit, Museumsdienst	19,3	*0,0*	2,0	-	2,0	1,0	-	[4,0]			.	.	.	.
0408	Tätigkeit an Theatern und Bühnen	7,0	*0,0*	-	-	-	-	-	-	-	-	-	-	7,0	*100*
05 Gesundheit, Sport, Umwelt		**294,7**	***0,3***	**13,2**	**9,9**	**12,2**	**11,4**	**11,6**	**11,0**	**9,0**	**14,9**	**93,2**	***31,6***	**201,5**	***68,4***
0501	Grünpfl., Fischerei-, Forstwesen, Umwelt	57,9	*0,1*	1,5	-	-	1,4	0,4	4,0	2,0	4,0	13,3	*23,0*	44,6	*77,0*
0502	Humanmedizin	106,7	*0,1*	6,0	5,5	7,8	3,0	7,2	2,5	1,0	3,9	36,9	*34,6*	69,9	*65,5*
0503	Medizinalhilfsdienst, med.-techn. Dienst	37,3	*0,0*	1,0	-	1,4	4,3	-	2,0	2,0	-	10,7	*28,7*	26,6	*71,3*
0504	Pflegedienste	64,1	*0,1*	2,2	4,4	2,1	2,0	[4,5]		2,0	6,0	.	.	.	.
0505	Pharmaziewesen	17,1	*0,0*	2,0	-	-	-	1,0	-	2,0	1,0	6,0	*35,1*	11,1	*64,9*
0506	Tiermedizin	.	*0,0*	0,5	-	1,0	0,8	-	-	-	-	2,3	*21,9*	8,2	*78,1*
0507	Zahnmedizin	.	*0,0*	-	-	-	-	.	.	-	-	.	*100*	-	-
06 Jugend, Soziales		**511,6**	***0,6***	**44,9**	**35,8**	**33,7**	**33,2**	**22,8**	**26,6**	**20,7**	**28,6**	**246,3**	***48,1***	**265,2**	***51,8***
0601	Erziehungsdienst	154,5	*0,2*	12,4	17,5	13,3	8,2	7,5	5,2	6,7	9,1	79,9	*51,7*	74,7	*48,3*
0602	Jugendpflege	269,4	*0,3*	30,5	16,8	16,0	18,3	14,8	13,7	13,0	17,5	140,6	*52,2*	128,7	*47,8*
0603	Sozialwesen	87,8	*0,1*	2,0	1,5	4,4	6,8	0,5	7,8	1,0	2,0	26,0	*29,6*	61,8	*70,4*
0604	Wirtschaftspersonal in Heimen	-	-	-	-	-	-	-	-	-	-	-	*x*	-	*x*
07 Rechtspflege, -schutz		**8 129,4**	***9,5***	**153,0**	**133,3**	**163,0**	**170,3**	**214,1**	**206,0**	**193,6**	**225,6**	**1 458,9**	***17,9***	**6 670,6**	***82,1***
0701-15 [7]		7 953,6	*9,3*	146,5	129,3	160,0	168,3	209,1	202,5	188,6	214,6	1 418,9	*17,8*	6 534,8	*82,2*
0701	Allgemeine Justiz (Rechtspflege)	108,5	*0,1*	3,0	2,0	2,0	1,0	2,0	-	3,0	5,0	18,0	*16,6*	90,5	*83,4*
0704	Justizvollstreckung	3,0	*0,0*	-	[2,0]			-	[1,0]		-	3,0	*100*	-	-
0710	Rechtssprechung (Arbeitsgerichtsbarkeit)	64,3	*0,1*	3,5	[2,0]			3,0	[4,5]		6,0	19,0	*29,5*	45,3	*70,5*
08 Sicherheit		**24 301,8**	***28,4***	**223,4**	**389,3**	**461,4**	[1 144,5]		**704,0**	**744,0**	**789,0**	.	.	.	.
0801	Feuerwehrvollzug	3 632,1	*4,2*	16,8	34,4	65,0	62,5	76,9	98,0	99,0	119,0	571,6	*15,7*	3 060,6	*84,3*
0802	Polizeiverwaltung	2 103,0	*2,5*	83,9	43,4	45,1	[122,0]		82,7	62,4	72,1	.	.	.	.
0803	Polizeivollzug (Gewerbeaußendienst)	122,8	*0,1*	-	-	2,0	3,0	5,0	5,0	2,0	4,8	21,8	*17,8*	101,0	*82,2*
0804	Polizeivollzug (Kriminalpolizei)	2 907,4	*3,4*	17,6	51,6	50,9	66,0	79,0	89,0	85,4	94,9	534,4	*18,4*	2 373,0	*81,6*
0805	Polizeivollzug (Schutzpolizei)	13 383,4	*15,6*	70,0	203,0	231,0	274,0	312,4	361,0	400,4	431,7	2 283,5	*17,1*	11 099,8	*82,9*
0806	Technischer Dienst beim PolPräs	5,0	*0,0*	-	-	-	-	-	-	-	-	-	-	5,0	*100*
0807	Vollzugsnaher Polizeidienst	2 148,3	*2,5*	35,0	57,0	67,5	72,6	71,2	68,3	94,8	66,6	533,0	*24,8*	1 615,5	*75,2*
09 Steuern		**6 174,0**	***7,2***	**100,3**	**101,8**	**144,9**	**170,0**	**178,5**	**196,4**	**231,4**	**230,8**	**1 354,1**	***21,9***	**4 819,9**	***78,1***
Keine Angabe		**100,8**	***0,1***	**11,3**	**5,8**	**4,2**	**[9,6]**		**3,5**	**3,0**	**7,9**	.	.	.	.

1 Annahme: Ausscheiden mit 64 Jahren, Beamte der Polizei, des Kapitels hauptstadtbedingte Aufwendungen im Sicherheitsbereich, der Feuerwehr und des Justizvollzugs (ohne Justizvollzugskrankenhaus) mit 61 Jahren. Ohne Neueinstellungen nach September 2014.
2 Enthält auch die die Beschäftigen/Vollzeitäquivalente, die das angenommene Ausscheidensalter bereits erreicht haben, jedoch bisher nicht ausgeschieden sind.
3 Anteil an den jeweils Beschäftigten/Vollzeitäqivalenten im September 2014
4 einschließlich ADT-Untergruppe 0313 Landschaftsplanung (0 Beschäftigte)
5 einschließlich ADT-Untergruppen 0309 Bauingenieurwesen (Stadtbauwesen) (0 Beschäftigte), 0311 Hochbau bzw. Fachtechnik (0 Beschäftigte) und 0312 Hochbau (Stadtplanung) (1 Beschäftigter)
6 einschließlich ADT-Untergruppe 0310 Bauingenieurwesen (Straßenwesen) (0 Beschäftigte)
7 zusammengefasste Angabe für den Einzelplan 06 - Justiz und Verbraucherschutz (einschl. VerfGH), siehe hierzu die Erläuterung zur Datenqualität

2.1 Vorausberechnung der bis 2021 altersbedingt[1] aus dem unmittelbaren Landesdienst Berlin ausscheidenden Beschäftigten und deren Vollzeitäquivalente im Einzelplan 03 nach ADT-Haupt- und ADT-Untergruppen

- Datenbasis September 2014 -

ADT-Hauptgruppe / ADT-Untergruppe	Beschäftigte bzw. VZÄ Sept. 2014		Ausscheidende …										Verbleibende ... im Jahr 2022	
			bis einschl. 2014[2]	2015	2016	2017	2018	2019	2020	2021	insgesamt			
	absolut	%									absolut	in %[3]	absolut	in %[3]
						03 - Regierende/r Bürgermeister/in								
						Beschäftigte								
Insgesamt	**468**	***100***	**29**	**26**	**9**	**16**	**12**	**23**	**18**	**21**	**154**	***32,9***	**314**	***67,1***
01 Allgemeine Verwaltung (einschl. Ordnung)	**404**	***86,3***	**25**	**22**	**7**	**15**	**9**	**20**	**12**	**19**	**129**	***31,9***	**275**	***68,1***
0101-04 Allgemeine Verwaltung	388	*82,9*	25	22	5	14	8	19	12	18	123	*31,7*	265	*68,3*
0105 Arbeitsschutz	-	-	-	-	-	-	-	-	-	-	-	*x*	-	*x*
0106 Datenverarbeitung	8	*1,7*	-	-	[	2	]	[	1	]	3	*37,5*	5	*62,5*
0107 Eichwesen	-	-	-	-	-	-	-	-	-	-	-	*x*	-	*x*
0109 Techn. Tätigkeit (außer Bau/Vermessung)	8	*1,7*	-	-	[	2	]	[	1	]	3	*37,5*	5	*62,5*
02 Tarifbeschäftigte (früher BMT-G)	**8**	***1,7***	**-**	**[**	**2**		**]**	**[**	**2**	**]**	**-**	**.**	**.**	**.**
0201 Bau/Wartung von Stromanlagen	3	*0,6*	-	-	-	-	-	[	2	]	-	**.**	**.**	**.**
0202 Bautätigkeiten (außer an Stromanlagen)	-	-	-	-	-	-	-	-	-	-	-	*x*	-	*x*
0203 Garten-/Friedhofs-/Forstpflege, Kremat.	-	-	-	-	-	-	-	-	-	-	-	*x*	-	*x*
0204 Gebäude-/Materialwirtsch., Vervielfältig	3	*0,6*	-	-	-	-	-	-	-	-	-	-	3	*100*
0205 Küchentätigkeiten	-	-	-	-	-	-	-	-	-	-	-	*x*	-	*x*
0206 Metallbe-/-verarbeitung/Kfz-Wartung	-	-	-	-	-	-	-	-	-	-	-	*x*	-	*x*
0207 Personen-/Materialtransport	1	*0,2*	-	[	1		]	-	-	-	1	*100*	-	-
0208 Sportanlagenbetrieb	-	-	-	-	-	-	-	-	-	-	-	*x*	-	*x*
0209 Wäschereitätigkeiten	1	*0,2*	-	[	1	]	-	-	-	-	1	*100*	-	-
0210 Weitere Tätigkeiten	-	-	-	-	-	-	-	-	-	-	-	*x*	-	*x*
03 Bauen/Planen, Vermessen; Betriebstechnik	**1**	***0,2***	**-**	**-**	**-**	**-**	**-**	**-**	**-**	**-**	**-**	**-**	**1**	***100***
0301 Bautechnik (Fernmeldtechnik)	-	-	-	-	-	-	-	-	-	-	-	*x*	-	*x*
0302 [4] Bautechnik (Gartenbau)	-	-	-	-	-	-	-	-	-	-	-	*x*	-	*x*
0303 [5] Bautechnik (Hochbau)	1	*0,2*	-	-	-	-	-	-	-	-	-	-	1	*100*
0304 [6] Bautechnik (Ingenieurbau, Tiefbau)	-	-	-	-	-	-	-	-	-	-	-	*x*	-	*x*
0305 Bautechnik (Maschinenbau)	-	-	-	-	-	-	-	-	-	-	-	*x*	-	*x*
0306 Bautechnik (Übriges)	-	-	-	-	-	-	-	-	-	-	-	*x*	-	*x*
0307 Betriebstechnik	-	-	-	-	-	-	-	-	-	-	-	*x*	-	*x*
0308 Vermessung	-	-	-	-	-	-	-	-	-	-	-	*x*	-	*x*
04 Bildung, Forschung, Kultur, Wissenschaft	**53**	***11,3***	**[5**	**]**	**2**	**[4**	**]**	**[7**	**]**	**2**	**20**	***37,7***	**33**	***62,3***
0401 Archivwesen	43	*9,2*	1	[3	]	-	[4	]	3	2	13	*30,2*	30	*69,8*
0402 Büchereiwesen	4	*0,9*	-	-	-	[2	]	-	-	-	2	*50,0*	2	*50,0*
0403 Fachschuldienst	-	-	-	-	-	-	-	-	-	-	-	*x*	-	*x*
0404 Schulaufsichtsdienst	-	-	-	-	-	-	-	-	-	-	-	*x*	-	*x*
0405 Schuldienst (allgemeinbildend, berufsb.)	-	-	-	-	-	-	-	-	-	-	-	*x*	-	*x*
0406 Volkshochschuldienst	-	-	-	-	-	-	-	-	-	-	-	*x*	-	*x*
0407 Wissenschaftl. Tätigkeit, Museumsdienst	6	*1,3*	[3	]	-	[2	]	-	5	*83,3*	1	*16,7*		
0408 Tätigkeit an Theatern und Bühnen	-	-	-	-	-	-	-	-	-	-	-	*x*	-	*x*
05 Gesundheit, Sport, Umwelt	**-**	**-**	**-**	**-**	**-**	**-**	**-**	**-**	**-**	**-**	**-**	***x***	**-**	***x***
0501 Grünpfl., Fischerei-, Forstwesen, Umwelt	-	-	-	-	-	-	-	-	-	-	-	*x*	-	*x*
0502 Humanmedizin	-	-	-	-	-	-	-	-	-	-	-	*x*	-	*x*
0503 Medizinalhilfsdienst, med.-techn. Dienst	-	-	-	-	-	-	-	-	-	-	-	*x*	-	*x*
0504 Pflegedienste	-	-	-	-	-	-	-	-	-	-	-	*x*	-	*x*
0505 Pharmaziewesen	-	-	-	-	-	-	-	-	-	-	-	*x*	-	*x*
0506 Tiermedizin	-	-	-	-	-	-	-	-	-	-	-	*x*	-	*x*
0507 Zahnmedizin	-	-	-	-	-	-	-	-	-	-	-	*x*	-	*x*
06 Jugend, Soziales	**-**	**-**	**-**	**-**	**-**	**-**	**-**	**-**	**-**	**-**	**-**	***x***	**-**	***x***
0601 Erziehungsdienst	-	-	-	-	-	-	-	-	-	-	-	*x*	-	*x*
0602 Jugendpflege	-	-	-	-	-	-	-	-	-	-	-	*x*	-	*x*
0603 Sozialwesen	-	-	-	-	-	-	-	-	-	-	-	*x*	-	*x*
0604 Wirtschaftspersonal in Heimen	-	-	-	-	-	-	-	-	-	-	-	*x*	-	*x*
07 Rechtspflege, -schutz	**-**	**-**	**-**	**-**	**-**	**-**	**-**	**-**	**-**	**-**	**-**	***x***	**-**	***x***
08 Sicherheit	**-**	**-**	**-**	**-**	**-**	**-**	**-**	**-**	**-**	**-**	**-**	***x***	**-**	***x***
0801 Feuerwehrvollzug	-	-	-	-	-	-	-	-	-	-	-	*x*	-	*x*
0802 Polizeiverwaltung	-	-	-	-	-	-	-	-	-	-	-	*x*	-	*x*
0803 Polizeivollzug (Gewerbeaußendienst)	-	-	-	-	-	-	-	-	-	-	-	*x*	-	*x*
0804 Polizeivollzug (Kriminalpolizei)	-	-	-	-	-	-	-	-	-	-	-	*x*	-	*x*
0805 Polizeivollzug (Schutzpolizei)	-	-	-	-	-	-	-	-	-	-	-	*x*	-	*x*
0806 Technischer Dienst beim PolPräs	-	-	-	-	-	-	-	-	-	-	-	*x*	-	*x*
0807 Vollzugsnaher Polizeidienst	-	-	-	-	-	-	-	-	-	-	-	*x*	-	*x*
09 Steuern	**-**	**-**	**-**	**-**	**-**	**-**	**-**	**-**	**-**	**-**	**-**	***x***	**-**	***x***
Keine Angabe	**2**	***0,4***	**[1**	**]**	**-**	**-**	**-**	**.**	**.**	**.**	**.**			

Noch: 2.1 Vorausberechnung der bis 2021 altersbedingt[1] aus dem unmittelbaren Landesdienst Berlin ausscheidenden Beschäftigten und deren Vollzeitäquivalente im Einzelplan 03 nach ADT-Haupt- und ADT-Untergruppen

- Datenbasis September 2014 -

ADT-Hauptgruppe / ADT-Untergruppe		Beschäftigte bzw. VZÄ Sept. 2014		Ausscheidende …										Verbleibende ... im Jahr 2022	
				bis einschl. 2014[2]	2015	2016	2017	2018	2019	2020	2021	insgesamt			
		absolut	%									absolut	in %[3]	absolut	in %[3]
							03 - Regierende/r Bürgermeister/in Vollzeitäquivalente								
Insgesamt		**431,7**	***100***	**24,1**	**23,6**	**7,3**	**13,7**	**10,8**	**20,8**	**16,8**	**20,7**	**137,8**	***31,9***	**293,9**	***68,1***
01 Allgemeine Verwaltung (einschl. Ordnung)		**372,0**	***86,2***	**21,1**	**19,6**	**5,8**	**12,7**	**8,3**	**17,9**	**11,8**	**18,7**	**115,9**	***31,2***	**256,0**	***68,8***
0101-04	Allgemeine Verwaltung	356,5	*82,6*	21,1	19,6	3,8	11,7	7,3	17,0	11,8	17,7	110,0	*30,9*	246,4	*69,1*
0105	Arbeitsschutz	-	-	-	-	-	-	-	-	-	-	-	*x*	-	*x*
0106	Datenverarbeitung	7,9	*1,8*	-	-	[	2,0	]	[	0,9	]	2,9	*36,7*	5,0	*63,3*
0107	Eichwesen	-	-	-	-	-	-	-	-	-	-	-	*x*	-	*x*
0109	Techn. Tätigkeit (außer Bau/Vermessung)	7,6	*1,8*	-	-	[	2,0	]	[	1,0	]	3,0	*39,5*	4,6	*60,5*
02 Tarifbeschäftigte (früher BMT-G)		**8,0**	***1,9***	**-**	**[**	**2,0**		**]**	**[**	**2,0**	**]**	**-**	**.**	**.**	**.**
0201	Bau/Wartung von Stromanlagen	3,0	*0,7*	-	-	-	-	-	[	2,0	]	-	**.**	**.**	**.**
0202	Bautätigkeiten (außer an Stromanlagen)	-	-	-	-	-	-	-	-	-	-	-	*x*	-	*x*
0203	Garten-/Friedhofs-/Forstpflege, Kremat.	-	-	-	-	-	-	-	-	-	-	-	*x*	-	*x*
0204	Gebäude-/Materialwirtsch., Vervielfältig	3,0	*0,7*	-	-	-	-	-	-	-	-	-	-	3,0	*100*
0205	Küchentätigkeiten	-	-	-	-	-	-	-	-	-	-	-	*x*	-	*x*
0206	Metallbe-/-verarbeitung/Kfz-Wartung	-	-	-	-	-	-	-	-	-	-	-	*x*	-	*x*
0207	Personen-/Materialtransport	**.**	**.**	-	[	1,0		]	-	-	-	**.**	**.**	-	-
0208	Sportanlagenbetrieb	-	-	-	-	-	-	-	-	-	-	-	*x*	-	*x*
0209	Wäschereitätigkeiten	**.**	**.**	-	[	1,0	]	-	-	-	-	**.**	**.**	-	-
0210	Weitere Tätigkeiten	-	-	-	-	-	-	-	-	-	-	-	*x*	-	*x*
03 Bauen/Planen, Vermessen; Betriebstechnik		**.**	**.**	**-**	**-**	**-**	**-**	**-**	**-**	**-**	**-**	**-**	**-**	**.**	***100***
0301	Bautechnik (Fernmeldtechnik)	-	-	-	-	-	-	-	-	-	-	-	*x*	-	*x*
0302 [4]	Bautechnik (Gartenbau)	-	-	-	-	-	-	-	-	-	-	-	*x*	-	*x*
0303 [5]	Bautechnik (Hochbau)	**.**	**.**	-	-	-	-	-	-	-	-	-	-	**.**	*100*
0304 [6]	Bautechnik (Ingenieurbau, Tiefbau)	-	-	-	-	-	-	-	-	-	-	-	*x*	-	*x*
0305	Bautechnik (Maschinenbau)	-	-	-	-	-	-	-	-	-	-	-	*x*	-	*x*
0306	Bautechnik (Übriges)	-	-	-	-	-	-	-	-	-	-	-	*x*	-	*x*
0307	Betriebstechnik	-	-	-	-	-	-	-	-	-	-	-	*x*	-	*x*
0308	Vermessung	-	-	-	-	-	-	-	-	-	-	-	*x*	-	*x*
04 Bildung, Forschung, Kultur, Wissenschaft		**49,0**	***11,4***	**[4,0]**		**1,5**	**[3,5]**		**[5,9]**		**2,0**	**16,9**	***34,5***	**32,2**	***65,7***
0401	Archivwesen	41,0	*9,5*	1,0	[2,5]		-	[3,4]		3,0	2,0	11,9	*29,0*	29,2	*71,2*
0402	Büchereiwesen	4,0	*0,9*	-	-	-	[2,0]		-	-	-	**.**	**.**	**.**	**.**
0403	Fachschuldienst	-	-	-	-	-	-	-	-	-	-	-	*x*	-	*x*
0404	Schulaufsichtsdienst	-	-	-	-	-	-	-	-	-	-	-	*x*	-	*x*
0405	Schuldienst (allgemeinbildend, berufsb.)	-	-	-	-	-	-	-	-	-	-	-	*x*	-	*x*
0406	Volkshochschuldienst	-	-	-	-	-	-	-	-	-	-	-	*x*	-	*x*
0407	Wissenschaftl. Tätigkeit, Museumsdienst	4,0	*0,9*	[2,0]			-	[1,0]			-	**.**	**.**	**.**	**.**
0408	Tätigkeit an Theatern und Bühnen	-	-	-	-	-	-	-	-	-	-	-	*x*	-	*x*
05 Gesundheit, Sport, Umwelt		**-**	**-**	**-**	**-**	**-**	**-**	**-**	**-**	**-**	**-**	**-**	***x***	**-**	***x***
0501	Grünpfl., Fischerei-, Forstwesen, Umwelt	-	-	-	-	-	-	-	-	-	-	-	*x*	-	*x*
0502	Humanmedizin	-	-	-	-	-	-	-	-	-	-	-	*x*	-	*x*
0503	Medizinalhilfsdienst, med.-techn. Dienst	-	-	-	-	-	-	-	-	-	-	-	*x*	-	*x*
0504	Pflegedienste	-	-	-	-	-	-	-	-	-	-	-	*x*	-	*x*
0505	Pharmaziewesen	-	-	-	-	-	-	-	-	-	-	-	*x*	-	*x*
0506	Tiermedizin	-	-	-	-	-	-	-	-	-	-	-	*x*	-	*x*
0507	Zahnmedizin	-	-	-	-	-	-	-	-	-	-	-	*x*	-	*x*
06 Jugend, Soziales		**-**	**-**	**-**	**-**	**-**	**-**	**-**	**-**	**-**	**-**	**-**	***x***	**-**	***x***
0601	Erziehungsdienst	-	-	-	-	-	-	-	-	-	-	-	*x*	-	*x*
0602	Jugendpflege	-	-	-	-	-	-	-	-	-	-	-	*x*	-	*x*
0603	Sozialwesen	-	-	-	-	-	-	-	-	-	-	-	*x*	-	*x*
0604	Wirtschaftspersonal in Heimen	-	-	-	-	-	-	-	-	-	-	-	*x*	-	*x*
07 Rechtspflege, -schutz		**-**	**-**	**-**	**-**	**-**	**-**	**-**	**-**	**-**	**-**	**-**	***x***	**-**	***x***
08 Sicherheit		**-**	**-**	**-**	**-**	**-**	**-**	**-**	**-**	**-**	**-**	**-**	***x***	**-**	***x***
0801	Feuerwehrvollzug	-	-	-	-	-	-	-	-	-	-	-	*x*	-	*x*
0802	Polizeiverwaltung	-	-	-	-	-	-	-	-	-	-	-	*x*	-	*x*
0803	Polizeivollzug (Gewerbeaußendienst)	-	-	-	-	-	-	-	-	-	-	-	*x*	-	*x*
0804	Polizeivollzug (Kriminalpolizei)	-	-	-	-	-	-	-	-	-	-	-	*x*	-	*x*
0805	Polizeivollzug (Schutzpolizei)	-	-	-	-	-	-	-	-	-	-	-	*x*	-	*x*
0806	Technischer Dienst beim PolPräs	-	-	-	-	-	-	-	-	-	-	-	*x*	-	*x*
0807	Vollzugsnaher Polizeidienst	-	-	-	-	-	-	-	-	-	-	-	*x*	-	*x*
09 Steuern		**-**	**-**	**-**	**-**	**-**	**-**	**-**	**-**	**-**	**-**	**-**	***x***	**-**	***x***
Keine Angabe		**2,0**	***0,5***	**[1,0]**					**-**	**-**	**-**	**.**	**.**	**.**	**.**

1 Annahme: Ausscheiden mit 64 Jahren, Beamte der Polizei, des Kapitels hauptstadtbedingte Aufwendungen im Sicherheitsbereich, der Feuerwehr und des Justizvollzugs (ohne Justizvollzugskrankenhaus) mit 61 Jahren. Ohne Neueinstellungen nach September 2014.
2 Enthält auch die die Beschäftigen/Vollzeitäquivalente, die das angenommene Ausscheidensalter bereits erreicht haben, jedoch bisher nicht ausgeschieden sind.
3 Anteil an den jeweils Beschäftigten/Vollzeitäqivalenten im September 2014
4 einschließlich ADT-Untergruppe 0313 Landschaftsplanung
5 einschließlich ADT-Untergruppen 0309 Bauingenieurwesen (Stadtbauwesen), 0311 Hochbau bzw. Fachtechnik und 0312 Hochbau (Stadtplanung)
6 einschließlich ADT-Untergruppe 0310 Bauingenieurwesen (Straßenwesen)

2.2 Vorausberechnung der bis 2021 altersbedingt[1] aus dem unmittelbaren Landesdienst Berlin ausscheidenden Beschäftigten und deren Vollzeitäquivalente im Einzelplan 05 nach ADT-Haupt- und ADT-Untergruppen

- Datenbasis September 2014 -

ADT-Hauptgruppe / ADT-Untergruppe	Beschäftigte bzw. VZÄ Sept. 2014		Ausscheidende ...										Verbleibende ... im Jahr 2022	
			bis einschl. 2014[2]	2015	2016	2017	2018	2019	2020	2021	insgesamt			
	absolut	%									absolut	in %[3]	absolut	in %[3]
						05 - Inneres und Sport								
						Beschäftigte								
Insgesamt	**28 304**	***100***	**386**	**504**	**584**	**698**	**767**	**845**	**867**	**908**	**5 559**	***19,6***	**22 745**	***80,4***
01 Allgemeine Verwaltung (einschl. Ordnung)	**2 678**	***9,5***	**70**	**74**	**78**	**103**	**106**	**88**	**87**	**76**	**682**	***25,5***	**1 996**	***74,5***
0101-04 Allgemeine Verwaltung	2 531	*8,9*	65	66	71	92	101	81	78	72	626	*24,7*	1 905	*75,3*
0105 Arbeitsschutz	1	*0,0*	-	[1]		-	-	-	-	-	1	*100*	-	-
0106 Datenverarbeitung	49	*0,2*	2	[4]		5	2	1	5	-	19	*38,8*	30	*61,2*
0107 Eichwesen	-	-	-	-	-	-	-	-	-	-	-	*x*	-	*x*
0109 Techn. Tätigkeit (außer Bau/Vermessung)	97	*0,3*	3	6	4	6	3	6	4	4	36	*37,1*	61	*62,9*
02 Tarifbeschäftigte (früher BMT-G)	**701**	***2,5***	**36**	**27**	**22**	**37**	**37**	**43**	**28**	**30**	**260**	***37,1***	**441**	***62,9***
0201 Bau/Wartung von Stromanlagen	48	*0,2*	-	1	3	2	2	-	1	-	9	*18,8*	39	*81,3*
0202 Bautätigkeiten (außer an Stromanlagen)	19	*0,1*	1	1	-	1	-	1	-	2	6	*31,6*	13	*68,4*
0203 Garten-/Friedhofs-/Forstpflege, Kremat.	2	*0,0*	-	-	-	-	-	-	-	-	-	-	2	*100*
0204 Gebäude-/Materialwirtsch., Vervielfältig	95	*0,3*	6	1	1	5	3	5	4	4	29	*30,5*	66	*69,5*
0205 Küchentätigkeiten	-	-	-	-	-	-	-	-	-	-	-	*x*	-	*x*
0206 Metallbe-/-verarbeitung/Kfz-Wartung	182	*0,6*	16	9	5	6	7	11	12	8	74	*40,7*	108	*59,3*
0207 Personen-/Materialtransport	230	*0,8*	13	10	6	17	19	15	7	10	97	*42,2*	133	*57,8*
0208 Sportanlagenbetrieb	67	*0,2*	-	1	3	4	3	7	1	5	24	*35,8*	43	*64,2*
0209 Wäschereitätigkeiten	-	-	-	-	-	-	-	-	-	-	-	*x*	-	*x*
0210 Weitere Tätigkeiten	58	*0,2*	-	4	4	2	3	4	3	1	21	*36,2*	37	*63,8*
03 Bauen/Planen, Vermessen; Betriebstechnik	**124**	***0,4***	**24**	**4**	**9**	**5**	**6**	**4**	**3**	**3**	**58**	***46,8***	**66**	***53,2***
0301 Bautechnik (Fernmeldtechnik)	109	*0,4*	24	4	9	4	5	3	2	3	54	*49,5*	55	*50,5*
0302 [4] Bautechnik (Gartenbau)	-	-	-	-	-	-	-	-	-	-	-	*x*	-	*x*
0303 [5] Bautechnik (Hochbau)	4	*0,0*	-	-	-	-	[2]			-	2	*50,0*	2	*50,0*
0304 [6] Bautechnik (Ingenieurbau, Tiefbau)	1	*0,0*	-	-	-	-	-	-	-	-	-	-	1	*100*
0305 Bautechnik (Maschinenbau)	1	*0,0*	-	-	-	[1]			-	-	1	*100*	-	-
0306 Bautechnik (Übriges)	1	*0,0*	-	-	-	-	-	-	-	-	-	-	1	*100*
0307 Betriebstechnik	-	-	-	-	-	-	-	-	-	-	-	*x*	-	*x*
0308 Vermessung	8	*0,0*	-	-	-	[1]				-	1	*12,5*	7	*87,5*
04 Bildung, Forschung, Kultur, Wissenschaft	**15**	***0,1***	**3**	**-**	**[2]**			**[2]**		**-**	**7**	***46,7***	**8**	***53,3***
0401 Archivwesen	-	-	-	-	-	-	-	-	-	-	-	*x*	-	*x*
0402 Büchereiwesen	-	-	-	-	-	-	-	-	-	-	-	*x*	-	*x*
0403 Fachschuldienst	1	*0,0*	1	-	-	-	-	-	-	-	1	*100*	-	-
0404 Schulaufsichtsdienst	-	-	-	-	-	-	-	-	-	-	-	*x*	-	*x*
0405 Schuldienst (allgemeinbildend, berufsb.)	7	*0,0*	1	-	-	-	[1]			-	2	*28,6*	5	*71,4*
0406 Volkshochschuldienst	-	-	-	-	-	-	-	-	-	-	-	*x*	-	*x*
0407 Wissenschaftl. Tätigkeit, Museumsdienst	7	*0,0*	1	-	[1]			[2]		-	4	*57,1*	3	*42,9*
0408 Tätigkeit an Theatern und Bühnen	-	-	-	-	-	-	-	-	-	-	-	*x*	-	*x*
05 Gesundheit, Sport, Umwelt	**17**	***0,1***	**-**	**-**	**1**	**1**	**1**	**-**	**-**	**3**	**6**	***35,3***	**11**	***64,7***
0501 Grünpfl., Fischerei-, Forstwesen, Umwelt	-	-	-	-	-	-	-	-	-	-	-	*x*	-	*x*
0502 Humanmedizin	12	*0,0*	-	-	[3]					]	3	*25,0*	9	*75,0*
0503 Medizinalhilfsdienst, med.-techn. Dienst	1	*0,0*	-	-	-	-	-	-	-	-	-	-	1	*100*
0504 Pflegedienste	4	*0,0*	-	-	[2]		[1]				3	*75,0*	1	*25,0*
0505 Pharmaziewesen	-	-	-	-	-	-	-	-	-	-	-	*x*	-	*x*
0506 Tiermedizin	-	-	-	-	-	-	-	-	-	-	-	*x*	-	*x*
0507 Zahnmedizin	-	-	-	-	-	-	-	-	-	-	-	*x*	-	*x*
06 Jugend, Soziales	**5**	***0,0***	**-**	**-**	**-**	**-**	**[1]**			**-**	**1**	***20,0***	**4**	***80,0***
0601 Erziehungsdienst	-	-	-	-	-	-	-	-	-	-	-	*x*	-	*x*
0602 Jugendpflege	-	-	-	-	-	-	-	-	-	-	-	*x*	-	*x*
0603 Sozialwesen	5	*0,0*	-	-	-	-	[1]			-	1	*20,0*	4	*80,0*
0604 Wirtschaftspersonal in Heimen	-	-	-	-	-	-	-	-	-	-	-	*x*	-	*x*
07 Rechtspflege, -schutz	**-**	***-***	**-**	**-**	**-**	**-**	**-**	**-**	**-**	**-**	**-**	***x***	**-**	***x***
08 Sicherheit	**24 741**	***87,4***	**248**	**399**	**473**	**552**	**614**	**708**	**747**	**796**	**4 537**	***18,3***	**20 204**	***81,7***
0801 Feuerwehrvollzug	3 638	*12,9*	19	35	65	63	77	98	99	119	575	*15,8*	3 063	*84,2*
0802 Polizeiverwaltung	2 263	*8,0*	100	52	56	73	68	85	64	77	575	*25,4*	1 688	*74,6*
0803 Polizeivollzug (Gewerbeaußendienst)	129	*0,5*	-	-	2	3	5	5	2	5	22	*17,1*	107	*82,9*
0804 Polizeivollzug (Kriminalpolizei)	2 991	*10,6*	18	52	51	66	79	89	86	96	537	*18,0*	2 454	*82,0*
0805 Polizeivollzug (Schutzpolizei)	13 542	*47,8*	70	203	231	274	313	362	401	432	2 286	*16,9*	11 256	*83,1*
0806 Technischer Dienst beim PolPräs	5	*0,0*	-	-	-	-	-	-	-	-	-	-	5	*100*
0807 Vollzugsnaher Polizeidienst	2 173	*7,7*	41	57	68	73	72	69	95	67	542	*24,9*	1 631	*75,1*
09 Steuern	**10**	***0,0***	**-**	**-**	**[1]**				**1**	**-**	**2**	***20,0***	**8**	***80,0***
Keine Angabe	**13**	***0,0***	**5**	**-**	**-**	**[1]**			**-**	**-**	**6**	***46,2***	**7**	***53,8***

Noch: 2.2 Vorausberechnung der bis 2021 altersbedingt[1] aus dem unmittelbaren Landesdienst Berlin ausscheidenden Beschäftigten und deren Vollzeitäquivalente im Einzelplan 05 nach ADT-Haupt- und ADT-Untergruppen

- Datenbasis September 2014 -

ADT-Hauptgruppe / ADT-Untergruppe	Beschäftigte bzw. VZÄ Sept. 2014		Ausscheidende ...										Verbleibende ... im Jahr 2022	
			bis einschl. 2014[2]	2015	2016	2017	2018	2019	2020	2021	insgesamt			
	absolut	%									absolut	in %[3]	absolut	in %[3]
						05 - Inneres und Sport Vollzeitäquivalente								
Insgesamt	**27 650,0**	***100***	**337,7**	**474,2**	**552,9**	**665,9**	**742,5**	**837,4**	**861,4**	**897,8**	**5 369,8**	***19,4***	**22 280,2**	***80,6***
01 Allgemeine Verwaltung (einschl. Ordnung)	**2 497,4**	***9,0***	**56,8**	**56,6**	**61,1**	**87,8**	**91,2**	**85,7**	**84,9**	**73,5**	**597,6**	***23,9***	**1 899,9**	***76,1***
0101-04 Allgemeine Verwaltung	2 360,3	*8,5*	52,9	49,7	55,8	77,9	86,2	79,0	75,9	70,1	547,5	*23,2*	1 812,9	*76,8*
0105 Arbeitsschutz	.	*0,0*	-	[1,0]		-	-	-	-	-	.	*100*	-	-
0106 Datenverarbeitung	47,5	*0,2*	1,5	[3,5]		5,0	2,0	1,0	5,0	-	.	.	.	.
0107 Eichwesen	-	-	-	-	-	-	-	-	-	-	-	*x*	-	*x*
0109 Techn. Tätigkeit (außer Bau/Vermessung)	88,7	*0,3*	2,5	5,5	2,3	4,9	3,0	5,8	4,0	3,4	31,4	*35,4*	57,4	*64,7*
02 Tarifbeschäftigte (früher BMT-G)	**683,5**	***2,5***	**27,3**	**24,3**	**20,9**	**35,4**	**35,9**	**42,8**	**27,5**	**30,0**	**244,1**	***35,7***	**439,5**	***64,3***
0201 Bau/Wartung von Stromanlagen	47,5	*0,2*	-	1,0	3,0	2,0	2,0	-	1,0	-	9,0	*18,9*	38,5	*81,1*
0202 Bautätigkeiten (außer an Stromanlagen)	18,5	*0,1*	1,0	1,0	-	0,5	-	1,0	-	2,0	5,5	*29,7*	13,0	*70,3*
0203 Garten-/Friedhofs-/Forstpflege, Kremat.	.	*0,0*	-	-	-	-	-	-	-	-	-	-	.	*100*
0204 Gebäude-/Materialwirtsch., Vervielfältig	91,0	*0,3*	3,8	0,5	1,0	4,5	3,0	5,0	3,8	4,0	25,6	*28,1*	65,5	*72,0*
0205 Küchentätigkeiten	-	-	-	-	-	-	-	-	-	-	-	*x*	-	*x*
0206 Metallbe-/-verarbeitung/Kfz-Wartung	175,0	*0,6*	12,2	7,4	4,5	5,5	7,0	11,0	12,0	8,0	67,6	*38,6*	107,5	*61,4*
0207 Personen-/Materialtransport	226,2	*0,8*	10,3	10,0	6,0	17,0	17,9	15,0	7,0	10,0	93,2	*41,2*	133,0	*58,8*
0208 Sportanlagenbetrieb	67,0	*0,2*	-	1,0	3,0	4,0	3,0	7,0	1,0	5,0	24,0	*35,8*	43,0	*64,2*
0209 Wäschereitätigkeiten	-	-	-	-	-	-	-	-	-	-	-	*x*	-	*x*
0210 Weitere Tätigkeiten	56,4	*0,2*	-	3,5	3,5	2,0	3,0	3,8	2,8	1,0	19,6	*34,8*	37,0	*65,6*
03 Bauen/Planen, Vermessen; Betriebstechnik	**122,2**	***0,4***	**23,8**	**4,0**	**8,5**	**5,0**	**5,8**	**4,0**	**3,0**	**3,0**	**57,1**	***46,7***	**65,2**	***53,4***
0301 Bautechnik (Fernmeldtechnik)	107,8	*0,4*	23,8	4,0	8,5	4,0	4,8	3,0	2,0	3,0	53,1	*49,3*	54,8	*50,8*
0302 [4] Bautechnik (Gartenbau)	-	-	-	-	-	-	-	-	-	-	-	*x*	-	*x*
0303 [5] Bautechnik (Hochbau)	4,0	*0,0*	-	-	-	-	[2,0]			-	.	.	.	.
0304 [6] Bautechnik (Ingenieurbau, Tiefbau)	.	*0,0*	-	-	-	-	-	-	-	-	-	-	1,0	*100*
0305 Bautechnik (Maschinenbau)	.	*0,0*	-	-	-	[1,0]			-	-	.	*100*	-	-
0306 Bautechnik (Übriges)	.	*0,0*	-	-	-	-	-	-	-	-	-	-	0,9	*100*
0307 Betriebstechnik	-	-	-	-	-	-	-	-	-	-	-	*x*	-	*x*
0308 Vermessung	7,6	*0,0*	-	-	-	[1,0]				-	.	.	.	.
04 Bildung, Forschung, Kultur, Wissenschaft	**15,0**	***0,1***	**3,0**	**-**	**[2,0]**			**[2,0]**		**-**	**7,0**	***46,7***	**8,0**	***53,3***
0401 Archivwesen	-	-	-	-	-	-	-	-	-	-	-	*x*	-	*x*
0402 Büchereiwesen	-	-	-	-	-	-	-	-	-	-	-	*x*	-	*x*
0403 Fachschuldienst	.	*0,0*	1,0	-	-	-	-	-	-	-	.	*100*	-	-
0404 Schulaufsichtsdienst	-	-	-	-	-	-	-	-	-	-	-	*x*	-	*x*
0405 Schuldienst (allgemeinbildend, berufsb.)	.	*0,0*	1,0	-	-	-	[1,0]			-	.	.	.	.
0406 Volkshochschuldienst	-	-	-	-	-	-	-	-	-	-	-	*x*	-	*x*
0407 Wissenschaftl. Tätigkeit, Museumsdienst	7,0	*0,0*	1,0	-	[1,0]			[2,0]		-	4,0	*57,1*	3,0	*42,9*
0408 Tätigkeit an Theatern und Bühnen	-	-	-	-	-	-	-	-	-	-	-	*x*	-	*x*
05 Gesundheit, Sport, Umwelt	**14,6**	***0,1***	**-**	**-**	**0,5**	**0,5**	**1,0**	**-**	**-**	**2,3**	**4,3**	***29,5***	**10,4**	***71,2***
0501 Grünpfl., Fischerei-, Forstwesen, Umwelt	-	-	-	-	-	-	-	-	-	-	-	*x*	-	*x*
0502 Humanmedizin	10,6	*0,0*	-	-	[2,3]						2,3	*21,7*	8,4	*79,2*
0503 Medizinalhilfsdienst, med.-techn. Dienst	.	*0,0*	-	-	-	-	-	-	-	-	-	-	.	*100*
0504 Pflegedienste	.	*0,0*	-	-	[1,0]		[1,0]				.	.	.	.
0505 Pharmaziewesen	-	-	-	-	-	-	-	-	-	-	-	*x*	-	*x*
0506 Tiermedizin	-	-	-	-	-	-	-	-	-	-	-	*x*	-	*x*
0507 Zahnmedizin	-	-	-	-	-	-	-	-	-	-	-	*x*	-	*x*
06 Jugend, Soziales	**4,3**	***0,0***	**-**	**-**	**-**	**-**	**[0,5]**			**-**	**.**	**.**	**.**	**.**
0601 Erziehungsdienst	-	-	-	-	-	-	-	-	-	-	-	*x*	-	*x*
0602 Jugendpflege	-	-	-	-	-	-	-	-	-	-	-	*x*	-	*x*
0603 Sozialwesen	4,3	*0,0*	-	-	-	-	[0,5]			-	.	.	.	.
0604 Wirtschaftspersonal in Heimen	-	-	-	-	-	-	-	-	-	-	-	*x*	-	*x*
07 Rechtspflege, -schutz	**-**	**-**	**-**	**-**	**-**	**-**	**-**	**-**	**-**	**-**	**-**	***x***	**-**	***x***
08 Sicherheit	**24 292,3**	***87,9***	**223,4**	**389,3**	**460,9**	**537,3**	**606,2**	**703,0**	**744,0**	**789,0**	**4 453,1**	***18,3***	**19 839,3**	***81,7***
0801 Feuerwehrvollzug	3 632,1	*13,1*	16,8	34,4	65,0	62,5	76,9	98,0	99,0	119,0	571,6	*15,7*	3 060,6	*84,3*
0802 Polizeiverwaltung	2 094,5	*7,6*	83,9	43,4	44,6	59,2	61,8	81,7	62,4	72,1	509,1	*24,3*	1 585,4	*75,7*
0803 Polizeivollzug (Gewerbeaußendienst)	122,8	*0,4*	-	-	2,0	3,0	5,0	5,0	2,0	4,8	21,8	*17,8*	101,0	*82,2*
0804 Polizeivollzug (Kriminalpolizei)	2 907,4	*10,5*	17,6	51,6	50,9	66,0	79,0	89,0	85,4	94,9	534,4	*18,4*	2 373,0	*81,6*
0805 Polizeivollzug (Schutzpolizei)	13 383,4	*48,4*	70,0	203,0	231,0	274,0	312,4	361,0	400,4	431,7	2 283,5	*17,1*	11 099,8	*82,9*
0806 Technischer Dienst beim PolPräs	5,0	*0,0*	-	-	-	-	-	-	-	-	-	-	5,0	*100*
0807 Vollzugsnaher Polizeidienst	2 147,3	*7,8*	35,0	57,0	67,5	72,6	71,2	68,3	94,8	66,6	533,0	*24,8*	1 614,5	*75,2*
09 Steuern	**10,0**	***0,0***	**-**	**-**	**[1,0]**				**1,0**	**-**	**.**	**.**	**.**	**.**
Keine Angabe	**10,8**	***0,0***	**3,5**	**-**	**-**	**[1,0]**		**-**	**-**	**-**	**4,5**	***41,7***	**6,3**	***58,3***

1 Annahme: Ausscheiden mit 64 Jahren, Beamte der Polizei, des Kapitels hauptstadtbedingte Aufwendungen im Sicherheitsbereich, der Feuerwehr und des Justizvollzugs (ohne Justizvollzugskrankenhaus) mit 61 Jahren. Ohne Neueinstellungen nach September 2014.
2 Enthält auch die die Beschäftigen/Vollzeitäquivalente, die das angenommene Ausscheidensalter bereits erreicht haben, jedoch bisher nicht ausgeschieden sind.
3 Anteil an den jeweils Beschäftigten/Vollzeitäqivalenten im September 2014
4 einschließlich ADT-Untergruppe 0313 Landschaftsplanung
5 einschließlich ADT-Untergruppen 0309 Bauingenieurwesen (Stadtbauwesen), 0311 Hochbau bzw. Fachtechnik und 0312 Hochbau (Stadtplanung) (jeweils 0 Beschäftigte)
6 einschließlich ADT-Untergruppe 0310 Bauingenieurwesen (Straßenwesen) (0 Beschäftigte)

2.3 Vorausberechnung der bis 2021 altersbedingt[1] aus dem unmittelbaren Landesdienst Berlin ausscheidenden Beschäftigten und deren Vollzeitäquivalente im Einzelplan 06 (einschl. VerfGH) nach ADT-Haupt- und ADT-Untergruppen

- Datenbasis September 2014 -

ADT-Hauptgruppe / ADT-Untergruppe	Beschäftigte bzw. VZÄ Sept. 2014		Ausscheidende …										Verbleibende ... im Jahr 2022	
			bis einschl. 2014[2]	2015	2016	2017	2018	2019	2020	2021	insgesamt			
	absolut	%									absolut	in %[3]	absolut	in %[3]
						06 - Justiz und Verbraucherschutz (einschließlich VerfGH)								
						Beschäftigte								
Insgesamt	**9 759**	***100***	**225**	**177**	**216**	**220**	**260**	**259**	**243**	**295**	**1 895**	***19,4***	**7 864**	***80,6***
01 Allgemeine Verwaltung (einschl. Ordnung)	**1 098**	***11,3***	**42**	**24**	**38**	**30**	**35**	**34**	**38**	**48**	**289**	***26,3***	**809**	***73,7***
0101-04 Allgemeine Verwaltung	996	*10,2*	41	19	33	27	34	30	34	46	264	*26,5*	732	*73,5*
0105 Arbeitsschutz	-	-	-	-	-	-	-	-	-	-	-	*x*	-	*x*
0106 Datenverarbeitung	91	*0,9*	1	4	5	2	1	4	4	2	23	*25,3*	68	*74,7*
0107 Eichwesen	-	-	-	-	-	-	-	-	-	-	-	*x*	-	*x*
0109 Techn. Tätigkeit (außer Bau/Vermessung)	11	*0,1*	-	1	-	1	-	-	-	-	2	*18,2*	9	*81,8*
02 Tarifbeschäftigte (früher BMT-G)	**35**	***0,4***	**-**	**[**	**3**	**]**	**2**	**6**	**2**	**3**	**16**	***45,7***	**19**	***54,3***
0201 Bau/Wartung von Stromanlagen	-	-	-	-	-	-	-	-	-	-	-	*x*	-	*x*
0202 Bautätigkeiten (außer an Stromanlagen)	10	*0,1*	-	[	1	]	2	1	-	1	5	*50,0*	5	*50,0*
0203 Garten-/Friedhofs-/Forstpflege, Kremat.	-	-	-	-	-	-	-	-	-	-	-	*x*	-	*x*
0204 Gebäude-/Materialwirtsch., Vervielfältig	12	*0,1*	-	-	-	-	-	2	2	2	6	*50,0*	6	*50,0*
0205 Küchentätigkeiten	2	*0,0*	-	-	-	-	-	-	-	-	-	-	2	*100*
0206 Metallbe-/-verarbeitung/Kfz-Wartung	4	*0,0*	-	-	-	[	3	]	-	-	3	*75,0*	1	*25,0*
0207 Personen-/Materialtransport	1	*0,0*	-	-	-	-	-	-	-	-	-	-	1	*100*
0208 Sportanlagenbetrieb	1	*0,0*	-	-	-	-	-	-	-	-	-	-	1	*100*
0209 Wäschereitätigkeiten	2	*0,0*	-	-	-	[	2	]	-	-	2	*100*	-	-
0210 Weitere Tätigkeiten	3	*0,0*	-	-	-	-	-	-	-	-	-	-	3	*100*
03 Bauen/Planen, Vermessen; Betriebstechnik	**4**	***0,0***	**-**	**[**			**3**			**]**	**3**	***75,0***	**1**	***25,0***
0301 Bautechnik (Fernmeldtechnik)	3	*0,0*	-	-	-	-	[	2		]	2	*66,7*	1	*33,3*
0302 [4] Bautechnik (Gartenbau)	-	-	-	-	-	-	-	-	-	-	-	*x*	-	*x*
0303 [5] Bautechnik (Hochbau)	1	*0,0*	-	[	1		]	-	-	-	1	*100*	-	-
0304 [6] Bautechnik (Ingenieurbau, Tiefbau)	-	-	-	-	-	-	-	-	-	-	-	*x*	-	*x*
0305 Bautechnik (Maschinenbau)	-	-	-	-	-	-	-	-	-	-	-	*x*	-	*x*
0306 Bautechnik (Übriges)	-	-	-	-	-	-	-	-	-	-	-	*x*	-	*x*
0307 Betriebstechnik	-	-	-	-	-	-	-	-	-	-	-	*x*	-	*x*
0308 Vermessung	-	-	-	-	-	-	-	-	-	-	-	*x*	-	*x*
04 Bildung, Forschung, Kultur, Wissenschaft	**33**	***0,3***	**[**	**5**	**]**	**3**	**-**	**-**	**[**	**4**	**]**	**12**	***36,4***	**21**	***63,6***
0401 Archivwesen	2	*0,0*	-	-	-	-	-	-	-	-	-	-	2	*100*
0402 Büchereiwesen	26	*0,3*	-	[	5	]	-	-	[	4	]	9	*34,6*	17	*65,4*
0403 Fachschuldienst	5	*0,1*	[	3		]	-	-	-	-	3	*60,0*	2	*40,0*
0404 Schulaufsichtsdienst	-	-	-	-	-	-	-	-	-	-	-	*x*	-	*x*
0405 Schuldienst (allgemeinbildend, berufsb.)	-	-	-	-	-	-	-	-	-	-	-	*x*	-	*x*
0406 Volkshochschuldienst	-	-	-	-	-	-	-	-	-	-	-	*x*	-	*x*
0407 Wissenschaftl. Tätigkeit, Museumsdienst	-	-	-	-	-	-	-	-	-	-	-	*x*	-	*x*
0408 Tätigkeit an Theatern und Bühnen	-	-	-	-	-	-	-	-	-	-	-	*x*	-	*x*
05 Gesundheit, Sport, Umwelt	**93**	***1,0***	**2**	**4**	**3**	**3**	**-**	**2**	**2**	**5**	**21**	***22,6***	**72**	***77,4***
0501 Grünpfl., Fischerei-, Forstwesen, Umwelt	1	*0,0*	-	-	-	-	-	-	-	-	-	-	1	*100*
0502 Humanmedizin	26	*0,3*	-	2	3	1	-	-	-	-	6	*23,1*	20	*76,9*
0503 Medizinalhilfsdienst, med.-techn. Dienst	10	*0,1*	-	-	-	1	-	-	-	-	1	*10,0*	9	*90,0*
0504 Pflegedienste	51	*0,5*	2	2	-	1	-	2	2	5	14	*27,5*	37	*72,5*
0505 Pharmaziewesen	-	-	-	-	-	-	-	-	-	-	-	*x*	-	*x*
0506 Tiermedizin	5	*0,1*	-	-	-	-	-	-	-	-	-	-	5	*100*
0507 Zahnmedizin	-	-	-	-	-	-	-	-	-	-	-	*x*	-	*x*
06 Jugend, Soziales	**177**	***1,8***	**20**	**13**	**10**	**8**	**8**	**7**	**5**	**8**	**79**	***44,6***	**98**	***55,4***
0601 Erziehungsdienst	7	*0,1*	-	-	[1]	[2]		-	-		3	*42,9*	4	*57,1*
0602 Jugendpflege	128	*1,3*	20	11	7	7	7	5	4	7	68	*53,1*	60	*46,9*
0603 Sozialwesen	42	*0,4*	-	2	[3]	[1]			1	1	8	*19,0*	34	*81,0*
0604 Wirtschaftspersonal in Heimen	-	-	-	-	-	-	-	-	-	-	-	*x*	-	*x*
07 Rechtspflege, -schutz [7]	**8 282**	***84,9***	**157**	**133**	**163**	**172**	**213**	**208**	**192**	**222**	**1 460**	***17,6***	**6 822**	***82,4***
08 Sicherheit	**9**	***0,1***	**-**	**-**	**[**	**2**		**]**	**-**	**-**	**2**	***22,2***	**7**	***77,8***
0801 Feuerwehrvollzug	-	-	-	-	-	-	-	-	-	-	-	*x*	-	*x*
0802 Polizeiverwaltung	8	*0,1*	-	-	[	2		]	-	-	2	*25,0*	6	*75,0*
0803 Polizeivollzug (Gewerbeaußendienst)	-	-	-	-	-	-	-	-	-	-	-	*x*	-	*x*
0804 Polizeivollzug (Kriminalpolizei)	-	-	-	-	-	-	-	-	-	-	-	*x*	-	*x*
0805 Polizeivollzug (Schutzpolizei)	-	-	-	-	-	-	-	-	-	-	-	*x*	-	*x*
0806 Technischer Dienst beim PolPräs	-	-	-	-	-	-	-	-	-	-	-	*x*	-	*x*
0807 Vollzugsnaher Polizeidienst	1	*0,0*	-	-	-	-	-	-	-	-	-	-	1	*100*
09 Steuern	**-**	**-**	**-**	**-**	**-**	**-**	**-**	**-**	**-**	**-**	**-**	***x***	**-**	***x***
Keine Angabe	**28**	***0,3***	**[**		**5**			**]**	**2**	**6**	**13**	***46,4***	**15**	***53,6***

Noch: 2.3 Vorausberechnung der bis 2021 altersbedingt[1] aus dem unmittelbaren Landesdienst Berlin ausscheidenden Beschäftigten und deren Vollzeitäquivalente im Einzelplan 06 (einschl. VerfGH) nach ADT-Haupt- und ADT-Untergruppen

- Datenbasis September 2014 -

ADT-Hauptgruppe / ADT-Untergruppe	Beschäftigte bzw. VZÄ Sept. 2014		Ausscheidende …										Verbleibende ... im Jahr 2022	
			bis einschl. 2014[2]	2015	2016	2017	2018	2019	2020	2021	insgesamt			
	absolut	%									absolut	in %[3]	absolut	in %[3]
						06 - Justiz und Verbraucherschutz (einschließlich VerfGH) Vollzeitäquivalente								
Insgesamt	**9 336,5**	***100***	**208,3**	**171,9**	**210,6**	**213,0**	**252,2**	**250,2**	**238,3**	**284,9**	**1 829,4**	***19,6***	**7 507,3**	***80,4***
01 Allgemeine Verwaltung (einschl. Ordnung)	**1 019,7**	***10,9***	**38,0**	**23,4**	**35,5**	**27,5**	**31,7**	**31,9**	**36,7**	**45,6**	**270,3**	***26,5***	**749,6**	***73,5***
0101-04 Allgemeine Verwaltung	919,2	*9,8*	37,0	18,4	30,5	24,6	30,7	27,9	32,9	43,6	245,6	*26,7*	673,7	*73,3*
0105 Arbeitsschutz	-	-	-	-	-	-	-	-	-	-	-	*x*	-	*x*
0106 Datenverarbeitung	89,5	*1,0*	1,0	4,0	5,0	1,9	1,0	4,0	3,8	2,0	22,7	*25,4*	66,8	*74,6*
0107 Eichwesen	-	-	-	-	-	-	-	-	-	-	-	*x*	-	*x*
0109 Techn. Tätigkeit (außer Bau/Vermessung)	11,0	*0,1*	-	1,0	-	1,0	-	-	-	-	2,0	*18,2*	9,0	*81,8*
02 Tarifbeschäftigte (früher BMT-G)	**33,5**	***0,4***	**-**	**[**	**2,5**	**]**	**1,9**	**5,8**	**2,0**	**2,9**	**15,1**	***45,1***	**18,5**	***55,2***
0201 Bau/Wartung von Stromanlagen	-	-	-	-	-	-	-	-	-	-	-	*x*	-	*x*
0202 Bautätigkeiten (außer an Stromanlagen)	9,9	*0,1*	-	[	1,0	]	1,9	1,0	-	1,0	4,9	*49,5*	5,0	*50,5*
0203 Garten-/Friedhofs-/Forstpflege, Kremat.	-	-	-	-	-	-	-	-	-	-	-	*x*	-	*x*
0204 Gebäude-/Materialwirtsch., Vervielfältig	11,6	*0,1*	-	-	-	-	-	2,0	2,0	1,9	5,9	*50,9*	5,8	*50,0*
0205 Küchentätigkeiten	**.**	*0,0*	-	-	-	-	-	-	-	-	-	-	2,0	*100*
0206 Metallbe-/-verarbeitung/Kfz-Wartung	4,0	*0,0*	-	-	-	[	3,0	]	-	-	**.**	**.**	**.**	**.**
0207 Personen-/Materialtransport	**.**	*0,0*	-	-	-	-	-	-	-	-	-	-	1,0	*100*
0208 Sportanlagenbetrieb	**.**	*0,0*	-	-	-	-	-	-	-	-	-	-	1,0	*100*
0209 Wäschereitätigkeiten	**.**	*0,0*	-	-	-	**.**	**.**	**.**	-	-	**.**	*100*	-	-
0210 Weitere Tätigkeiten	2,8	*0,0*	-	-	-	-	-	-	-	-	-	-	2,8	*100*
03 Bauen/Planen, Vermessen; Betriebstechnik	**4,0**	***0,0***	**-**	[			3,0			]	**3,0**	***75,0***	**1,0**	***25,0***
0301 Bautechnik (Fernmeldtechnik)	**.**	*0,0*	-	-	-	-	[	2,0		]	**.**	**.**	**.**	**.**
0302[4] Bautechnik (Gartenbau)	-	-	-	-	-	-	-	-	-	-	-	*x*	-	*x*
0303[5] Bautechnik (Hochbau)	**.**	*0,0*	-	**.**	**.**	**.**	**.**	-	-	-	**.**	*100*	-	-
0304[6] Bautechnik (Ingenieurbau, Tiefbau)	-	-	-	-	-	-	-	-	-	-	-	*x*	-	*x*
0305 Bautechnik (Maschinenbau)	-	-	-	-	-	-	-	-	-	-	-	*x*	-	*x*
0306 Bautechnik (Übriges)	-	-	-	-	-	-	-	-	-	-	-	*x*	-	*x*
0307 Betriebstechnik	-	-	-	-	-	-	-	-	-	-	-	*x*	-	*x*
0308 Vermessung	-	-	-	-	-	-	-	-	-	-	-	*x*	-	*x*
04 Bildung, Forschung, Kultur, Wissenschaft	**31,8**	***0,3***	**[**	**5,0**	**]**	**3,0**	**-**	**-**	**[**	**4,0**	**]**	**12,0**	***37,7***	**19,8**	***62,3***
0401 Archivwesen	**.**	*0,0*	-	-	-	-	-	-	-	-	-	-	2,0	*100*
0402 Büchereiwesen	24,8	*0,3*	-	[	5,0	]	-	-	[	4,0	]	9,0	*36,3*	15,8	*63,7*
0403 Fachschuldienst	**.**	**.**	[	3,0		]	-	-	-	-	3,0	*60,0*	2,0	*40,0*
0404 Schulaufsichtsdienst	-	-	-	-	-	-	-	-	-	-	-	*x*	-	*x*
0405 Schuldienst (allgemeinbildend, berufsb.)	-	-	-	-	-	-	-	-	-	-	-	*x*	-	*x*
0406 Volkshochschuldienst	-	-	-	-	-	-	-	-	-	-	-	*x*	-	*x*
0407 Wissenschaftl. Tätigkeit, Museumsdienst	-	-	-	-	-	-	-	-	-	-	-	*x*	-	*x*
0408 Tätigkeit an Theatern und Bühnen	-	-	-	-	-	-	-	-	-	-	-	*x*	-	*x*
05 Gesundheit, Sport, Umwelt	**87,7**	***0,9***	**1,8**	**4,0**	**3,0**	**3,0**	**-**	**2,0**	**2,0**	**5,0**	**20,8**	***23,7***	**67,0**	***76,4***
0501 Grünpfl., Fischerei-, Forstwesen, Umwelt	1,0	*0,0*	-	-	-	-	-	-	-	-	-	-	1,0	*100*
0502 Humanmedizin	22,7	*0,2*	-	2,0	3,0	1,0	-	-	-	-	6,0	*26,4*	16,7	*73,6*
0503 Medizinalhilfsdienst, med.-techn. Dienst	8,3	*0,1*	-	-	-	1,0	-	-	-	-	1,0	*12,0*	7,3	*88,0*
0504 Pflegedienste	50,8	*0,5*	1,8	2,0	-	1,0	-	2,0	2,0	5,0	13,8	*27,2*	37,0	*72,8*
0505 Pharmaziewesen	-	-	-	-	-	-	-	-	-	-	-	*x*	-	*x*
0506 Tiermedizin	4,9	*0,1*	-	-	-	-	-	-	-	-	-	-	4,9	*100*
0507 Zahnmedizin	-	-	-	-	-	-	-	-	-	-	-	*x*	-	*x*
06 Jugend, Soziales	**170,9**	***1,8***	**18,6**	**12,3**	**10,0**	**7,8**	**8,0**	**6,1**	**5,0**	**8,0**	**75,8**	***44,4***	**95,2**	***55,7***
0601 Erziehungsdienst	6,8	*0,1*	-	-	[1,0	]	[2,0	]	-	-	3,0	*44,1*	3,8	*55,9*
0602 Jugendpflege	124,1	*1,3*	18,6	10,8	7,0	7,0	7,0	4,1	4,0	7,0	65,5	*52,8*	58,7	*47,3*
0603 Sozialwesen	40,1	*0,4*	-	1,5	[2,8	]	[1,0	]	1,0	1,0	7,3	*18,2*	32,8	*81,8*
0604 Wirtschaftspersonal in Heimen	-	-	-	-	-	-	-	-	-	-	-	*x*	-	*x*
07 Rechtspflege, -schutz[7]	**7 953,6**	***85,2***	**146,5**	**129,3**	**160,0**	**168,3**	**209,1**	**202,5**	**188,6**	**214,6**	**1 418,9**	***17,8***	**6 534,8**	***82,2***
08 Sicherheit	**9,0**	***0,1***	**-**	**-**	**[**	**2,0**		**]**	**-**	**-**	**.**	**.**	**.**	**.**
0801 Feuerwehrvollzug	-	-	-	-	-	-	-	-	-	-	-	*x*	-	*x*
0802 Polizeiverwaltung	**.**	**.**	-	-	[	2,0		]	-	-	**.**	**.**	**.**	**.**
0803 Polizeivollzug (Gewerbeaußendienst)	-	-	-	-	-	-	-	-	-	-	-	*x*	-	*x*
0804 Polizeivollzug (Kriminalpolizei)	-	-	-	-	-	-	-	-	-	-	-	*x*	-	*x*
0805 Polizeivollzug (Schutzpolizei)	-	-	-	-	-	-	-	-	-	-	-	*x*	-	*x*
0806 Technischer Dienst beim PolPräs	-	-	-	-	-	-	-	-	-	-	-	*x*	-	*x*
0807 Vollzugsnaher Polizeidienst	**.**	*0,0*	-	-	-	-	-	-	-	-	-	-	**.**	*100*
09 Steuern	**-**	**-**	**-**	**-**	**-**	**-**	**-**	**-**	**-**	**-**	**-**	***x***	**-**	***x***
Keine Angabe	**26,3**	***0,3***	**[**		**4,0**			**]**	**2,0**	**5,9**	**11,9**	***45,2***	**14,4**	***54,8***

1 Annahme: Ausscheiden mit 64 Jahren, Beamte der Polizei, des Kapitels hauptstadtbedingte Aufwendungen im Sicherheitsbereich, der Feuerwehr und des Justizvollzugs (ohne Justizvollzugskrankenhaus) mit 61 Jahren. Ohne Neueinstellungen nach September 2014.
2 Enthält auch die die Beschäftigen/Vollzeitäquivalente, die das angenommene Ausscheidensalter bereits erreicht haben, jedoch bisher nicht ausgeschieden sind.
3 Anteil an den jeweils Beschäftigten/Vollzeitäqivalenten im September 2014
4 einschließlich ADT-Untergruppe 0313 Landschaftsplanung
5 einschließlich ADT-Untergruppen 0309 Bauingenieurwesen (Stadtbauwesen), 0311 Hochbau bzw. Fachtechnik und 0312 Hochbau (Stadtplanung) (1 Beschäftigter)
6 einschließlich ADT-Untergruppe 0310 Bauingenieurwesen (Straßenwesen)
7 zusammengefasste Angabe für den Einzelplan 06 - Justiz und Verbraucherschutz (einschl. VerfGH), siehe hierzu die Erläuterung zur Datenqualität

2.4 Vorausberechnung der bis 2021 altersbedingt[1] aus dem unmittelbaren Landesdienst Berlin ausscheidenden Beschäftigten und deren Vollzeitäquivalente im Einzelplan 09 nach ADT-Haupt- und ADT-Untergruppen

- Datenbasis September 2014 -

ADT-Hauptgruppe / ADT-Untergruppe		Beschäftigte bzw. VZÄ Sept. 2014		Ausscheidende …										Verbleibende ... im Jahr 2022	
				bis einschl. 2014[2]	2015	2016	2017	2018	2019	2020	2021	insgesamt			
		absolut	%									absolut	in %[3]	absolut	in %[3]
							09 - Arbeit, Integration und Frauen								
							Beschäftigte								
Insgesamt		**640**	***100***	**30**	**20**	**24**	**19**	**25**	**28**	**27**	**37**	**210**	***32,8***	**430**	***67,2***
01 Allgemeine Verwaltung (einschl. Ordnung)		**440**	***68,8***	**20**	**17**	**21**	**17**	**19**	**25**	**21**	**26**	**166**	***37,7***	**274**	***62,3***
0101-04	Allgemeine Verwaltung	337	*52,7*	13	9	14	14	15	16	17	20	118	*35,0*	219	*65,0*
0105	Arbeitsschutz	95	*14,8*	7	8	7	3	4	9	[9]		47	*49,5*	48	*50,5*
0106	Datenverarbeitung	4	*0,6*	-	-	-	-	-	-	[1]		1	*25,0*	3	*75,0*
0107	Eichwesen	-	-	-	-	-	-	-	-	-	-	-	*x*	-	*x*
0109	Techn. Tätigkeit (außer Bau/Vermessung)	4	*0,6*	-	-	-	-	-	-	-	-	-	-	4	*100*
02 Tarifbeschäftigte (früher BMT-G)		**1**	***0,2***	**-**	**-**	**-**	**-**	**[1]**			**-**	**.**	**.**	**.**	**.**
0201	Bau/Wartung von Stromanlagen	-	-	-	-	-	-	-	-	-	-	-	*x*	-	*x*
0202	Bautätigkeiten (außer an Stromanlagen)	-	-	-	-	-	-	-	-	-	-	-	*x*	-	*x*
0203	Garten-/Friedhofs-/Forstpflege, Kremat.	-	-	-	-	-	-	-	-	-	-	-	*x*	-	*x*
0204	Gebäude-/Materialwirtsch., Vervielfältig	1	*0,2*	-	-	-	-	[1]			-	**.**	**.**	**.**	**.**
0205	Küchentätigkeiten	-	-	-	-	-	-	-	-	-	-	-	*x*	-	*x*
0206	Metallbe-/-verarbeitung/Kfz-Wartung	-	-	-	-	-	-	-	-	-	-	-	*x*	-	*x*
0207	Personen-/Materialtransport	-	-	-	-	-	-	-	-	-	-	-	*x*	-	*x*
0208	Sportanlagenbetrieb	-	-	-	-	-	-	-	-	-	-	-	*x*	-	*x*
0209	Wäschereitätigkeiten	-	-	-	-	-	-	-	-	-	-	-	*x*	-	*x*
0210	Weitere Tätigkeiten	-	-	-	-	-	-	-	-	-	-	-	*x*	-	*x*
03 Bauen/Planen, Vermessen; Betriebstechnik		**-**	**-**	**-**	**-**	**-**	**-**	**-**	**-**	**-**	**-**	**-**	***x***	**-**	***x***
0301	Bautechnik (Fernmeldtechnik)	-	-	-	-	-	-	-	-	-	-	-	*x*	-	*x*
0302 [4]	Bautechnik (Gartenbau)	-	-	-	-	-	-	-	-	-	-	-	*x*	-	*x*
0303 [5]	Bautechnik (Hochbau)	-	-	-	-	-	-	-	-	-	-	-	*x*	-	*x*
0304 [6]	Bautechnik (Ingenieurbau, Tiefbau)	-	-	-	-	-	-	-	-	-	-	-	*x*	-	*x*
0305	Bautechnik (Maschinenbau)	-	-	-	-	-	-	-	-	-	-	-	*x*	-	*x*
0306	Bautechnik (Übriges)	-	-	-	-	-	-	-	-	-	-	-	*x*	-	*x*
0307	Betriebstechnik	-	-	-	-	-	-	-	-	-	-	-	*x*	-	*x*
0308	Vermessung	-	-	-	-	-	-	-	-	-	-	-	*x*	-	*x*
04 Bildung, Forschung, Kultur, Wissenschaft		**1**	***0,2***	**1**	**-**	**-**	**-**	**-**	**-**	**-**	**-**	**1**	***100***	**-**	**-**
0401	Archivwesen	-	-	-	-	-	-	-	-	-	-	-	*x*	-	*x*
0402	Büchereiwesen	1	*0,2*	1	-	-	-	-	-	-	-	1	*100*	-	-
0403	Fachschuldienst	-	-	-	-	-	-	-	-	-	-	-	*x*	-	*x*
0404	Schulaufsichtsdienst	-	-	-	-	-	-	-	-	-	-	-	*x*	-	*x*
0405	Schuldienst (allgemeinbildend, berufsb.)	-	-	-	-	-	-	-	-	-	-	-	*x*	-	*x*
0406	Volkshochschuldienst	-	-	-	-	-	-	-	-	-	-	-	*x*	-	*x*
0407	Wissenschaftl. Tätigkeit, Museumsdienst	-	-	-	-	-	-	-	-	-	-	-	*x*	-	*x*
0408	Tätigkeit an Theatern und Bühnen	-	-	-	-	-	-	-	-	-	-	-	*x*	-	*x*
05 Gesundheit, Sport, Umwelt		**5**	***0,8***	**[2]**				**-**	**-**	**-**	**-**	**2**	***40,0***	**3**	***60,0***
0501	Grünpfl., Fischerei-, Forstwesen, Umwelt	-	-	-	-	-	-	-	-	-	-	-	*x*	-	*x*
0502	Humanmedizin	5	*0,8*	[2]				-	-	-	-	2	*40,0*	3	*60,0*
0503	Medizinalhilfsdienst, med.-techn. Dienst	-	-	-	-	-	-	-	-	-	-	-	*x*	-	*x*
0504	Pflegedienste	-	-	-	-	-	-	-	-	-	-	-	*x*	-	*x*
0505	Pharmaziewesen	-	-	-	-	-	-	-	-	-	-	-	*x*	-	*x*
0506	Tiermedizin	-	-	-	-	-	-	-	-	-	-	-	*x*	-	*x*
0507	Zahnmedizin	-	-	-	-	-	-	-	-	-	-	-	*x*	-	*x*
06 Jugend, Soziales		**4**	***0,6***	**-**	**-**	**-**	**[2]**				**-**	**2**	***50,0***	**2**	***50,0***
0601	Erziehungsdienst	1	*0,2*	-	-	-	[1]				-	1	*100*	-	-
0602	Jugendpflege	-	-	-	-	-	-	-	-	-	-	-	*x*	-	*x*
0603	Sozialwesen	3	*0,5*	-	-	-	[1]				-	1	*33,3*	2	*66,7*
0604	Wirtschaftspersonal in Heimen	-	-	-	-	-	-	-	-	-	-	-	*x*	-	*x*
07 Rechtspflege, -schutz		**181**	***28,3***	**7**	**[7]**			**[8]**		**5**	**11**	**38**	***21,0***	**143**	***79,0***
0701	Allgemeine Justiz (Rechtspflege)	114	*17,8*	3	[5]			[2]		3	5	18	*15,8*	96	*84,2*
0710	Rechtssprechung (Arbeitsgerichtsbarkeit)	67	*10,5*	4	1	1	-	3	3	2	6	20	*29,9*	47	*70,1*
08 Sicherheit		**-**	**-**	**-**	**-**	**-**	**-**	**-**	**-**	**-**	**-**	**-**	***x***	**-**	***x***
0801	Feuerwehrvollzug	-	-	-	-	-	-	-	-	-	-	-	*x*	-	*x*
0802	Polizeiverwaltung	-	-	-	-	-	-	-	-	-	-	-	*x*	-	*x*
0803	Polizeivollzug (Gewerbeaußendienst)	-	-	-	-	-	-	-	-	-	-	-	*x*	-	*x*
0804	Polizeivollzug (Kriminalpolizei)	-	-	-	-	-	-	-	-	-	-	-	*x*	-	*x*
0805	Polizeivollzug (Schutzpolizei)	-	-	-	-	-	-	-	-	-	-	-	*x*	-	*x*
0806	Technischer Dienst beim PolPräs	-	-	-	-	-	-	-	-	-	-	-	*x*	-	*x*
0807	Vollzugsnaher Polizeidienst	-	-	-	-	-	-	-	-	-	-	-	*x*	-	*x*
09 Steuern		**-**	**-**	**-**	**-**	**-**	**-**	**-**	**-**	**-**	**-**	**-**	***x***	**-**	***x***
Keine Angabe		**8**	***1,3***	**.**	**.**	**-**	**-**	**-**	**-**	**-**	**-**	**.**	**.**	**.**	**.**

Noch: 2.4 Vorausberechnung der bis 2021 altersbedingt[1] aus dem unmittelbaren Landesdienst Berlin ausscheidenden Beschäftigten und deren Vollzeitäquivalente im Einzelplan 09 nach ADT-Haupt- und ADT-Untergruppen

- Datenbasis September 2014 -

ADT-Hauptgruppe / ADT-Untergruppe		Beschäftigte bzw. VZÄ Sept. 2014		Ausscheidende …										Verbleibende ... im Jahr 2022	
				bis einschl. 2014[2]	2015	2016	2017	2018	2019	2020	2021	insgesamt			
		absolut	%									absolut	in %[3]	absolut	in %[3]
							09 - Arbeit, Integration und Frauen								
							Vollzeitäquivalente								
Insgesamt		**600,4**	***100***	**26,9**	**16,2**	**22,2**	**17,8**	**22,6**	**26,3**	**26,2**	**36,6**	**194,8**	***32,4***	**405,6**	***67,6***
01 Allgemeine Verwaltung (einschl. Ordnung)		**409,9**	***68,3***	**17,4**	**13,2**	**19,2**	**15,8**	**17,1**	**23,8**	**20,5**	**25,6**	**152,6**	***37,2***	**257,4**	***62,8***
0101-04	Allgemeine Verwaltung	312,8	*52,1*	11,9	6,7	12,4	12,8	13,3	14,9	16,6	19,7	108,3	*34,6*	204,6	*65,4*
0105	Arbeitsschutz	89,1	*14,8*	5,5	6,5	6,8	3,0	3,8	9,0	[8,8]		.	.	.	.
0106	Datenverarbeitung	4,0	*0,7*	-	-	-	-	-	-	[1,0]		.	.	.	.
0107	Eichwesen	-	-	-	-	-	-	-	-	-	-	-	*x*	-	*x*
0109	Techn. Tätigkeit (außer Bau/Vermessung)	4,0	*0,7*	-	-	-	-	-	-	-	-	-	-	4,0	*100*
02 Tarifbeschäftigte (früher BMT-G)		**.**	**.**	**-**	**-**	**-**	**-**	**.**	**.**	**.**	**-**	**.**	**.**	**.**	**.**
0201	Bau/Wartung von Stromanlagen	-	-	-	-	-	-	-	-	-	-	-	*x*	-	*x*
0202	Bautätigkeiten (außer an Stromanlagen)	-	-	-	-	-	-	-	-	-	-	-	*x*	-	*x*
0203	Garten-/Friedhofs-/Forstpflege, Kremat.	-	-	-	-	-	-	-	-	-	-	-	*x*	-	*x*
0204	Gebäude-/Materialwirtsch., Vervielfältig	**.**	**.**	-	-	-	-	**.**	**.**	**.**	-	**.**	**.**	**.**	**.**
0205	Küchentätigkeiten	-	-	-	-	-	-	-	-	-	-	-	*x*	-	*x*
0206	Metallbe-/-verarbeitung/Kfz-Wartung	-	-	-	-	-	-	-	-	-	-	-	*x*	-	*x*
0207	Personen-/Materialtransport	-	-	-	-	-	-	-	-	-	-	-	*x*	-	*x*
0208	Sportanlagenbetrieb	-	-	-	-	-	-	-	-	-	-	-	*x*	-	*x*
0209	Wäschereitätigkeiten	-	-	-	-	-	-	-	-	-	-	-	*x*	-	*x*
0210	Weitere Tätigkeiten	-	-	-	-	-	-	-	-	-	-	-	*x*	-	*x*
03 Bauen/Planen, Vermessen; Betriebstechnik		**-**	**-**	**-**	**-**	**-**	**-**	**-**	**-**	**-**	**-**	**-**	***x***	**-**	***x***
0301	Bautechnik (Fernmeldtechnik)	-	-	-	-	-	-	-	-	-	-	-	*x*	-	*x*
0302 [4]	Bautechnik (Gartenbau)	-	-	-	-	-	-	-	-	-	-	-	*x*	-	*x*
0303 [5]	Bautechnik (Hochbau)	-	-	-	-	-	-	-	-	-	-	-	*x*	-	*x*
0304 [6]	Bautechnik (Ingenieurbau, Tiefbau)	-	-	-	-	-	-	-	-	-	-	-	*x*	-	*x*
0305	Bautechnik (Maschinenbau)	-	-	-	-	-	-	-	-	-	-	-	*x*	-	*x*
0306	Bautechnik (Übriges)	-	-	-	-	-	-	-	-	-	-	-	*x*	-	*x*
0307	Betriebstechnik	-	-	-	-	-	-	-	-	-	-	-	*x*	-	*x*
0308	Vermessung	-	-	-	-	-	-	-	-	-	-	-	*x*	-	*x*
04 Bildung, Forschung, Kultur, Wissenschaft		**.**	**.**	**.**	**-**	**-**	**-**	**-**	**-**	**-**	**-**	**.**	***100***	**-**	**-**
0401	Archivwesen	-	-	-	-	-	-	-	-	-	-	-	*x*	-	*x*
0402	Büchereiwesen	**.**	**.**	**.**	-	-	-	-	-	-	-	**.**	*100*	-	-
0403	Fachschuldienst	-	-	-	-	-	-	-	-	-	-	-	*x*	-	*x*
0404	Schulaufsichtsdienst	-	-	-	-	-	-	-	-	-	-	-	*x*	-	*x*
0405	Schuldienst (allgemeinbildend, berufsb.)	-	-	-	-	-	-	-	-	-	-	-	*x*	-	*x*
0406	Volkshochschuldienst	-	-	-	-	-	-	-	-	-	-	-	*x*	-	*x*
0407	Wissenschaftl. Tätigkeit, Museumsdienst	-	-	-	-	-	-	-	-	-	-	-	*x*	-	*x*
0408	Tätigkeit an Theatern und Bühnen	-	-	-	-	-	-	-	-	-	-	-	*x*	-	*x*
05 Gesundheit, Sport, Umwelt		**4,5**	***0,7***	**[2,0]**				**-**	**-**	**-**	**-**	**.**	**.**	**.**	**.**
0501	Grünpfl., Fischerei-, Forstwesen, Umwelt	-	-	-	-	-	-	-	-	-	-	-	*x*	-	*x*
0502	Humanmedizin	4,5	*0,7*	[2,0]				-	-	-	-	**.**	**.**	**.**	**.**
0503	Medizinalhilfsdienst, med.-techn. Dienst	-	-	-	-	-	-	-	-	-	-	-	*x*	-	*x*
0504	Pflegedienste	-	-	-	-	-	-	-	-	-	-	-	*x*	-	*x*
0505	Pharmaziewesen	-	-	-	-	-	-	-	-	-	-	-	*x*	-	*x*
0506	Tiermedizin	-	-	-	-	-	-	-	-	-	-	-	*x*	-	*x*
0507	Zahnmedizin	-	-	-	-	-	-	-	-	-	-	-	*x*	-	*x*
06 Jugend, Soziales		**3,8**	***0,6***	**-**	**-**	**-**	**[1,8]**				**-**	**.**	**.**	**.**	**.**
0601	Erziehungsdienst	**.**	**.**	-	-	-	[0,8]				-	**.**	*100*	-	-
0602	Jugendpflege	-	-	-	-	-	-	-	-	-	-	-	*x*	-	*x*
0603	Sozialwesen	**.**	**.**	-	-	-	[1,0]				-	**.**	**.**	**.**	**.**
0604	Wirtschaftspersonal in Heimen	-	-	-	-	-	-	-	-	-	-	-	*x*	-	*x*
07 Rechtspflege, -schutz		**172,8**	***28,8***	**6,5**	**[7,0]**			**[7,5]**		**5,0**	**11,0**	**.**	**.**	**.**	**.**
0701	Allgemeine Justiz (Rechtspflege)	108,5	*18,1*	3,0	[5,0]			[2,0]		3,0	5,0	**.**	**.**	**.**	**.**
0710	Rechtssprechung (Arbeitsgerichtsbarkeit)	64,3	*10,7*	3,5	1,0	1,0	-	3,0	2,5	2,0	6,0	19,0	*29,5*	45,3	*70,5*
08 Sicherheit		**-**	**-**	**-**	**-**	**-**	**-**	**-**	**-**	**-**	**-**	**-**	***x***	**-**	***x***
0801	Feuerwehrvollzug	-	-	-	-	-	-	-	-	-	-	-	*x*	-	*x*
0802	Polizeiverwaltung	-	-	-	-	-	-	-	-	-	-	-	*x*	-	*x*
0803	Polizeivollzug (Gewerbeaußendienst)	-	-	-	-	-	-	-	-	-	-	-	*x*	-	*x*
0804	Polizeivollzug (Kriminalpolizei)	-	-	-	-	-	-	-	-	-	-	-	*x*	-	*x*
0805	Polizeivollzug (Schutzpolizei)	-	-	-	-	-	-	-	-	-	-	-	*x*	-	*x*
0806	Technischer Dienst beim PolPräs	-	-	-	-	-	-	-	-	-	-	-	*x*	-	*x*
0807	Vollzugsnaher Polizeidienst	-	-	-	-	-	-	-	-	-	-	-	*x*	-	*x*
09 Steuern		**-**	**-**	**-**	**-**	**-**	**-**	**-**	**-**	**-**	**-**	**-**	***x***	**-**	***x***
Keine Angabe		**8,0**	***1,3***	**.**	**.**	**-**	**-**	**-**	**-**	**-**	**-**	**.**	**.**	**.**	**.**

1 Annahme: Ausscheiden mit 64 Jahren, Beamte der Polizei, des Kapitels hauptstadtbedingte Aufwendungen im Sicherheitsbereich, der Feuerwehr und des Justizvollzugs (ohne Justizvollzugskrankenhaus) mit 61 Jahren. Ohne Neueinstellungen nach September 2014.
2 Enthält auch die die Beschäftigen/Vollzeitäquivalente, die das angenommene Ausscheidensalter bereits erreicht haben, jedoch bisher nicht ausgeschieden sind.
3 Anteil an den jeweils Beschäftigten/Vollzeitäqivalenten im September 2014
4 einschließlich ADT-Untergruppe 0313 Landschaftsplanung
5 einschließlich ADT-Untergruppen 0309 Bauingenieurwesen (Stadtbauwesen), 0311 Hochbau bzw. Fachtechnik und 0312 Hochbau (Stadtplanung)
6 einschließlich ADT-Untergruppe 0310 Bauingenieurwesen (Straßenwesen)

2.5 Vorausberechnung der bis 2021 altersbedingt[1] aus dem unmittelbaren Landesdienst Berlin ausscheidenden Beschäftigten und deren Vollzeitäquivalente im Einzelplan 10 nach ADT-Haupt- und ADT-Untergruppen

- Datenbasis September 2014 -

ADT-Hauptgruppe / ADT-Untergruppe		Beschäftigte bzw. VZÄ Sept. 2014		Ausscheidende …										Verbleibende ... im Jahr 2022	
				bis einschl. 2014[2]	2015	2016	2017	2018	2019	2020	2021	insgesamt			
		absolut	%									absolut	in %[3]	absolut	in %[3]
							10 - Bildung, Jugend und Wissenschaft								
							Beschäftigte								
Insgesamt		**39 851**	***100***	**1 382**	**1 249**	**1 526**	**1 612**	**1 618**	**1 586**	**1 368**	**1 375**	**11 716**	***29,4***	**28 135**	***70,6***
01 Allgemeine Verwaltung (einschl. Ordnung)		**2 622**	***6,6***	**93**	**60**	**87**	**94**	**131**	**113**	**97**	**112**	**787**	***30,0***	**1 835**	***70,0***
0101-04	Allgemeine Verwaltung	2 428	*6,1*	81	56	81	82	115	104	89	104	712	*29,3*	1 716	*70,7*
0105	Arbeitsschutz	-	-	-	-	-	-	-	-	-	-	-	*x*	-	*x*
0106	Datenverarbeitung	14	*0,0*	-	1	-	-	-	1	2	1	5	*35,7*	9	*64,3*
0107	Eichwesen	-	-	-	-	-	-	-	-	-	-	-	*x*	-	*x*
0109	Techn. Tätigkeit (außer Bau/Vermessung)	180	*0,5*	12	3	6	12	16	8	6	7	70	*38,9*	110	*61,1*
02 Tarifbeschäftigte (früher BMT-G)		**105**	***0,3***	**5**	**5**	**2**	**7**	**6**	**6**	**10**	**7**	**48**	***45,7***	**57**	***54,3***
0201	Bau/Wartung von Stromanlagen	1	*0,0*	-	[1]				-	-	-	1	*100*	-	-
0202	Bautätigkeiten (außer an Stromanlagen)	1	*0,0*	1	-	-	-	-	-	-	-	1	*100*	-	-
0203	Garten-/Friedhofs-/Forstpflege, Kremat.	9	*0,0*	-	-	[1]			-	[2]		3	*33,3*	6	*66,7*
0204	Gebäude-/Materialwirtsch., Vervielfältig	47	*0,1*	2	3	-	-	3	6	5	3	22	*46,8*	25	*53,2*
0205	Küchentätigkeiten	18	*0,0*	-	-	-	4	1	-	3	2	10	*55,6*	8	*44,4*
0206	Metallbe-/-verarbeitung/Kfz-Wartung	-	-	-	-	-	-	-	-	-	-	-	*x*	-	*x*
0207	Personen-/Materialtransport	5	*0,0*	-	[2]			-	-	[1]		3	*60,0*	2	*40,0*
0208	Sportanlagenbetrieb	3	*0,0*	-	-	[1]						1	*33,3*	2	*66,7*
0209	Wäschereitätigkeiten	-	-	-	-	-	-	-	-	-	-	-	*x*	-	*x*
0210	Weitere Tätigkeiten	21	*0,1*	2	1	1	2	1	-	-	-	7	*33,3*	14	*66,7*
03 Bauen/Planen, Vermessen; Betriebstechnik		**4**	***0,0***	**1**	**-**	**-**	**-**	**-**	**-**	**-**	**-**	**1**	***25,0***	**3**	***75,0***
0301	Bautechnik (Fernmeldtechnik)	-	-	-	-	-	-	-	-	-	-	-	*x*	-	*x*
0302 [4]	Bautechnik (Gartenbau)	-	-	-	-	-	-	-	-	-	-	-	*x*	-	*x*
0303 [5]	Bautechnik (Hochbau)	-	-	-	-	-	-	-	-	-	-	-	*x*	-	*x*
0304 [6]	Bautechnik (Ingenieurbau, Tiefbau)	1	*0,0*	1	-	-	-	-	-	-	-	1	*100*	-	-
0305	Bautechnik (Maschinenbau)	-	-	-	-	-	-	-	-	-	-	-	*x*	-	*x*
0306	Bautechnik (Übriges)	-	-	-	-	-	-	-	-	-	-	-	*x*	-	*x*
0307	Betriebstechnik	3	*0,0*	-	-	-	-	-	-	-	-	-	-	3	*100*
0308	Vermessung	-	-	-	-	-	-	-	-	-	-	-	*x*	-	*x*
04 Bildung, Forschung, Kultur, Wissenschaft		**36 808**	***92,4***	**1 266**	**1 174**	**1 423**	**1 490**	**1 463**	**1 446**	**1 245**	**1 236**	**10 743**	***29,2***	**26 065**	***70,8***
0401	Archivwesen	1	*0,0*	-	[1]				-	-	-	1	*100*	-	-
0402	Büchereiwesen	5	*0,0*	-	[1]		-	-	-	-	-	1	*20,0*	4	*80,0*
0403	Fachschuldienst	249	*0,6*	15	11	9	11	10	13	12	7	88	*35,3*	161	*64,7*
0404	Schulaufsichtsdienst	191	*0,5*	16	10	12	7	9	11	13	10	88	*46,1*	103	*53,9*
0405	Schuldienst (allgemeinbildend, berufsb.)	36 349	*91,2*	1 235	1 152	1 400	1 472	1 444	1 421	1 220	1 219	10 563	*29,1*	25 786	*70,9*
0406	Volkshochschuldienst	3	*0,0*	-	-	[2]				-	-	2	*66,7*	1	*33,3*
0407	Wissenschaftl. Tätigkeit, Museumsdienst	3	*0,0*	-	-	-	-	-	-	-	-	-	-	3	*100*
0408	Tätigkeit an Theatern und Bühnen	7	*0,0*	-	-	-	-	-	-	-	-	-	-	7	*100*
05 Gesundheit, Sport, Umwelt		**3**	***0,0***	**[1]**					**-**	**-**	**-**	**1**	***33,3***	**2**	***66,7***
0501	Grünpfl., Fischerei-, Forstwesen, Umwelt	-	-	-	-	-	-	-	-	-	-	-	*x*	-	*x*
0502	Humanmedizin	-	-	-	-	-	-	-	-	-	-	-	*x*	-	*x*
0503	Medizinalhilfsdienst, med.-techn. Dienst	2	*0,0*	[1]					-	-	-	1	*50,0*	1	*50,0*
0504	Pflegedienste	1	*0,0*	-	-	-	-	-	-	-	-	-	-	1	*100*
0505	Pharmaziewesen	-	-	-	-	-	-	-	-	-	-	-	*x*	-	*x*
0506	Tiermedizin	-	-	-	-	-	-	-	-	-	-	-	*x*	-	*x*
0507	Zahnmedizin	-	-	-	-	-	-	-	-	-	-	-	*x*	-	*x*
06 Jugend, Soziales		**289**	***0,7***	**16**	**9**	**13**	**19**	**17**	**20**	**16**	**20**	**130**	***45,0***	**159**	***55,0***
0601	Erziehungsdienst	105	*0,3*	3	2	4	3	9	4	6	8	39	*37,1*	66	*62,9*
0602	Jugendpflege	155	*0,4*	12	7	8	12	8	10	10	11	78	*50,3*	77	*49,7*
0603	Sozialwesen	29	*0,1*	1	-	1	4	-	6	-	1	13	*44,8*	16	*55,2*
0604	Wirtschaftspersonal in Heimen	-	-	-	-	-	-	-	-	-	-	-	*x*	-	*x*
07 Rechtspflege, -schutz		**-**	**-**	**-**	**-**	**-**	**-**	**-**	**-**	**-**	**-**	**-**	***x***	**-**	***x***
08 Sicherheit		**-**	**-**	**-**	**-**	**-**	**-**	**-**	**-**	**-**	**-**	**-**	***x***	**-**	***x***
0801	Feuerwehrvollzug	-	-	-	-	-	-	-	-	-	-	-	*x*	-	*x*
0802	Polizeiverwaltung	-	-	-	-	-	-	-	-	-	-	-	*x*	-	*x*
0803	Polizeivollzug (Gewerbeaußendienst)	-	-	-	-	-	-	-	-	-	-	-	*x*	-	*x*
0804	Polizeivollzug (Kriminalpolizei)	-	-	-	-	-	-	-	-	-	-	-	*x*	-	*x*
0805	Polizeivollzug (Schutzpolizei)	-	-	-	-	-	-	-	-	-	-	-	*x*	-	*x*
0806	Technischer Dienst beim PolPräs	-	-	-	-	-	-	-	-	-	-	-	*x*	-	*x*
0807	Vollzugsnaher Polizeidienst	-	-	-	-	-	-	-	-	-	-	-	*x*	-	*x*
09 Steuern		**-**	**-**	**-**	**-**	**-**	**-**	**-**	**-**	**-**	**-**	**-**	***x***	**-**	***x***
Keine Angabe		**20**	***0,1***	**[5]**					**1**	**-**	**-**	**6**	***30,0***	**14**	***70,0***

Noch: 2.5 Vorausberechnung der bis 2021 altersbedingt[1] aus dem unmittelbaren Landesdienst Berlin ausscheidenden Beschäftigten und deren Vollzeitäquivalente im Einzelplan 10 nach ADT-Haupt- und ADT-Untergruppen

- Datenbasis September 2014 -

ADT-Hauptgruppe / ADT-Untergruppe	Beschäftigte bzw. VZÄ Sept. 2014		Ausscheidende …										Verbleibende ... im Jahr 2022	
			bis einschl. 2014[2]	2015	2016	2017	2018	2019	2020	2021	insgesamt			
	absolut	%									absolut	in %[3]	absolut	in %[3]
						10 - Bildung, Jugend und Wissenschaft								
						Vollzeitäquivalente								
Insgesamt	**36 773,6**	***100***	**1 251,7**	**1 189,7**	**1 430,5**	**1 519,2**	**1 518,6**	**1 503,6**	**1 285,7**	**1 292,0**	**10 991,0**	***29,9***	**25 782,6**	***70,1***
01 Allgemeine Verwaltung (einschl. Ordnung)	**2 327,3**	***6,3***	**73,2**	**47,2**	**69,7**	**79,0**	**110,1**	**104,8**	**87,5**	**103,0**	**674,5**	***29,0***	**1 652,9**	***71,0***
0101-04 Allgemeine Verwaltung	2 137,9	*5,8*	61,2	44,0	63,7	67,5	94,3	95,8	80,0	95,2	601,7	*28,1*	1 536,3	*71,9*
0105 Arbeitsschutz	-	-	-	-	-	-	-	-	-	-	-	*x*	-	*x*
0106 Datenverarbeitung	13,2	*0,0*	-	0,5	-	-	-	1,0	2,0	1,0	4,5	*34,1*	8,8	*66,7*
0107 Eichwesen	-	-	-	-	-	-	-	-	-	-	-	*x*	-	*x*
0109 Techn. Tätigkeit (außer Bau/Vermessung)	176,1	*0,5*	12,0	2,8	6,0	11,5	15,9	8,0	5,5	6,8	68,5	*38,9*	107,8	*61,2*
02 Tarifbeschäftigte (früher BMT-G)	**100,7**	***0,3***	**4,5**	**5,0**	**1,5**	**6,5**	**5,5**	**6,0**	**9,7**	**7,0**	**45,7**	***45,4***	**55,0**	***54,6***
0201 Bau/Wartung von Stromanlagen	.	*0,0*	-	[	1,0		]	-	-	-	.	*100*	-	-
0202 Bautätigkeiten (außer an Stromanlagen)	.	*0,0*	.	-	-	-	-	-	-	-	.	*100*	-	-
0203 Garten-/Friedhofs-/Forstpflege, Kremat.	8,5	*0,0*	-	-	[	0,5	]	-	[2,0	]	2,5	*29,4*	6,0	*70,6*
0204 Gebäude-/Materialwirtsch., Vervielfältig	46,2	*0,1*	1,5	3,0	-	-	3,0	6,0	5,0	3,0	21,5	*46,5*	24,8	*53,7*
0205 Küchentätigkeiten	16,2	*0,0*	-	-	-	3,5	1,0	-	2,7	2,0	9,2	*56,8*	7,0	*43,2*
0206 Metallbe-/-verarbeitung/Kfz-Wartung	-	-	-	-	-	-	-	-	-	-	-	*x*	-	*x*
0207 Personen-/Materialtransport	5,0	*0,0*	-	[	2,0	]	-	-	[1,0	]	3,0	*60,0*	2,0	*40,0*
0208 Sportanlagenbetrieb	3,0	*0,0*	-	-	[		1,0			]	.	.	.	.
0209 Wäschereitätigkeiten	-	-	-	-	-	-	-	-	-	-	-	*x*	-	*x*
0210 Weitere Tätigkeiten	19,7	*0,1*	2,0	1,0	1,0	2,0	0,5	-	-	-	6,5	*33,0*	13,2	*67,0*
03 Bauen/Planen, Vermessen; Betriebstechnik	**4,0**	***0,0***	.	-	-	-	-	-	-	-	.	.	.	.
0301 Bautechnik (Fernmeldtechnik)	-	-	-	-	-	-	-	-	-	-	-	*x*	-	*x*
0302 [4] Bautechnik (Gartenbau)	-	-	-	-	-	-	-	-	-	-	-	*x*	-	*x*
0303 [5] Bautechnik (Hochbau)	-	-	-	-	-	-	-	-	-	-	-	*x*	-	*x*
0304 [6] Bautechnik (Ingenieurbau, Tiefbau)	.	*0,0*	.	-	-	-	-	-	-	-	.	*100*	-	-
0305 Bautechnik (Maschinenbau)	-	-	-	-	-	-	-	-	-	-	-	*x*	-	*x*
0306 Bautechnik (Übriges)	-	-	-	-	-	-	-	-	-	-	-	*x*	-	*x*
0307 Betriebstechnik	.	*0,0*	-	-	-	-	-	-	-	-	-	-	.	*100*
0308 Vermessung	-	-	-	-	-	-	-	-	-	-	-	*x*	-	*x*
04 Bildung, Forschung, Kultur, Wissenschaft	**34 059,9**	***92,6***	**1 157,2**	**1 128,8**	**1 345,9**	**1 414,3**	**1 388,5**	**1 374,0**	**1 173,6**	**1 163,6**	**10 145,9**	***29,8***	**23 914,1**	***70,2***
0401 Archivwesen	.	*0,0*	-	[		1,0		]	-	-	.	*100*	-	-
0402 Büchereiwesen	.	*0,0*	-	[1,0	]	-	-	-	-	-	.	.	.	.
0403 Fachschuldienst	227,9	*0,6*	13,7	8,7	8,8	10,4	8,8	11,2	12,0	7,0	80,6	*35,4*	147,3	*64,6*
0404 Schulaufsichtsdienst	183,4	*0,5*	15,9	10,0	11,5	6,8	8,3	11,0	12,8	9,1	85,4	*46,6*	98,1	*53,5*
0405 Schuldienst (allgemeinbildend, berufsb.)	33 629,9	*91,5*	1 127,6	1 109,2	1 323,7	1 397,1	1 371,4	1 350,8	1 148,8	1 147,4	9 976,0	*29,7*	23 653,8	*70,3*
0406 Volkshochschuldienst	2,8	*0,0*	-	-	[	1,8		]	-	-	.	.	.	.
0407 Wissenschaftl. Tätigkeit, Museumsdienst	2,8	*0,0*	-	-	-	-	-	-	-	-	-	-	2,8	*100*
0408 Tätigkeit an Theatern und Bühnen	7,0	*0,0*	-	-	-	-	-	-	-	-	-	-	7,0	*100*
05 Gesundheit, Sport, Umwelt	**2,3**	***0,0***	**[**		**0,8**		**]**	**-**	**-**	**-**	**.**	**.**	**.**	**.**
0501 Grünpfl., Fischerei-, Forstwesen, Umwelt	-	-	-	-	-	-	-	-	-	-	-	*x*	-	*x*
0502 Humanmedizin	-	-	-	-	-	-	-	-	-	-	-	*x*	-	*x*
0503 Medizinalhilfsdienst, med.-techn. Dienst	.	*0,0*	[		0,8		]	-	-	-	.	.	.	.
0504 Pflegedienste	.	*0,0*	-	-	-	-	-	-	-	-	-	-	1,0	*100*
0505 Pharmaziewesen	-	-	-	-	-	-	-	-	-	-	-	*x*	-	*x*
0506 Tiermedizin	-	-	-	-	-	-	-	-	-	-	-	*x*	-	*x*
0507 Zahnmedizin	-	-	-	-	-	-	-	-	-	-	-	*x*	-	*x*
06 Jugend, Soziales	**261,0**	***0,7***	**15,0**	**7,6**	**12,5**	**17,7**	**13,5**	**17,8**	**14,9**	**18,4**	**117,4**	***45,0***	**143,6**	***55,0***
0601 Erziehungsdienst	92,2	*0,3*	3,0	2,0	3,5	2,5	5,7	3,2	5,9	6,9	32,7	*35,5*	59,6	*64,6*
0602 Jugendpflege	140,6	*0,4*	11,0	5,6	8,0	11,3	7,8	8,6	9,0	10,5	71,8	*51,1*	68,7	*48,9*
0603 Sozialwesen	28,3	*0,1*	1,0	-	1,0	4,0	-	6,0	-	1,0	13,0	*45,9*	15,3	*54,1*
0604 Wirtschaftspersonal in Heimen	-	-	-	-	-	-	-	-	-	-	-	*x*	-	*x*
07 Rechtspflege, -schutz	**-**	**-**	**-**	**-**	**-**	**-**	**-**	**-**	**-**	**-**	**-**	***x***	**-**	***x***
08 Sicherheit	**-**	**-**	**-**	**-**	**-**	**-**	**-**	**-**	**-**	**-**	**-**	***x***	**-**	***x***
0801 Feuerwehrvollzug	-	-	-	-	-	-	-	-	-	-	-	*x*	-	*x*
0802 Polizeiverwaltung	-	-	-	-	-	-	-	-	-	-	-	*x*	-	*x*
0803 Polizeivollzug (Gewerbeaußendienst)	-	-	-	-	-	-	-	-	-	-	-	*x*	-	*x*
0804 Polizeivollzug (Kriminalpolizei)	-	-	-	-	-	-	-	-	-	-	-	*x*	-	*x*
0805 Polizeivollzug (Schutzpolizei)	-	-	-	-	-	-	-	-	-	-	-	*x*	-	*x*
0806 Technischer Dienst beim PolPräs	-	-	-	-	-	-	-	-	-	-	-	*x*	-	*x*
0807 Vollzugsnaher Polizeidienst	-	-	-	-	-	-	-	-	-	-	-	*x*	-	*x*
09 Steuern	**-**	**-**	**-**	**-**	**-**	**-**	**-**	**-**	**-**	**-**	**-**	***x***	**-**	***x***
Keine Angabe	**18,5**	***0,1***	**[**		**5,0**		**]**	**1,0**	**-**	**-**	**6,0**	***32,4***	**12,5**	***67,6***

1 Annahme: Ausscheiden mit 64 Jahren, Beamte der Polizei, des Kapitels hauptstadtbedingte Aufwendungen im Sicherheitsbereich, der Feuerwehr und des Justizvollzugs (ohne Justizvollzugskrankenhaus) mit 61 Jahren. Ohne Neueinstellungen nach September 2014.
2 Enthält auch die die Beschäftigen/Vollzeitäquivalente, die das angenommene Ausscheidensalter bereits erreicht haben, jedoch bisher nicht ausgeschieden sind.
3 Anteil an den jeweils Beschäftigten/Vollzeitäqivalenten im September 2014
4 einschließlich ADT-Untergruppe 0313 Landschaftsplanung
5 einschließlich ADT-Untergruppen 0309 Bauingenieurwesen (Stadtbauwesen), 0311 Hochbau bzw. Fachtechnik und 0312 Hochbau (Stadtplanung)
6 einschließlich ADT-Untergruppe 0310 Bauingenieurwesen (Straßenwesen) (0 Beschäftigte)

2.6 Vorausberechnung der bis 2021 altersbedingt[1] aus dem unmittelbaren Landesdienst Berlin ausscheidenden Beschäftigten und deren Vollzeitäquivalente im Einzelplan 11 nach ADT-Haupt- und ADT-Untergruppen

- Datenbasis September 2014 -

ADT-Hauptgruppe / ADT-Untergruppe	Beschäftigte bzw. VZÄ Sept. 2014		Ausscheidende ...										Verbleibende ... im Jahr 2022	
			bis einschl. 2014[2]	2015	2016	2017	2018	2019	2020	2021	insgesamt			
	absolut	%									absolut	in %[3]	absolut	in %[3]
						11 - Gesundheit und Soziales								
						Beschäftigte								
Insgesamt	**1 565**	***100***	**56**	**48**	**64**	**56**	**71**	**76**	**76**	**64**	**511**	***32,7***	**1 054**	***67,3***
01 Allgemeine Verwaltung (einschl. Ordnung)	**1 372**	***87,7***	**49**	**44**	**56**	**46**	**61**	**66**	**68**	**56**	**446**	***32,5***	**926**	***67,5***
0101-04 Allgemeine Verwaltung	1 348	*86,1*	48	43	56	43	61	63	67	56	437	*32,4*	911	*67,6*
0105 Arbeitsschutz	6	*0,4*	-	[		2		]	-	-	2	*33,3*	4	*66,7*
0106 Datenverarbeitung	14	*0,9*	1	-	-	2	-	1	1	-	5	*35,7*	9	*64,3*
0107 Eichwesen	-	-	-	-	-	-	-	-	-	-	-	*x*	-	*x*
0109 Techn. Tätigkeit (außer Bau/Vermessung)	4	*0,3*	-	[		2		]	-	-	2	*50,0*	2	*50,0*
02 Tarifbeschäftigte (früher BMT-G)	**42**	***2,7***	**-**	**-**	**1**	**2**	**2**	**3**	**4**	**2**	**14**	***33,3***	**28**	***66,7***
0201 Bau/Wartung von Stromanlagen	-	-	-	-	-	-	-	-	-	-	-	*x*	-	*x*
0202 Bautätigkeiten (außer an Stromanlagen)	1	*0,1*	-	-	-	-	-	-	-	-	-	-	1	*100*
0203 Garten-/Friedhofs-/Forstpflege, Kremat.	-	-	-	-	-	-	-	-	-	-	-	*x*	-	*x*
0204 Gebäude-/Materialwirtsch., Vervielfältig	25	*1,6*	-	-	1	2	1	2	2	2	10	*40,0*	15	*60,0*
0205 Küchentätigkeiten	1	*0,1*	-	-	-	-	-	-	-	-	-	-	1	*100*
0206 Metallbe-/-verarbeitung/Kfz-Wartung	-	-	-	-	-	-	-	-	-	-	-	*x*	-	*x*
0207 Personen-/Materialtransport	12	*0,8*	-	-	-	-	1	[2]		-	3	*25,0*	9	*75,0*
0208 Sportanlagenbetrieb	-	-	-	-	-	-	-	-	-	-	-	*x*	-	*x*
0209 Wäschereitätigkeiten	1	*0,1*	-	-	-	-	-	-	-	-	-	-	1	*100*
0210 Weitere Tätigkeiten	2	*0,1*	-	-	-	-	-	[1]		-	1	*50,0*	1	*50,0*
03 Bauen/Planen, Vermessen; Betriebstechnik	**2**	***0,1***	**-**	**[**			**1**			**]**	**1**	***50,0***	**1**	***50,0***
0301 Bautechnik (Fernmeldtechnik)	-	-	-	-	-	-	-	-	-	-	-	*x*	-	*x*
0302 [4] Bautechnik (Gartenbau)	-	-	-	-	-	-	-	-	-	-	-	*x*	-	*x*
0303 [5] Bautechnik (Hochbau)	2	*0,1*	-	[			1			]	1	*50,0*	1	*50,0*
0304 [6] Bautechnik (Ingenieurbau, Tiefbau)	-	-	-	-	-	-	-	-	-	-	-	*x*	-	*x*
0305 Bautechnik (Maschinenbau)	-	-	-	-	-	-	-	-	-	-	-	*x*	-	*x*
0306 Bautechnik (Übriges)	-	-	-	-	-	-	-	-	-	-	-	*x*	-	*x*
0307 Betriebstechnik	-	-	-	-	-	-	-	-	-	-	-	*x*	-	*x*
0308 Vermessung	-	-	-	-	-	-	-	-	-	-	-	*x*	-	*x*
04 Bildung, Forschung, Kultur, Wissenschaft	**1**	***0,1***	**-**	**-**	**-**	**-**	**-**	**-**	**-**	**-**	**-**	**-**	**1**	***100***
0401 Archivwesen	-	-	-	-	-	-	-	-	-	-	-	*x*	-	*x*
0402 Büchereiwesen	1	*0,1*	-	-	-	-	-	-	-	-	-	-	1	*100*
0403 Fachschuldienst	-	-	-	-	-	-	-	-	-	-	-	*x*	-	*x*
0404 Schulaufsichtsdienst	-	-	-	-	-	-	-	-	-	-	-	*x*	-	*x*
0405 Schuldienst (allgemeinbildend, berufsb.)	-	-	-	-	-	-	-	-	-	-	-	*x*	-	*x*
0406 Volkshochschuldienst	-	-	-	-	-	-	-	-	-	-	-	*x*	-	*x*
0407 Wissenschaftl. Tätigkeit, Museumsdienst	-	-	-	-	-	-	-	-	-	-	-	*x*	-	*x*
0408 Tätigkeit an Theatern und Bühnen	-	-	-	-	-	-	-	-	-	-	-	*x*	-	*x*
05 Gesundheit, Sport, Umwelt	**129**	***8,2***	**7**	**[10]**		**[14]**		**6**	**4**	**4**	**45**	***34,9***	**84**	***65,1***
0501 Grünpfl., Fischerei-, Forstwesen, Umwelt	-	-	-	-	-	-	-	-	-	-	-	*x*	-	*x*
0502 Humanmedizin	74	*4,7*	4	[8]		[8]		3	1	3	27	*36,5*	47	*63,5*
0503 Medizinalhilfsdienst, med.-techn. Dienst	28	*1,8*	1	-	1	3	-	2	1	-	8	*28,6*	20	*71,4*
0504 Pflegedienste	2	*0,1*	-	-	-	-	[1]		-	-	1	*50,0*	1	*50,0*
0505 Pharmaziewesen	18	*1,2*	2	-	-	-	1	-	2	1	6	*33,3*	12	*66,7*
0506 Tiermedizin	6	*0,4*	-	-	[2]		-	-	-	-	2	*33,3*	4	*66,7*
0507 Zahnmedizin	1	*0,1*	-	-	-	-	[1]		-	-	1	*100*	-	-
06 Jugend, Soziales	**14**	***0,9***	**-**	**-**	**1**	**[2]**		**1**	**[1]**		**5**	***35,7***	**9**	***64,3***
0601 Erziehungsdienst	3	*0,2*	-	-	-	[1]		-	[1]		2	*66,7*	1	*33,3*
0602 Jugendpflege	-	-	-	-	-	-	-	-	-	-	-	*x*	-	*x*
0603 Sozialwesen	11	*0,7*	-	-	1	1	-	1	-	-	3	*27,3*	8	*72,7*
0604 Wirtschaftspersonal in Heimen	-	-	-	-	-	-	-	-	-	-	-	*x*	-	*x*
07 Rechtspflege, -schutz	**-**	**-**	**-**	**-**	**-**	**-**	**-**	**-**	**-**	**-**	**-**	***x***	**-**	***x***
08 Sicherheit	**-**	**-**	**-**	**-**	**-**	**-**	**-**	**-**	**-**	**-**	**-**	***x***	**-**	***x***
0801 Feuerwehrvollzug	-	-	-	-	-	-	-	-	-	-	-	*x*	-	*x*
0802 Polizeiverwaltung	-	-	-	-	-	-	-	-	-	-	-	*x*	-	*x*
0803 Polizeivollzug (Gewerbeaußendienst)	-	-	-	-	-	-	-	-	-	-	-	*x*	-	*x*
0804 Polizeivollzug (Kriminalpolizei)	-	-	-	-	-	-	-	-	-	-	-	*x*	-	*x*
0805 Polizeivollzug (Schutzpolizei)	-	-	-	-	-	-	-	-	-	-	-	*x*	-	*x*
0806 Technischer Dienst beim PolPräs	-	-	-	-	-	-	-	-	-	-	-	*x*	-	*x*
0807 Vollzugsnaher Polizeidienst	-	-	-	-	-	-	-	-	-	-	-	*x*	-	*x*
09 Steuern	**-**	**-**	**-**	**-**	**-**	**-**	**-**	**-**	**-**	**-**	**-**	***x***	**-**	***x***
Keine Angabe	**5**	***0,3***	**-**	**-**	**-**	**-**	**-**	**-**	**-**	**-**	**-**	**-**	**5**	***100***

Noch: 2.6 Vorausberechnung der bis 2021 altersbedingt[1] aus dem unmittelbaren Landesdienst Berlin ausscheidenden Beschäftigten und deren Vollzeitäquivalente im Einzelplan 11 nach ADT-Haupt- und ADT-Untergruppen

- Datenbasis September 2014 -

ADT-Hauptgruppe / ADT-Untergruppe	Beschäftigte bzw. VZÄ Sept. 2014		Ausscheidende …										Verbleibende ... im Jahr 2022	
			bis einschl. 2014[2]	2015	2016	2017	2018	2019	2020	2021	insgesamt			
	absolut	%									absolut	in %[3]	absolut	in %[3]
						11 - Gesundheit und Soziales Vollzeitäquivalente								
Insgesamt	**1 447,0**	***100***	**47,4**	**38,8**	**55,3**	**48,8**	**65,7**	**71,3**	**73,6**	**60,7**	**461,6**	***31,9***	**985,5**	***68,1***
01 Allgemeine Verwaltung (einschl. Ordnung)	**1 268,5**	***87,7***	**40,4**	**35,3**	**48,1**	**39,9**	**56,5**	**62,5**	**65,6**	**53,7**	**402,0**	***31,7***	**866,7**	***68,3***
0101-04 Allgemeine Verwaltung	1 246,4	*86,1*	39,4	34,3	48,1	37,4	56,5	60,0	64,6	53,7	394,0	*31,6*	852,5	*68,4*
0105 Arbeitsschutz	5,2	*0,4*	-	[		2,0		]	-	-	.	.	.	.
0106 Datenverarbeitung	13,0	*0,9*	1,0	-	-	1,5	-	0,5	1,0	-	4,0	*30,8*	9,0	*69,2*
0107 Eichwesen	-	-	-	-	-	-	-	-	-	-	-	*x*	-	*x*
0109 Techn. Tätigkeit (außer Bau/Vermessung)	4,0	*0,3*	-	[		2,0		]	-	-	.	.	.	.
02 Tarifbeschäftigte (früher BMT-G)	**41,5**	***2,9***	**-**	**-**	**1,0**	**1,8**	**2,0**	**3,0**	**4,0**	**2,0**	**13,8**	***33,3***	**27,8**	***67,0***
0201 Bau/Wartung von Stromanlagen	-	-	-	-	-	-	-	-	-	-	-	*x*	-	*x*
0202 Bautätigkeiten (außer an Stromanlagen)	.	.	-	-	-	-	-	-	-	-	-	-	.	*100*
0203 Garten-/Friedhofs-/Forstpflege, Kremat.	-	-	-	-	-	-	-	-	-	-	-	*x*	-	*x*
0204 Gebäude-/Materialwirtsch., Vervielfältig	24,8	*1,7*	-	-	1,0	1,8	1,0	2,0	2,0	2,0	9,8	*39,5*	15,0	*60,5*
0205 Küchentätigkeiten	.	.	-	-	-	-	-	-	-	-	-	-	.	*100*
0206 Metallbe-/-verarbeitung/Kfz-Wartung	-	-	-	-	-	-	-	-	-	-	-	*x*	-	*x*
0207 Personen-/Materialtransport	12,0	*0,8*	-	-	-	-	1,0	[2,0]		-	3,0	*25,0*	9,0	*75,0*
0208 Sportanlagenbetrieb	-	-	-	-	-	-	-	-	-	-	-	*x*	-	*x*
0209 Wäschereitätigkeiten	.	.	-	-	-	-	-	-	-	-	-	-	1,0	*100*
0210 Weitere Tätigkeiten	.	.	-	-	-	-	-	[1,0]		-	.	.	.	.
03 Bauen/Planen, Vermessen; Betriebstechnik	**.**	**.**	**-**	**[**			**0,9**			**]**	**.**	**.**	**.**	**.**
0301 Bautechnik (Fernmeldtechnik)	-	-	-	-	-	-	-	-	-	-	-	*x*	-	*x*
0302 [4] Bautechnik (Gartenbau)	-	-	-	-	-	-	-	-	-	-	-	*x*	-	*x*
0303 [5] Bautechnik (Hochbau)	.	.	-	[			0,9			]	.	.	.	.
0304 [6] Bautechnik (Ingenieurbau, Tiefbau)	-	-	-	-	-	-	-	-	-	-	-	*x*	-	*x*
0305 Bautechnik (Maschinenbau)	-	-	-	-	-	-	-	-	-	-	-	*x*	-	*x*
0306 Bautechnik (Übriges)	-	-	-	-	-	-	-	-	-	-	-	*x*	-	*x*
0307 Betriebstechnik	-	-	-	-	-	-	-	-	-	-	-	*x*	-	*x*
0308 Vermessung	-	-	-	-	-	-	-	-	-	-	-	*x*	-	*x*
04 Bildung, Forschung, Kultur, Wissenschaft	**.**	**.**	**-**	**-**	**-**	**-**	**-**	**-**	**-**	**-**	**-**	**-**	**.**	***100***
0401 Archivwesen	-	-	-	-	-	-	-	-	-	-	-	*x*	-	*x*
0402 Büchereiwesen	.	.	-	-	-	-	-	-	-	-	-	-	.	*100*
0403 Fachschuldienst	-	-	-	-	-	-	-	-	-	-	-	*x*	-	*x*
0404 Schulaufsichtsdienst	-	-	-	-	-	-	-	-	-	-	-	*x*	-	*x*
0405 Schuldienst (allgemeinbildend, berufsb.)	-	-	-	-	-	-	-	-	-	-	-	*x*	-	*x*
0406 Volkshochschuldienst	-	-	-	-	-	-	-	-	-	-	-	*x*	-	*x*
0407 Wissenschaftl. Tätigkeit, Museumsdienst	-	-	-	-	-	-	-	-	-	-	-	*x*	-	*x*
0408 Tätigkeit an Theatern und Bühnen	-	-	-	-	-	-	-	-	-	-	-	*x*	-	*x*
05 Gesundheit, Sport, Umwelt	**116,2**	***8,0***	**7,0**	**[8,7]**		**[12,4]**		**5,0**	**4,0**	**3,6**	**40,7**	***35,0***	**75,5**	***65,0***
0501 Grünpfl., Fischerei-, Forstwesen, Umwelt	-	-	-	-	-	-	-	-	-	-	-	*x*	-	*x*
0502 Humanmedizin	66,9	*4,6*	4,0	[7,3]		[7,2]		2,5	1,0	2,6	24,6	*36,8*	42,3	*63,2*
0503 Medizinalhilfsdienst, med.-techn. Dienst	24,7	*1,7*	1,0	-	0,5	2,5	-	2,0	1,0	-	7,0	*28,3*	17,8	*72,1*
0504 Pflegedienste	.	.	-	-	-	-	.	.	-	-	.	.	.	.
0505 Pharmaziewesen	17,1	*1,2*	2,0	-	-	-	1,0	-	2,0	1,0	6,0	*35,1*	11,1	*64,9*
0506 Tiermedizin	5,1	*0,4*	-	-	[1,8]		-	-	-	-	.	.	.	.
0507 Zahnmedizin	.	.	-	-	-	-	[1,0]		-	-	.	*100*	-	-
06 Jugend, Soziales	**13,3**	***0,9***	**-**	**-**	**1,0**	**[2,0]**		**0,8**	**[0,5]**		**.**	**.**	**.**	**.**
0601 Erziehungsdienst	2,5	*0,2*	-	-	-	[1,0]		-	[0,5]		.	.	.	.
0602 Jugendpflege	-	-	-	-	-	-	-	-	-	-	-	*x*	-	*x*
0603 Sozialwesen	10,8	*0,7*	-	-	1,0	1,0	-	0,8	-	-	2,8	*25,9*	8,0	*74,1*
0604 Wirtschaftspersonal in Heimen	-	-	-	-	-	-	-	-	-	-	-	*x*	-	*x*
07 Rechtspflege, -schutz	**-**	**-**	**-**	**-**	**-**	**-**	**-**	**-**	**-**	**-**	**-**	***x***	**-**	***x***
08 Sicherheit	**-**	**-**	**-**	**-**	**-**	**-**	**-**	**-**	**-**	**-**	**-**	***x***	**-**	***x***
0801 Feuerwehrvollzug	-	-	-	-	-	-	-	-	-	-	-	*x*	-	*x*
0802 Polizeiverwaltung	-	-	-	-	-	-	-	-	-	-	-	*x*	-	*x*
0803 Polizeivollzug (Gewerbeaußendienst)	-	-	-	-	-	-	-	-	-	-	-	*x*	-	*x*
0804 Polizeivollzug (Kriminalpolizei)	-	-	-	-	-	-	-	-	-	-	-	*x*	-	*x*
0805 Polizeivollzug (Schutzpolizei)	-	-	-	-	-	-	-	-	-	-	-	*x*	-	*x*
0806 Technischer Dienst beim PolPräs	-	-	-	-	-	-	-	-	-	-	-	*x*	-	*x*
0807 Vollzugsnaher Polizeidienst	-	-	-	-	-	-	-	-	-	-	-	*x*	-	*x*
09 Steuern	**-**	**-**	**-**	**-**	**-**	**-**	**-**	**-**	**-**	**-**	**-**	***x***	**-**	***x***
Keine Angabe	**5,0**	***0,3***	**-**	**-**	**-**	**-**	**-**	**-**	**-**	**-**	**-**	**-**	**5,0**	***100***

1 Annahme: Ausscheiden mit 64 Jahren, Beamte der Polizei, des Kapitels hauptstadtbedingte Aufwendungen im Sicherheitsbereich, der Feuerwehr und des Justizvollzugs (ohne Justizvollzugskrankenhaus) mit 61 Jahren. Ohne Neueinstellungen nach September 2014.
2 Enthält auch die die Beschäftigen/Vollzeitäquivalente, die das angenommene Ausscheidensalter bereits erreicht haben, jedoch bisher nicht ausgeschieden sind.
3 Anteil an den jeweils Beschäftigten/Vollzeitäqivalenten im September 2014
4 einschließlich ADT-Untergruppe 0313 Landschaftsplanung
5 einschließlich ADT-Untergruppen 0309 Bauingenieurwesen (Stadtbauwesen), 0311 Hochbau bzw. Fachtechnik und 0312 Hochbau (Stadtplanung)
6 einschließlich ADT-Untergruppe 0310 Bauingenieurwesen (Straßenwesen)

2.7 Vorausberechnung der bis 2021 altersbedingt[1] aus dem unmittelbaren Landesdienst Berlin ausscheidenden Beschäftigten und deren Vollzeitäquivalente im Einzelplan 12 nach ADT-Haupt- und ADT-Untergruppen

- Datenbasis September 2014 -

ADT-Hauptgruppe / ADT-Untergruppe	Beschäftigte bzw. VZÄ Sept. 2014		Ausscheidende …										Verbleibende ... im Jahr 2022	
			bis einschl. 2014[2]	2015	2016	2017	2018	2019	2020	2021	insgesamt			
	absolut	%									absolut	in %[3]	absolut	in %[3]
						12 - Stadtentwicklung und Umwelt								
						Beschäftigte								
Insgesamt	**2 017**	***100***	**96**	**76**	**89**	**102**	**92**	**97**	**100**	**89**	**741**	***36,7***	**1 276**	***63,3***
01 Allgemeine Verwaltung (einschl. Ordnung)	**922**	***45,7***	**51**	**30**	**43**	**45**	**40**	**39**	**55**	**45**	**348**	***37,7***	**574**	***62,3***
0101-04 Allgemeine Verwaltung	825	*40,9*	47	26	34	37	35	36	51	41	307	*37,2*	518	*62,8*
0105 Arbeitsschutz	-	-	-	-	-	-	-	-	-	-	-	*x*	-	*x*
0106 Datenverarbeitung	14	*0,7*	2	1	3	1	-	-	1	-	8	*57,1*	6	*42,9*
0107 Eichwesen	-	-	-	-	-	-	-	-	-	-	-	*x*	-	*x*
0109 Techn. Tätigkeit (außer Bau/Vermessung)	83	*4,1*	2	3	6	7	5	3	3	4	33	*39,8*	50	*60,2*
02 Tarifbeschäftigte (früher BMT-G)	**238**	***11,8***	**2**	**12**	**6**	**9**	**9**	**6**	**9**	**10**	**63**	***26,5***	**175**	***73,5***
0201 Bau/Wartung von Stromanlagen	3	*0,1*	-	-	-	-	-	-	-	-	-	-	3	*100*
0202 Bautätigkeiten (außer an Stromanlagen)	2	*0,1*	-	-	-	-	-	-	[1]		1	*50,0*	1	*50,0*
0203 Garten-/Friedhofs-/Forstpflege, Kremat.	129	*6,4*	1	8	3	4	5	4	4	6	35	*27,1*	94	*72,9*
0204 Gebäude-/Materialwirtsch., Vervielfältig	10	*0,5*	-	-	1	-	-	-	-	-	1	*10,0*	9	*90,0*
0205 Küchentätigkeiten	3	*0,1*	-	-	-	-	-	-	[1]		1	*33,3*	2	*66,7*
0206 Metallbe-/-verarbeitung/Kfz-Wartung	2	*0,1*	-	-	[1]			-	-	-	1	*50,0*	1	*50,0*
0207 Personen-/Materialtransport	5	*0,2*	-	-	[1]			-	-	-	1	*20,0*	4	*80,0*
0208 Sportanlagenbetrieb	-	-	-	-	-	-	-	-	-	-	-	*x*	-	*x*
0209 Wäschereitätigkeiten	-	-	-	-	-	-	-	-	-	-	-	*x*	-	*x*
0210 Weitere Tätigkeiten	84	*4,2*	1	4	1	5	3	2	4	3	23	*27,4*	61	*72,6*
03 Bauen/Planen, Vermessen; Betriebstechnik	**787**	***39,0***	**40**	**34**	**40**	**46**	**42**	**46**	**34**	**28**	**310**	***39,4***	**477**	***60,6***
0301 Bautechnik (Fernmeldtechnik)	3	*0,1*	1	[1]			-	-	-	-	2	*66,7*	1	*33,3*
0302[4] Bautechnik (Gartenbau)	52	*2,6*	1	3	1	2	-	1	4	2	14	*26,9*	38	*73,1*
0303[5] Bautechnik (Hochbau)	335	*16,6*	15	16	24	21	20	25	13	16	150	*44,8*	185	*55,2*
0304[6] Bautechnik (Ingenieurbau, Tiefbau)	273	*13,5*	17	9	13	14	15	18	8	6	100	*36,6*	173	*63,4*
0305 Bautechnik (Maschinenbau)	4	*0,2*	-	[1]			-	-	-	-	1	*25,0*	3	*75,0*
0306 Bautechnik (Übriges)	12	*0,6*	3	1	-	1	1	-	1	-	7	*58,3*	5	*41,7*
0307 Betriebstechnik	3	*0,1*	-	[1]			-	-	-	-	1	*33,3*	2	*66,7*
0308 Vermessung	105	*5,2*	3	3	2	7	6	2	8	4	35	*33,3*	70	*66,7*
04 Bildung, Forschung, Kultur, Wissenschaft	**7**	***0,3***	**-**	**-**	**-**	[		3		]	**3**	***42,9***	**4**	***57,1***
0401 Archivwesen	-	-	-	-	-	-	-	-	-	-	-	*x*	-	*x*
0402 Büchereiwesen	1	*0,0*	-	-	-	-	-	[1]			1	*100*	-	-
0403 Fachschuldienst	-	-	-	-	-	-	-	-	-	-	-	*x*	-	*x*
0404 Schulaufsichtsdienst	-	-	-	-	-	-	-	-	-	-	-	*x*	-	*x*
0405 Schuldienst (allgemeinbildend, berufsb.)	-	-	-	-	-	-	-	-	-	-	-	*x*	-	*x*
0406 Volkshochschuldienst	-	-	-	-	-	-	-	-	-	-	-	*x*	-	*x*
0407 Wissenschaftl. Tätigkeit, Museumsdienst	6	*0,3*	-	-	-	[		2		]	2	*33,3*	4	*66,7*
0408 Tätigkeit an Theatern und Bühnen	-	-	-	-	-	-	-	-	-	-	-	*x*	-	*x*
05 Gesundheit, Sport, Umwelt	**58**	***2,9***	**2**	**-**	**-**	**1**	**1**	**4**	**2**	**4**	**14**	***24,1***	**44**	***75,9***
0501 Grünpfl., Fischerei-, Forstwesen, Umwelt	58	*2,9*	2	-	-	1	1	4	2	4	14	*24,1*	44	*75,9*
0502 Humanmedizin	-	-	-	-	-	-	-	-	-	-	-	*x*	-	*x*
0503 Medizinalhilfsdienst, med.-techn. Dienst	-	-	-	-	-	-	-	-	-	-	-	*x*	-	*x*
0504 Pflegedienste	-	-	-	-	-	-	-	-	-	-	-	*x*	-	*x*
0505 Pharmaziewesen	-	-	-	-	-	-	-	-	-	-	-	*x*	-	*x*
0506 Tiermedizin	-	-	-	-	-	-	-	-	-	-	-	*x*	-	*x*
0507 Zahnmedizin	-	-	-	-	-	-	-	-	-	-	-	*x*	-	*x*
06 Jugend, Soziales	**3**	***0,1***	**-**	**-**	**-**	**[**		**2**		**]**	**.**	**.**	**.**	**.**
0601 Erziehungsdienst	3	*0,1*	-	-	-	[		2		]	**.**	**.**	**.**	**.**
0602 Jugendpflege	-	-	-	-	-	-	-	-	-	-	-	*x*	-	*x*
0603 Sozialwesen	-	-	-	-	-	-	-	-	-	-	-	*x*	-	*x*
0604 Wirtschaftspersonal in Heimen	-	-	-	-	-	-	-	-	-	-	-	*x*	-	*x*
07 Rechtspflege, -schutz	**-**	**-**	**-**	**-**	**-**	**-**	**-**	**-**	**-**	**-**	**-**	***x***	**-**	***x***
08 Sicherheit	**-**	**-**	**-**	**-**	**-**	**-**	**-**	**-**	**-**	**-**	**-**	***x***	**-**	***x***
0801 Feuerwehrvollzug	-	-	-	-	-	-	-	-	-	-	-	*x*	-	*x*
0802 Polizeiverwaltung	-	-	-	-	-	-	-	-	-	-	-	*x*	-	*x*
0803 Polizeivollzug (Gewerbeaußendienst)	-	-	-	-	-	-	-	-	-	-	-	*x*	-	*x*
0804 Polizeivollzug (Kriminalpolizei)	-	-	-	-	-	-	-	-	-	-	-	*x*	-	*x*
0805 Polizeivollzug (Schutzpolizei)	-	-	-	-	-	-	-	-	-	-	-	*x*	-	*x*
0806 Technischer Dienst beim PolPräs	-	-	-	-	-	-	-	-	-	-	-	*x*	-	*x*
0807 Vollzugsnaher Polizeidienst	-	-	-	-	-	-	-	-	-	-	-	*x*	-	*x*
09 Steuern	**-**	**-**	**-**	**-**	**-**	**-**	**-**	**-**	**-**	**-**	**-**	***x***	**-**	***x***
Keine Angabe	**2**	***0,1***	**1**	**-**	**-**	**-**	**-**	**-**	**-**	**-**	**1**	***50,0***	**1**	***50,0***

Noch: 2.7 Vorausberechnung der bis 2021 altersbedingt[1] aus dem unmittelbaren Landesdienst Berlin ausscheidenden Beschäftigten und deren Vollzeitäquivalente im Einzelplan 12 nach ADT-Haupt- und ADT-Untergruppen

- Datenbasis September 2014 -

ADT-Hauptgruppe / ADT-Untergruppe	Beschäftigte bzw. VZÄ Sept. 2014		Ausscheidende …										Verbleibende ... im Jahr 2022	
			bis einschl. 2014[2]	2015	2016	2017	2018	2019	2020	2021	insgesamt			
	absolut	%									absolut	in %[3]	absolut	in %[3]
						12 - Stadtentwicklung und Umwelt								
						Vollzeitäquivalente								
Insgesamt	**1 885,4**	***100***	**82,5**	**62,9**	**76,0**	**91,8**	**80,4**	**93,3**	**95,2**	**85,6**	**667,7**	***35,4***	**1 217,9**	***64,6***
01 Allgemeine Verwaltung (einschl. Ordnung)	**855,7**	***45,4***	**45,3**	**25,5**	**36,4**	**39,6**	**34,4**	**38,1**	**52,2**	**43,2**	**314,7**	***36,8***	**541,2**	***63,2***
0101-04 Allgemeine Verwaltung	765,0	*40,6*	41,5	21,5	27,5	32,7	29,4	35,1	48,4	39,6	275,7	*36,0*	489,5	*64,0*
0105 Arbeitsschutz	-	-	-	-	-	-	-	-	-	-	-	*x*	-	*x*
0106 Datenverarbeitung	13,9	*0,7*	2,0	1,0	2,9	1,0	-	-	1,0	-	7,9	*56,8*	6,0	*43,2*
0107 Eichwesen	-	-	-	-	-	-	-	-	-	-	-	*x*	-	*x*
0109 Techn. Tätigkeit (außer Bau/Vermessung)	76,8	*4,1*	1,8	3,0	6,0	5,9	5,0	3,0	2,8	3,6	31,1	*40,5*	45,8	*59,6*
02 Tarifbeschäftigte (früher BMT-G)	**231,7**	***12,3***	**1,5**	**9,8**	**5,9**	**8,5**	**7,4**	**6,0**	**8,8**	**10,0**	**57,9**	***25,0***	**173,9**	***75,1***
0201 Bau/Wartung von Stromanlagen	3,0	*0,2*	-	-	-	-	-	-	-	-	-	-	3,0	*100*
0202 Bautätigkeiten (außer an Stromanlagen)	.	.	-	-	-	-	-	-	[1,0]		.	.	.	.
0203 Garten-/Friedhofs-/Forstpflege, Kremat.	123,5	*6,6*	0,5	5,8	2,9	3,5	3,4	4,0	4,0	6,0	30,1	*24,4*	93,4	*75,6*
0204 Gebäude-/Materialwirtsch., Vervielfältig	9,4	*0,5*	-	-	1,0	-	-	-	-	-	1,0	*10,6*	8,4	*89,4*
0205 Küchentätigkeiten	2,8	*0,1*	-	-	-	-	-	-	[0,8]		.	.	.	.
0206 Metallbe-/-verarbeitung/Kfz-Wartung	.	.	-	-	[1,0]			-	-	-	.	.	.	.
0207 Personen-/Materialtransport	5,0	*0,3*	-	-	[1,0]			-	-	-	.	.	.	.
0208 Sportanlagenbetrieb	-	-	-	-	-	-	-	-	-	-	-	*x*	-	*x*
0209 Wäschereitätigkeiten	-	-	-	-	-	-	-	-	-	-	-	*x*	-	*x*
0210 Weitere Tätigkeiten	84,0	*4,5*	1,0	4,0	1,0	5,0	3,0	2,0	4,0	3,0	23,0	*27,4*	61,0	*72,6*
03 Bauen/Planen, Vermessen; Betriebstechnik	**730,6**	***38,8***	**33,3**	**27,6**	**33,6**	**41,7**	**38,3**	**43,4**	**32,2**	**26,8**	**276,9**	***37,9***	**453,7**	***62,1***
0301 Bautechnik (Fernmeldtechnik)	2,5	*0,1*	.	[1,0]			-	-	-	-	.	.	.	.
0302 [4] Bautechnik (Gartenbau)	45,0	*2,4*	0,3	1,9	0,9	1,8	-	0,8	3,3	1,6	10,6	*23,6*	34,4	*76,4*
0303 [5] Bautechnik (Hochbau)	306,5	*16,3*	11,8	13,8	20,1	19,3	17,3	23,5	12,7	15,2	133,7	*43,6*	172,8	*56,4*
0304 [6] Bautechnik (Ingenieurbau, Tiefbau)	261,2	*13,9*	16,5	7,4	10,6	13,4	14,6	17,1	7,8	6,0	93,4	*35,8*	167,7	*64,2*
0305 Bautechnik (Maschinenbau)	3,5	*0,2*	-	[0,5]			-	-	-	-	.	.	.	.
0306 Bautechnik (Übriges)	10,7	*0,6*	2,5	1,0	-	0,4	1,0	-	1,0	-	5,9	*55,1*	4,8	*44,9*
0307 Betriebstechnik	2,5	*0,1*	.	[0,5]			-	-	-	-	.	.	.	.
0308 Vermessung	98,9	*5,2*	1,7	2,0	2,0	6,5	5,4	2,0	7,4	4,0	31,0	*31,3*	68,0	*68,8*
04 Bildung, Forschung, Kultur, Wissenschaft	**6,3**	***0,3***	**-**	**-**	**-**	**[2,8]**					**.**	**.**	**.**	**.**
0401 Archivwesen	-	-	-	-	-	-	-	-	-	-	-	*x*	-	*x*
0402 Büchereiwesen	.	.	-	-	-	-	-	.	.	.	.	*100*	-	-
0403 Fachschuldienst	-	-	-	-	-	-	-	-	-	-	-	*x*	-	*x*
0404 Schulaufsichtsdienst	-	-	-	-	-	-	-	-	-	-	-	*x*	-	*x*
0405 Schuldienst (allgemeinbildend, berufsb.)	-	-	-	-	-	-	-	-	-	-	-	*x*	-	*x*
0406 Volkshochschuldienst	-	-	-	-	-	-	-	-	-	-	-	*x*	-	*x*
0407 Wissenschaftl. Tätigkeit, Museumsdienst	.	.	-	-	-	.	.	.	.	.	.	.	.	.
0408 Tätigkeit an Theatern und Bühnen	-	-	-	-	-	-	-	-	-	-	-	*x*	-	*x*
05 Gesundheit, Sport, Umwelt	**56,5**	***3,0***	**1,5**	**-**	**-**	**1,0**	**0,4**	**4,0**	**2,0**	**4,0**	**12,9**	***22,8***	**43,6**	***77,2***
0501 Grünpfl., Fischerei-, Forstwesen, Umwelt	56,5	*3,0*	1,5	-	-	1,0	0,4	4,0	2,0	4,0	12,9	*22,8*	43,6	*77,2*
0502 Humanmedizin	-	-	-	-	-	-	-	-	-	-	-	*x*	-	*x*
0503 Medizinalhilfsdienst, med.-techn. Dienst	-	-	-	-	-	-	-	-	-	-	-	*x*	-	*x*
0504 Pflegedienste	-	-	-	-	-	-	-	-	-	-	-	*x*	-	*x*
0505 Pharmaziewesen	-	-	-	-	-	-	-	-	-	-	-	*x*	-	*x*
0506 Tiermedizin	-	-	-	-	-	-	-	-	-	-	-	*x*	-	*x*
0507 Zahnmedizin	-	-	-	-	-	-	-	-	-	-	-	*x*	-	*x*
06 Jugend, Soziales	**2,6**	***0,1***	**-**	**-**	**-**	**.**	**.**	**.**	**.**	**.**	**.**	**.**	**.**	**.**
0601 Erziehungsdienst	2,6	*0,1*	-	-	-	.	.	.	.	.	.	.	.	.
0602 Jugendpflege	-	-	-	-	-	-	-	-	-	-	-	*x*	-	*x*
0603 Sozialwesen	-	-	-	-	-	-	-	-	-	-	-	*x*	-	*x*
0604 Wirtschaftspersonal in Heimen	-	-	-	-	-	-	-	-	-	-	-	*x*	-	*x*
07 Rechtspflege, -schutz	**-**	**-**	**-**	**-**	**-**	**-**	**-**	**-**	**-**	**-**	**-**	***x***	**-**	***x***
08 Sicherheit	**-**	**-**	**-**	**-**	**-**	**-**	**-**	**-**	**-**	**-**	**-**	***x***	**-**	***x***
0801 Feuerwehrvollzug	-	-	-	-	-	-	-	-	-	-	-	*x*	-	*x*
0802 Polizeiverwaltung	-	-	-	-	-	-	-	-	-	-	-	*x*	-	*x*
0803 Polizeivollzug (Gewerbeaußendienst)	-	-	-	-	-	-	-	-	-	-	-	*x*	-	*x*
0804 Polizeivollzug (Kriminalpolizei)	-	-	-	-	-	-	-	-	-	-	-	*x*	-	*x*
0805 Polizeivollzug (Schutzpolizei)	-	-	-	-	-	-	-	-	-	-	-	*x*	-	*x*
0806 Technischer Dienst beim PolPräs	-	-	-	-	-	-	-	-	-	-	-	*x*	-	*x*
0807 Vollzugsnaher Polizeidienst	-	-	-	-	-	-	-	-	-	-	-	*x*	-	*x*
09 Steuern	**-**	**-**	**-**	**-**	**-**	**-**	**-**	**-**	**-**	**-**	**-**	***x***	**-**	***x***
Keine Angabe	**2,0**	***0,1***	**1,0**	**-**	**-**	**-**	**-**	**-**	**-**	**-**	**1,0**	***50,0***	**1,0**	***50,0***

1 Annahme: Ausscheiden mit 64 Jahren, Beamte der Polizei, des Kapitels hauptstadtbedingte Aufwendungen im Sicherheitsbereich, der Feuerwehr und des Justizvollzugs (ohne Justizvollzugskrankenhaus) mit 61 Jahren. Ohne Neueinstellungen nach September 2014.
2 Enthält auch die die Beschäftigen/Vollzeitäquivalente, die das angenommene Ausscheidensalter bereits erreicht haben, jedoch bisher nicht ausgeschieden sind.
3 Anteil an den jeweils Beschäftigten/Vollzeitäqivalenten im September 2014
4 einschließlich ADT-Untergruppe 0313 Landschaftsplanung (0 Beschäftigte)
5 einschließlich ADT-Untergruppen 0309 Bauingenieurwesen (Stadtbauwesen), 0311 Hochbau bzw. Fachtechnik und 0312 Hochbau (Stadtplanung) (jeweils 0 Beschäftigte)
6 einschließlich ADT-Untergruppe 0310 Bauingenieurwesen (Straßenwesen) (0 Beschäftigte)

2.8 Vorausberechnung der bis 2021 altersbedingt[1] aus dem unmittelbaren Landesdienst Berlin ausscheidenden Beschäftigten und deren Vollzeitäquivalente im Einzelplan 13 nach ADT-Haupt- und ADT-Untergruppen

- Datenbasis September 2014 -

ADT-Hauptgruppe / ADT-Untergruppe	Beschäftigte bzw. VZÄ Sept. 2014		Ausscheidende …										Verbleibende ... im Jahr 2022	
			bis einschl. 2014[2]	2015	2016	2017	2018	2019	2020	2021	insgesamt			
	absolut	%									absolut	in %[3]	absolut	in %[3]
						13 - Wirtschaft, Technologie und Forschung								
						Beschäftigte								
Insgesamt	**404**	***100***	**18**	**10**	**10**	**17**	**19**	**16**	**16**	**16**	**122**	***30,2***	**282**	***69,8***
01 Allgemeine Verwaltung (einschl. Ordnung)	**399**	***98,8***	**17**	**10**	**10**	**17**	**19**	**16**	**16**	**16**	**121**	***30,3***	**278**	***69,7***
0101-04 Allgemeine Verwaltung	355	*87,9*	16	9	8	17	17	13	14	13	107	*30,1*	248	*69,9*
0105 Arbeitsschutz	-	-	-	-	-	-	-	-	-	-	-	*x*	-	*x*
0106 Datenverarbeitung	-	-	-	-	-	-	-	-	-	-	-	*x*	-	*x*
0107 Eichwesen	43	*10,6*	-	1	2	-	2	3	2	3	13	*30,2*	30	*69,8*
0109 Techn. Tätigkeit (außer Bau/Vermessung)	1	*0,2*	1	-	-	-	-	-	-	-	1	*100*	-	-
02 Tarifbeschäftigte (früher BMT-G)	**-**	**-**	**-**	**-**	**-**	**-**	**-**	**-**	**-**	**-**	**-**	***x***	**-**	***x***
0201 Bau/Wartung von Stromanlagen	-	-	-	-	-	-	-	-	-	-	-	*x*	-	*x*
0202 Bautätigkeiten (außer an Stromanlagen)	-	-	-	-	-	-	-	-	-	-	-	*x*	-	*x*
0203 Garten-/Friedhofs-/Forstpflege, Kremat.	-	-	-	-	-	-	-	-	-	-	-	*x*	-	*x*
0204 Gebäude-/Materialwirtsch., Vervielfältig	-	-	-	-	-	-	-	-	-	-	-	*x*	-	*x*
0205 Küchentätigkeiten	-	-	-	-	-	-	-	-	-	-	-	*x*	-	*x*
0206 Metallbe-/-verarbeitung/Kfz-Wartung	-	-	-	-	-	-	-	-	-	-	-	*x*	-	*x*
0207 Personen-/Materialtransport	-	-	-	-	-	-	-	-	-	-	-	*x*	-	*x*
0208 Sportanlagenbetrieb	-	-	-	-	-	-	-	-	-	-	-	*x*	-	*x*
0209 Wäschereitätigkeiten	-	-	-	-	-	-	-	-	-	-	-	*x*	-	*x*
0210 Weitere Tätigkeiten	-	-	-	-	-	-	-	-	-	-	-	*x*	-	*x*
03 Bauen/Planen, Vermessen; Betriebstechnik	**-**	**-**	**-**	**-**	**-**	**-**	**-**	**-**	**-**	**-**	**-**	**x**	**-**	**x**
0301 Bautechnik (Fernmeldtechnik)	-	-	-	-	-	-	-	-	-	-	-	*x*	-	*x*
0302 [4] Bautechnik (Gartenbau)	-	-	-	-	-	-	-	-	-	-	-	*x*	-	*x*
0303 [5] Bautechnik (Hochbau)	-	-	-	-	-	-	-	-	-	-	-	*x*	-	*x*
0304 [6] Bautechnik (Ingenieurbau, Tiefbau)	-	-	-	-	-	-	-	-	-	-	-	*x*	-	*x*
0305 Bautechnik (Maschinenbau)	-	-	-	-	-	-	-	-	-	-	-	*x*	-	*x*
0306 Bautechnik (Übriges)	-	-	-	-	-	-	-	-	-	-	-	*x*	-	*x*
0307 Betriebstechnik	-	-	-	-	-	-	-	-	-	-	-	*x*	-	*x*
0308 Vermessung	-	-	-	-	-	-	-	-	-	-	-	*x*	-	*x*
04 Bildung, Forschung, Kultur, Wissenschaft	**-**	**-**	**-**	**-**	**-**	**-**	**-**	**-**	**-**	**-**	**-**	***x***	**-**	***x***
0401 Archivwesen	-	-	-	-	-	-	-	-	-	-	-	*x*	-	*x*
0402 Büchereiwesen	-	-	-	-	-	-	-	-	-	-	-	*x*	-	*x*
0403 Fachschuldienst	-	-	-	-	-	-	-	-	-	-	-	*x*	-	*x*
0404 Schulaufsichtsdienst	-	-	-	-	-	-	-	-	-	-	-	*x*	-	*x*
0405 Schuldienst (allgemeinbildend, berufsb.)	-	-	-	-	-	-	-	-	-	-	-	*x*	-	*x*
0406 Volkshochschuldienst	-	-	-	-	-	-	-	-	-	-	-	*x*	-	*x*
0407 Wissenschaftl. Tätigkeit, Museumsdienst	-	-	-	-	-	-	-	-	-	-	-	*x*	-	*x*
0408 Tätigkeit an Theatern und Bühnen	-	-	-	-	-	-	-	-	-	-	-	*x*	-	*x*
05 Gesundheit, Sport, Umwelt	**-**	**-**	**-**	**-**	**-**	**-**	**-**	**-**	**-**	**-**	**-**	***x***	**-**	***x***
0501 Grünpfl., Fischerei-, Forstwesen, Umwelt	-	-	-	-	-	-	-	-	-	-	-	*x*	-	*x*
0502 Humanmedizin	-	-	-	-	-	-	-	-	-	-	-	*x*	-	*x*
0503 Medizinalhilfsdienst, med.-techn. Dienst	-	-	-	-	-	-	-	-	-	-	-	*x*	-	*x*
0504 Pflegedienste	-	-	-	-	-	-	-	-	-	-	-	*x*	-	*x*
0505 Pharmaziewesen	-	-	-	-	-	-	-	-	-	-	-	*x*	-	*x*
0506 Tiermedizin	-	-	-	-	-	-	-	-	-	-	-	*x*	-	*x*
0507 Zahnmedizin	-	-	-	-	-	-	-	-	-	-	-	*x*	-	*x*
06 Jugend, Soziales	**-**	**-**	**-**	**-**	**-**	**-**	**-**	**-**	**-**	**-**	**-**	***x***	**-**	***x***
0601 Erziehungsdienst	-	-	-	-	-	-	-	-	-	-	-	*x*	-	*x*
0602 Jugendpflege	-	-	-	-	-	-	-	-	-	-	-	*x*	-	*x*
0603 Sozialwesen	-	-	-	-	-	-	-	-	-	-	-	*x*	-	*x*
0604 Wirtschaftspersonal in Heimen	-	-	-	-	-	-	-	-	-	-	-	*x*	-	*x*
07 Rechtspflege, -schutz	**-**	**-**	**-**	**-**	**-**	**-**	**-**	**-**	**-**	**-**	**-**	***x***	**-**	***x***
08 Sicherheit	**-**	**-**	**-**	**-**	**-**	**-**	**-**	**-**	**-**	**-**	**-**	***x***	**-**	***x***
0801 Feuerwehrvollzug	-	-	-	-	-	-	-	-	-	-	-	*x*	-	*x*
0802 Polizeiverwaltung	-	-	-	-	-	-	-	-	-	-	-	*x*	-	*x*
0803 Polizeivollzug (Gewerbeaußendienst)	-	-	-	-	-	-	-	-	-	-	-	*x*	-	*x*
0804 Polizeivollzug (Kriminalpolizei)	-	-	-	-	-	-	-	-	-	-	-	*x*	-	*x*
0805 Polizeivollzug (Schutzpolizei)	-	-	-	-	-	-	-	-	-	-	-	*x*	-	*x*
0806 Technischer Dienst beim PolPräs	-	-	-	-	-	-	-	-	-	-	-	*x*	-	*x*
0807 Vollzugsnaher Polizeidienst	-	-	-	-	-	-	-	-	-	-	-	*x*	-	*x*
09 Steuern	**-**	**-**	**-**	**-**	**-**	**-**	**-**	**-**	**-**	**-**	**-**	***x***	**-**	***x***
Keine Angabe	**5**	***1,2***	**1**	**-**	**-**	**-**	**-**	**-**	**-**	**-**	**1**	***20,0***	**4**	***80,0***

Noch: 2.8 Vorausberechnung der bis 2021 altersbedingt[1] aus dem unmittelbaren Landesdienst Berlin ausscheidenden Beschäftigten und deren Vollzeitäquivalente im Einzelplan 13 nach ADT-Haupt- und ADT-Untergruppen

- Datenbasis September 2014 -

ADT-Hauptgruppe / ADT-Untergruppe	Beschäftigte bzw. VZÄ Sept. 2014		Ausscheidende …										Verbleibende ... im Jahr 2022	
			bis einschl. 2014[2]	2015	2016	2017	2018	2019	2020	2021	insgesamt			
	absolut	%									absolut	in %[3]	absolut	in %[3]
						13 - Wirtschaft, Technologie und Forschung Vollzeitäquivalente								
Insgesamt	**371,8**	***100***	**14,1**	**7,3**	**8,5**	**15,6**	**15,8**	**15,2**	**15,4**	**15,4**	**107,3**	***28,9***	**264,6**	***71,2***
01 Allgemeine Verwaltung (einschl. Ordnung)	**368,9**	***99,2***	**13,8**	**7,3**	**8,5**	**15,6**	**15,8**	**15,2**	**15,4**	**15,4**	**107,0**	***29,0***	**261,9**	***71,0***
0101-04 Allgemeine Verwaltung	326,4	*87,8*	13,4	6,8	6,5	15,6	13,8	12,2	13,4	12,4	94,1	*28,8*	232,3	*71,2*
0105 Arbeitsschutz	-	-	-	-	-	-	-	-	-	-	-	*x*	-	*x*
0106 Datenverarbeitung	-	-	-	-	-	-	-	-	-	-	-	*x*	-	*x*
0107 Eichwesen	.	.	.	.	2,0	-	2,0	3,0	2,0	3,0	.	.	.	.
0109 Techn. Tätigkeit (außer Bau/Vermessung)	.	.	.	.	-	-	-	-	-	-	.	*100*	-	-
02 Tarifbeschäftigte (früher BMT-G)	**-**	**-**	**-**	**-**	**-**	**-**	**-**	**-**	**-**	**-**	**-**	***x***	**-**	***x***
0201 Bau/Wartung von Stromanlagen	-	-	-	-	-	-	-	-	-	-	-	*x*	-	*x*
0202 Bautätigkeiten (außer an Stromanlagen)	-	-	-	-	-	-	-	-	-	-	-	*x*	-	*x*
0203 Garten-/Friedhofs-/Forstpflege, Kremat.	-	-	-	-	-	-	-	-	-	-	-	*x*	-	*x*
0204 Gebäude-/Materialwirtsch., Vervielfältig	-	-	-	-	-	-	-	-	-	-	-	*x*	-	*x*
0205 Küchentätigkeiten	-	-	-	-	-	-	-	-	-	-	-	*x*	-	*x*
0206 Metallbe-/-verarbeitung/Kfz-Wartung	-	-	-	-	-	-	-	-	-	-	-	*x*	-	*x*
0207 Personen-/Materialtransport	-	-	-	-	-	-	-	-	-	-	-	*x*	-	*x*
0208 Sportanlagenbetrieb	-	-	-	-	-	-	-	-	-	-	-	*x*	-	*x*
0209 Wäschereitätigkeiten	-	-	-	-	-	-	-	-	-	-	-	*x*	-	*x*
0210 Weitere Tätigkeiten	-	-	-	-	-	-	-	-	-	-	-	*x*	-	*x*
03 Bauen/Planen, Vermessen; Betriebstechnik	**-**	**-**	**-**	**-**	**-**	**-**	**-**	**-**	**-**	**-**	**-**	***x***	**-**	***x***
0301 Bautechnik (Fernmeldtechnik)	-	-	-	-	-	-	-	-	-	-	-	*x*	-	*x*
0302 [4] Bautechnik (Gartenbau)	-	-	-	-	-	-	-	-	-	-	-	*x*	-	*x*
0303 [5] Bautechnik (Hochbau)	-	-	-	-	-	-	-	-	-	-	-	*x*	-	*x*
0304 [6] Bautechnik (Ingenieurbau, Tiefbau)	-	-	-	-	-	-	-	-	-	-	-	*x*	-	*x*
0305 Bautechnik (Maschinenbau)	-	-	-	-	-	-	-	-	-	-	-	*x*	-	*x*
0306 Bautechnik (Übriges)	-	-	-	-	-	-	-	-	-	-	-	*x*	-	*x*
0307 Betriebstechnik	-	-	-	-	-	-	-	-	-	-	-	*x*	-	*x*
0308 Vermessung	-	-	-	-	-	-	-	-	-	-	-	*x*	-	*x*
04 Bildung, Forschung, Kultur, Wissenschaft	**-**	**-**	**-**	**-**	**-**	**-**	**-**	**-**	**-**	**-**	**-**	***x***	**-**	***x***
0401 Archivwesen	-	-	-	-	-	-	-	-	-	-	-	*x*	-	*x*
0402 Büchereiwesen	-	-	-	-	-	-	-	-	-	-	-	*x*	-	*x*
0403 Fachschuldienst	-	-	-	-	-	-	-	-	-	-	-	*x*	-	*x*
0404 Schulaufsichtsdienst	-	-	-	-	-	-	-	-	-	-	-	*x*	-	*x*
0405 Schuldienst (allgemeinbildend, berufsb.)	-	-	-	-	-	-	-	-	-	-	-	*x*	-	*x*
0406 Volkshochschuldienst	-	-	-	-	-	-	-	-	-	-	-	*x*	-	*x*
0407 Wissenschaftl. Tätigkeit, Museumsdienst	-	-	-	-	-	-	-	-	-	-	-	*x*	-	*x*
0408 Tätigkeit an Theatern und Bühnen	-	-	-	-	-	-	-	-	-	-	-	*x*	-	*x*
05 Gesundheit, Sport, Umwelt	**-**	**-**	**-**	**-**	**-**	**-**	**-**	**-**	**-**	**-**	**-**	***x***	**-**	***x***
0501 Grünpfl., Fischerei-, Forstwesen, Umwelt	-	-	-	-	-	-	-	-	-	-	-	*x*	-	*x*
0502 Humanmedizin	-	-	-	-	-	-	-	-	-	-	-	*x*	-	*x*
0503 Medizinalhilfsdienst, med.-techn. Dienst	-	-	-	-	-	-	-	-	-	-	-	*x*	-	*x*
0504 Pflegedienste	-	-	-	-	-	-	-	-	-	-	-	*x*	-	*x*
0505 Pharmaziewesen	-	-	-	-	-	-	-	-	-	-	-	*x*	-	*x*
0506 Tiermedizin	-	-	-	-	-	-	-	-	-	-	-	*x*	-	*x*
0507 Zahnmedizin	-	-	-	-	-	-	-	-	-	-	-	*x*	-	*x*
06 Jugend, Soziales	**-**	**-**	**-**	**-**	**-**	**-**	**-**	**-**	**-**	**-**	**-**	***x***	**-**	***x***
0601 Erziehungsdienst	-	-	-	-	-	-	-	-	-	-	-	*x*	-	*x*
0602 Jugendpflege	-	-	-	-	-	-	-	-	-	-	-	*x*	-	*x*
0603 Sozialwesen	-	-	-	-	-	-	-	-	-	-	-	*x*	-	*x*
0604 Wirtschaftspersonal in Heimen	-	-	-	-	-	-	-	-	-	-	-	*x*	-	*x*
07 Rechtspflege, -schutz	**-**	**-**	**-**	**-**	**-**	**-**	**-**	**-**	**-**	**-**	**-**	***x***	**-**	***x***
08 Sicherheit	**-**	**-**	**-**	**-**	**-**	**-**	**-**	**-**	**-**	**-**	**-**	***x***	**-**	***x***
0801 Feuerwehrvollzug	-	-	-	-	-	-	-	-	-	-	-	*x*	-	*x*
0802 Polizeiverwaltung	-	-	-	-	-	-	-	-	-	-	-	*x*	-	*x*
0803 Polizeivollzug (Gewerbeaußendienst)	-	-	-	-	-	-	-	-	-	-	-	*x*	-	*x*
0804 Polizeivollzug (Kriminalpolizei)	-	-	-	-	-	-	-	-	-	-	-	*x*	-	*x*
0805 Polizeivollzug (Schutzpolizei)	-	-	-	-	-	-	-	-	-	-	-	*x*	-	*x*
0806 Technischer Dienst beim PolPräs	-	-	-	-	-	-	-	-	-	-	-	*x*	-	*x*
0807 Vollzugsnaher Polizeidienst	-	-	-	-	-	-	-	-	-	-	-	*x*	-	*x*
09 Steuern	**-**	**-**	**-**	**-**	**-**	**-**	**-**	**-**	**-**	**-**	**-**	***x***	**-**	***x***
Keine Angabe	**3,0**	***0,8***	**0,2**	**-**	**-**	**-**	**-**	**-**	**-**	**-**	**0,2**	***6,7***	**2,7**	***90,0***

1 Annahme: Ausscheiden mit 64 Jahren, Beamte der Polizei, des Kapitels hauptstadtbedingte Aufwendungen im Sicherheitsbereich, der Feuerwehr und des Justizvollzugs (ohne Justizvollzugskrankenhaus) mit 61 Jahren. Ohne Neueinstellungen nach September 2014.
2 Enthält auch die die Beschäftigen/Vollzeitäquivalente, die das angenommene Ausscheidensalter bereits erreicht haben, jedoch bisher nicht ausgeschieden sind.
3 Anteil an den jeweils Beschäftigten/Vollzeitäqivalenten im September 2014
4 einschließlich ADT-Untergruppe 0313 Landschaftsplanung
5 einschließlich ADT-Untergruppen 0309 Bauingenieurwesen (Stadtbauwesen), 0311 Hochbau bzw. Fachtechnik und 0312 Hochbau (Stadtplanung)
6 einschließlich ADT-Untergruppe 0310 Bauingenieurwesen (Straßenwesen)

2.9 Vorausberechnung der bis 2021 altersbedingt[1] aus dem unmittelbaren Landesdienst Berlin ausscheidenden Beschäftigten und deren Vollzeitäquivalente im Einzelplan 15 (ohne Kapitel 1599) nach ADT-Haupt- und ADT-Untergruppen

- Datenbasis September 2014 -

ADT-Hauptgruppe / ADT-Untergruppe	Beschäftigte bzw. VZÄ Sept. 2014		Ausscheidende …										Verbleibende ... im Jahr 2022	
			bis einschl. 2014[2]	2015	2016	2017	2018	2019	2020	2021	insgesamt			
	absolut	%									absolut	in %[3]	absolut	in %[3]
						15 - Finanzen (ohne Kapitel 1599)								
						Beschäftigte								
Insgesamt	**7 066**	***100***	**130**	**123**	**171**	**205**	**215**	**226**	**257**	**272**	**1 599**	***22,6***	**5 467**	***77,4***
01 Allgemeine Verwaltung (einschl. Ordnung)	**521**	***7,4***	**25**	**13**	**14**	**24**	**24**	**20**	**14**	**29**	**163**	***31,3***	**358**	***68,7***
0101-04 Allgemeine Verwaltung	511	*7,2*	24	13	14	24	24	19	14	28	160	*31,3*	351	*68,7*
0105 Arbeitsschutz	-	-	-	-	-	-	-	-	-	-	-	*x*	-	*x*
0106 Datenverarbeitung	10	*0,1*	1	-	-	-	-	1	-	1	3	*30,0*	7	*70,0*
0107 Eichwesen	-	-	-	-	-	-	-	-	-	-	-	*x*	-	*x*
0109 Techn. Tätigkeit (außer Bau/Vermessung)	-	-	-	-	-	-	-	-	-	-	-	*x*	-	*x*
02 Tarifbeschäftigte (früher BMT-G)	**80**	***1,1***	**1**	**1**	**3**	**2**	**3**	**3**	**3**	**1**	**17**	***21,3***	**63**	***78,8***
0201 Bau/Wartung von Stromanlagen	-	-	-	-	-	-	-	-	-	-	-	*x*	-	*x*
0202 Bautätigkeiten (außer an Stromanlagen)	-	-	-	-	-	-	-	-	-	-	-	*x*	-	*x*
0203 Garten-/Friedhofs-/Forstpflege, Kremat.	-	-	-	-	-	-	-	-	-	-	-	*x*	-	*x*
0204 Gebäude-/Materialwirtsch., Vervielfältig	11	*0,2*	1	-	-	-	1	-	1	-	3	*27,3*	8	*72,7*
0205 Küchentätigkeiten	-	-	-	-	-	-	-	-	-	-	-	*x*	-	*x*
0206 Metallbe-/-verarbeitung/Kfz-Wartung	-	-	-	-	-	-	-	-	-	-	-	*x*	-	*x*
0207 Personen-/Materialtransport	-	-	-	-	-	-	-	-	-	-	-	*x*	-	*x*
0208 Sportanlagenbetrieb	-	-	-	-	-	-	-	-	-	-	-	*x*	-	*x*
0209 Wäschereitätigkeiten	-	-	-	-	-	-	-	-	-	-	-	*x*	-	*x*
0210 Weitere Tätigkeiten	69	*1,0*	-	1	3	2	2	3	2	1	14	*20,3*	55	*79,7*
03 Bauen/Planen, Vermessen; Betriebstechnik	**-**	**-**	**-**	**-**	**-**	**-**	**-**	**-**	**-**	**-**	**-**	***x***	**-**	***x***
0301 Bautechnik (Fernmeldtechnik)	-	-	-	-	-	-	-	-	-	-	-	*x*	-	*x*
0302 [4] Bautechnik (Gartenbau)	-	-	-	-	-	-	-	-	-	-	-	*x*	-	*x*
0303 [5] Bautechnik (Hochbau)	-	-	-	-	-	-	-	-	-	-	-	*x*	-	*x*
0304 [6] Bautechnik (Ingenieurbau, Tiefbau)	-	-	-	-	-	-	-	-	-	-	-	*x*	-	*x*
0305 Bautechnik (Maschinenbau)	-	-	-	-	-	-	-	-	-	-	-	*x*	-	*x*
0306 Bautechnik (Übriges)	-	-	-	-	-	-	-	-	-	-	-	*x*	-	*x*
0307 Betriebstechnik	-	-	-	-	-	-	-	-	-	-	-	*x*	-	*x*
0308 Vermessung	-	-	-	-	-	-	-	-	-	-	-	*x*	-	*x*
04 Bildung, Forschung, Kultur, Wissenschaft	**-**	**-**	**-**	**-**	**-**	**-**	**-**	**-**	**-**	**-**	**-**	***x***	**-**	***x***
0401 Archivwesen	-	-	-	-	-	-	-	-	-	-	-	*x*	-	*x*
0402 Büchereiwesen	-	-	-	-	-	-	-	-	-	-	-	*x*	-	*x*
0403 Fachschuldienst	-	-	-	-	-	-	-	-	-	-	-	*x*	-	*x*
0404 Schulaufsichtsdienst	-	-	-	-	-	-	-	-	-	-	-	*x*	-	*x*
0405 Schuldienst (allgemeinbildend, berufsb.)	-	-	-	-	-	-	-	-	-	-	-	*x*	-	*x*
0406 Volkshochschuldienst	-	-	-	-	-	-	-	-	-	-	-	*x*	-	*x*
0407 Wissenschaftl. Tätigkeit, Museumsdienst	-	-	-	-	-	-	-	-	-	-	-	*x*	-	*x*
0408 Tätigkeit an Theatern und Bühnen	-	-	-	-	-	-	-	-	-	-	-	*x*	-	*x*
05 Gesundheit, Sport, Umwelt	**-**	**-**	**-**	**-**	**-**	**-**	**-**	**-**	**-**	**-**	**-**	***x***	**-**	***x***
0501 Grünpfl., Fischerei-, Forstwesen, Umwelt	-	-	-	-	-	-	-	-	-	-	-	*x*	-	*x*
0502 Humanmedizin	-	-	-	-	-	-	-	-	-	-	-	*x*	-	*x*
0503 Medizinalhilfsdienst, med.-techn. Dienst	-	-	-	-	-	-	-	-	-	-	-	*x*	-	*x*
0504 Pflegedienste	-	-	-	-	-	-	-	-	-	-	-	*x*	-	*x*
0505 Pharmaziewesen	-	-	-	-	-	-	-	-	-	-	-	*x*	-	*x*
0506 Tiermedizin	-	-	-	-	-	-	-	-	-	-	-	*x*	-	*x*
0507 Zahnmedizin	-	-	-	-	-	-	-	-	-	-	-	*x*	-	*x*
06 Jugend, Soziales	**-**	**-**	**-**	**-**	**-**	**-**	**-**	**-**	**-**	**-**	**-**	***x***	**-**	***x***
0601 Erziehungsdienst	-	-	-	-	-	-	-	-	-	-	-	*x*	-	*x*
0602 Jugendpflege	-	-	-	-	-	-	-	-	-	-	-	*x*	-	*x*
0603 Sozialwesen	-	-	-	-	-	-	-	-	-	-	-	*x*	-	*x*
0604 Wirtschaftspersonal in Heimen	-	-	-	-	-	-	-	-	-	-	-	*x*	-	*x*
07 Rechtspflege, -schutz	**-**	**-**	**-**	**-**	**-**	**-**	**-**	**-**	**-**	**-**	**-**	***x***	**-**	***x***
08 Sicherheit	**-**	**-**	**-**	**-**	**-**	**-**	**-**	**-**	**-**	**-**	**-**	***x***	**-**	***x***
0801 Feuerwehrvollzug	-	-	-	-	-	-	-	-	-	-	-	*x*	-	*x*
0802 Polizeiverwaltung	-	-	-	-	-	-	-	-	-	-	-	*x*	-	*x*
0803 Polizeivollzug (Gewerbeaußendienst)	-	-	-	-	-	-	-	-	-	-	-	*x*	-	*x*
0804 Polizeivollzug (Kriminalpolizei)	-	-	-	-	-	-	-	-	-	-	-	*x*	-	*x*
0805 Polizeivollzug (Schutzpolizei)	-	-	-	-	-	-	-	-	-	-	-	*x*	-	*x*
0806 Technischer Dienst beim PolPräs	-	-	-	-	-	-	-	-	-	-	-	*x*	-	*x*
0807 Vollzugsnaher Polizeidienst	-	-	-	-	-	-	-	-	-	-	-	*x*	-	*x*
09 Steuern	**6 459**	***91,4***	**104**	**108**	**154**	**178**	**188**	**203**	**240**	**240**	**1 415**	***21,9***	**5 044**	***78,1***
Keine Angabe	**6**	***0,1***	**-**	**1**	**-**	**1**	**-**	**-**	**-**	**2**	**4**	***66,7***	**2**	***33,3***

Noch: 2.9 Vorausberechnung der bis 2021 altersbedingt[1] aus dem unmittelbaren Landesdienst Berlin ausscheidenden Beschäftigten und deren Vollzeitäquivalente im Einzelplan 15 (ohne Kapitel 1599) nach ADT-Haupt- und ADT-Untergruppen

- Datenbasis September 2014 -

ADT-Hauptgruppe / ADT-Untergruppe	Beschäftigte bzw. VZÄ Sept. 2014		Ausscheidende …										Verbleibende ... im Jahr 2022	
			bis einschl. 2014[2]	2015	2016	2017	2018	2019	2020	2021	insgesamt			
	absolut	%									absolut	in %[3]	absolut	in %[3]
						15 - Finanzen (ohne Kapitel 1599) Vollzeitäquivalente								
Insgesamt	**6 727,5**	***100***	**119,1**	**113,7**	**158,2**	**194,4**	**203,3**	**216,7**	**247,2**	**261,1**	**1 513,7**	***22,5***	**5 213,7**	***77,5***
01 Allgemeine Verwaltung (einschl. Ordnung)	**480,4**	***7,1***	**17,7**	**10,4**	**10,8**	**22,3**	**21,8**	**18,4**	**13,8**	**27,4**	**142,6**	***29,7***	**337,9**	***70,3***
0101-04 Allgemeine Verwaltung	471,6	*7,0*	16,7	10,4	10,8	22,3	21,8	17,6	13,8	26,6	140,0	*29,7*	331,6	*70,3*
0105 Arbeitsschutz	-	-	-	-	-	-	-	-	-	-	-	*x*	-	*x*
0106 Datenverarbeitung	8,8	*0,1*	1,0	-	-	-	-	0,8	-	0,8	2,6	*29,5*	6,3	*71,6*
0107 Eichwesen	-	-	-	-	-	-	-	-	-	-	-	*x*	-	*x*
0109 Techn. Tätigkeit (außer Bau/Vermessung)	-	-	-	-	-	-	-	-	-	-	-	*x*	-	*x*
02 Tarifbeschäftigte (früher BMT-G)	**78,5**	***1,2***	**1,0**	**0,5**	**3,0**	**2,0**	**3,0**	**3,0**	**3,0**	**1,0**	**16,5**	***21,0***	**62,0**	***79,0***
0201 Bau/Wartung von Stromanlagen	-	-	-	-	-	-	-	-	-	-	-	*x*	-	*x*
0202 Bautätigkeiten (außer an Stromanlagen)	-	-	-	-	-	-	-	-	-	-	-	*x*	-	*x*
0203 Garten-/Friedhofs-/Forstpflege, Kremat.	-	-	-	-	-	-	-	-	-	-	-	*x*	-	*x*
0204 Gebäude-/Materialwirtsch., Vervielfältig	11,0	*0,2*	1,0	-	-	-	1,0	-	1,0	-	3,0	*27,3*	8,0	*72,7*
0205 Küchentätigkeiten	-	-	-	-	-	-	-	-	-	-	-	*x*	-	*x*
0206 Metallbe-/-verarbeitung/Kfz-Wartung	-	-	-	-	-	-	-	-	-	-	-	*x*	-	*x*
0207 Personen-/Materialtransport	-	-	-	-	-	-	-	-	-	-	-	*x*	-	*x*
0208 Sportanlagenbetrieb	-	-	-	-	-	-	-	-	-	-	-	*x*	-	*x*
0209 Wäschereitätigkeiten	-	-	-	-	-	-	-	-	-	-	-	*x*	-	*x*
0210 Weitere Tätigkeiten	67,5	*1,0*	-	0,5	3,0	2,0	2,0	3,0	2,0	1,0	13,5	*20,0*	54,0	*80,0*
03 Bauen/Planen, Vermessen; Betriebstechnik	**-**	***-***	**-**	**-**	**-**	**-**	**-**	**-**	**-**	**-**	**-**	***x***	**-**	***x***
0301 Bautechnik (Fernmeldtechnik)	-	-	-	-	-	-	-	-	-	-	-	*x*	-	*x*
0302 [4] Bautechnik (Gartenbau)	-	-	-	-	-	-	-	-	-	-	-	*x*	-	*x*
0303 [5] Bautechnik (Hochbau)	-	-	-	-	-	-	-	-	-	-	-	*x*	-	*x*
0304 [6] Bautechnik (Ingenieurbau, Tiefbau)	-	-	-	-	-	-	-	-	-	-	-	*x*	-	*x*
0305 Bautechnik (Maschinenbau)	-	-	-	-	-	-	-	-	-	-	-	*x*	-	*x*
0306 Bautechnik (Übriges)	-	-	-	-	-	-	-	-	-	-	-	*x*	-	*x*
0307 Betriebstechnik	-	-	-	-	-	-	-	-	-	-	-	*x*	-	*x*
0308 Vermessung	-	-	-	-	-	-	-	-	-	-	-	*x*	-	*x*
04 Bildung, Forschung, Kultur, Wissenschaft	**-**	***-***	**-**	**-**	**-**	**-**	**-**	**-**	**-**	**-**	**-**	***x***	**-**	***x***
0401 Archivwesen	-	-	-	-	-	-	-	-	-	-	-	*x*	-	*x*
0402 Büchereiwesen	-	-	-	-	-	-	-	-	-	-	-	*x*	-	*x*
0403 Fachschuldienst	-	-	-	-	-	-	-	-	-	-	-	*x*	-	*x*
0404 Schulaufsichtsdienst	-	-	-	-	-	-	-	-	-	-	-	*x*	-	*x*
0405 Schuldienst (allgemeinbildend, berufsb.)	-	-	-	-	-	-	-	-	-	-	-	*x*	-	*x*
0406 Volkshochschuldienst	-	-	-	-	-	-	-	-	-	-	-	*x*	-	*x*
0407 Wissenschaftl. Tätigkeit, Museumsdienst	-	-	-	-	-	-	-	-	-	-	-	*x*	-	*x*
0408 Tätigkeit an Theatern und Bühnen	-	-	-	-	-	-	-	-	-	-	-	*x*	-	*x*
05 Gesundheit, Sport, Umwelt	**-**	***-***	**-**	**-**	**-**	**-**	**-**	**-**	**-**	**-**	**-**	***x***	**-**	***x***
0501 Grünpfl., Fischerei-, Forstwesen, Umwelt	-	-	-	-	-	-	-	-	-	-	-	*x*	-	*x*
0502 Humanmedizin	-	-	-	-	-	-	-	-	-	-	-	*x*	-	*x*
0503 Medizinalhilfsdienst, med.-techn. Dienst	-	-	-	-	-	-	-	-	-	-	-	*x*	-	*x*
0504 Pflegedienste	-	-	-	-	-	-	-	-	-	-	-	*x*	-	*x*
0505 Pharmaziewesen	-	-	-	-	-	-	-	-	-	-	-	*x*	-	*x*
0506 Tiermedizin	-	-	-	-	-	-	-	-	-	-	-	*x*	-	*x*
0507 Zahnmedizin	-	-	-	-	-	-	-	-	-	-	-	*x*	-	*x*
06 Jugend, Soziales	**-**	***-***	**-**	**-**	**-**	**-**	**-**	**-**	**-**	**-**	**-**	***x***	**-**	***x***
0601 Erziehungsdienst	-	-	-	-	-	-	-	-	-	-	-	*x*	-	*x*
0602 Jugendpflege	-	-	-	-	-	-	-	-	-	-	-	*x*	-	*x*
0603 Sozialwesen	-	-	-	-	-	-	-	-	-	-	-	*x*	-	*x*
0604 Wirtschaftspersonal in Heimen	-	-	-	-	-	-	-	-	-	-	-	*x*	-	*x*
07 Rechtspflege, -schutz	**-**	***-***	**-**	**-**	**-**	**-**	**-**	**-**	**-**	**-**	**-**	***x***	**-**	***x***
08 Sicherheit	**-**	***-***	**-**	**-**	**-**	**-**	**-**	**-**	**-**	**-**	**-**	***x***	**-**	***x***
0801 Feuerwehrvollzug	-	-	-	-	-	-	-	-	-	-	-	*x*	-	*x*
0802 Polizeiverwaltung	-	-	-	-	-	-	-	-	-	-	-	*x*	-	*x*
0803 Polizeivollzug (Gewerbeaußendienst)	-	-	-	-	-	-	-	-	-	-	-	*x*	-	*x*
0804 Polizeivollzug (Kriminalpolizei)	-	-	-	-	-	-	-	-	-	-	-	*x*	-	*x*
0805 Polizeivollzug (Schutzpolizei)	-	-	-	-	-	-	-	-	-	-	-	*x*	-	*x*
0806 Technischer Dienst beim PolPräs	-	-	-	-	-	-	-	-	-	-	-	*x*	-	*x*
0807 Vollzugsnaher Polizeidienst	-	-	-	-	-	-	-	-	-	-	-	*x*	-	*x*
09 Steuern	**6 163,2**	***91,6***	**100,3**	**101,8**	**144,5**	**169,7**	**178,5**	**195,4**	**230,4**	**230,8**	**1 351,4**	***21,9***	**4 811,9**	***78,1***
Keine Angabe	**5,5**	***0,1***	**-**	**1,0**	**-**	**0,5**	**-**	**-**	**-**	**2,0**	**3,5**	***63,6***	**2,0**	***36,4***

1 Annahme: Ausscheiden mit 64 Jahren, Beamte der Polizei, des Kapitels hauptstadtbedingte Aufwendungen im Sicherheitsbereich, der Feuerwehr und des Justizvollzugs (ohne Justizvollzugskrankenhaus) mit 61 Jahren. Ohne Neueinstellungen nach September 2014.
2 Enthält auch die die Beschäftigen/Vollzeitäquivalente, die das angenommene Ausscheidensalter bereits erreicht haben, jedoch bisher nicht ausgeschieden sind.
3 Anteil an den jeweils Beschäftigten/Vollzeitäqivalenten im September 2014
4 einschließlich ADT-Untergruppe 0313 Landschaftsplanung
5 einschließlich ADT-Untergruppen 0309 Bauingenieurwesen (Stadtbauwesen), 0311 Hochbau bzw. Fachtechnik und 0312 Hochbau (Stadtplanung)
6 einschließlich ADT-Untergruppe 0310 Bauingenieurwesen (Straßenwesen)

2.10 Vorausberechnung der bis 2021 altersbedingt[1] aus dem unmittelbaren Landesdienst Berlin ausscheidenden Beschäftigten und deren Vollzeitäquivalente im Einzelplan 15 (nur Kapitel 1599) nach ADT-Haupt- und ADT-Untergruppen

- Datenbasis September 2014 -

ADT-Hauptgruppe / ADT-Untergruppe	Beschäftigte bzw. VZÄ Sept. 2014		Ausscheidende …									Verbleibende ... im Jahr 2022	
			bis einschl. 2014[2]	2015	2016	2017	2018	2019	2020	2021	insgesamt		
	absolut	%									absolut	in %[3]	absolut	in %[3]
						15 - Finanzen (nur Kapitel 1599)							
						Beschäftigte							
Insgesamt	**645**	***100***	**126**	**118**	**126**	**85**	**31**	**14**	**13**	**7**	**520**	***80,6***	**125**	***19,4***
01 Allgemeine Verwaltung (einschl. Ordnung)	**317**	***49,1***	**58**	**46**	**56**	**40**	**14**	**7**	**10**	**4**	**235**	***74,1***	**82**	***25,9***
0101-04 Allgemeine Verwaltung	309	*47,9*	57	[97]		40	14	7	[13]		228	*73,8*	81	*26,2*
0105 Arbeitsschutz	-	-	-	-	-	-	-	-	-	-	-	*x*	-	*x*
0106 Datenverarbeitung	-	-	-	-	-	-	-	-	-	-	-	*x*	-	*x*
0107 Eichwesen	-	-	-	-	-	-	-	-	-	-	-	*x*	-	*x*
0109 Techn. Tätigkeit (außer Bau/Vermessung)	8	*1,2*	1	[5]		-	-	-	[1]		7	*87,5*	1	*12,5*
02 Tarifbeschäftigte (früher BMT-G)	**128**	***19,8***	**24**	**19**	**23**	**23**	**11**	**3**	**1**	**1**	**105**	***82,0***	**23**	***18,0***
0201 Bau/Wartung von Stromanlagen	-	-	-	-	-	-	-	-	-	-	-	*x*	-	*x*
0202 Bautätigkeiten (außer an Stromanlagen)	1	*0,2*	-	-	-	-	-	-	-	-	-	-	1	*100*
0203 Garten-/Friedhofs-/Forstpflege, Kremat.	4	*0,6*	3	-	[1]		-	-	-	-	4	*100*	-	-
0204 Gebäude-/Materialwirtsch., Vervielfältig	44	*6,8*	7	3	9	5	5	1	1	1	32	*72,7*	12	*27,3*
0205 Küchentätigkeiten	61	*9,5*	10	14	10	14	5	2	-	-	55	*90,2*	6	*9,8*
0206 Metallbe-/-verarbeitung/Kfz-Wartung	2	*0,3*	-	-	-	[2]		-	-	-	2	*100*	-	-
0207 Personen-/Materialtransport	2	*0,3*	-	[2]		-	-	-	-	-	2	*100*	-	-
0208 Sportanlagenbetrieb	1	*0,2*	1	-	-	-	-	-	-	-	1	*100*	-	-
0209 Wäschereitätigkeiten	5	*0,8*	3	-	[2]		-	-	-	-	5	*100*	-	-
0210 Weitere Tätigkeiten	8	*1,2*	-	[4]			-	-	-	-	4	*50,0*	4	*50,0*
03 Bauen/Planen, Vermessen; Betriebstechnik	**13**	***2,0***	**4**	**4**	**4**	**-**	**-**	**-**	**-**	**-**	**12**	***92,3***	**1**	***7,7***
0301 Bautechnik (Fernmeldtechnik)	2	*0,3*	2	-	-	-	-	-	-	-	2	*100*	-	-
0302 [4] Bautechnik (Gartenbau)	1	*0,2*	-	[1]		-	-	-	-	-	1	*100*	-	-
0303 [5] Bautechnik (Hochbau)	4	*0,6*	1	[3]		-	-	-	-	-	4	*100*	-	-
0304 [6] Bautechnik (Ingenieurbau, Tiefbau)	3	*0,5*	1	[1]		-	-	-	-	-	2	*66,7*	1	*33,3*
0305 Bautechnik (Maschinenbau)	-	-	-	-	-	-	-	-	-	-	-	*x*	-	*x*
0306 Bautechnik (Übriges)	-	-	-	-	-	-	-	-	-	-	-	*x*	-	*x*
0307 Betriebstechnik	-	-	-	-	-	-	-	-	-	-	-	*x*	-	*x*
0308 Vermessung	3	*0,5*	-	[3]		-	-	-	-	-	3	*100*	-	-
04 Bildung, Forschung, Kultur, Wissenschaft	**18**	***2,8***	**7**	**3**	**3**	**2**	**-**	**-**	**-**	**1**	**16**	***88,9***	**2**	***11,1***
0401 Archivwesen	-	-	-	-	-	-	-	-	-	-	-	*x*	-	*x*
0402 Büchereiwesen	6	*0,9*	2	-	-	[2]					4	*66,7*	2	*33,3*
0403 Fachschuldienst	6	*0,9*	2	[4]		-	-	-	-	-	6	*100*	-	-
0404 Schulaufsichtsdienst	-	-	-	-	-	-	-	-	-	-	-	*x*	-	*x*
0405 Schuldienst (allgemeinbildend, berufsb.)	4	*0,6*	2	[2]			-	-	-	-	4	*100*	-	-
0406 Volkshochschuldienst	2	*0,3*	1	-	[1]						2	*100*	-	-
0407 Wissenschaftl. Tätigkeit, Museumsdienst	-	-	-	-	-	-	-	-	-	-	-	*x*	-	*x*
0408 Tätigkeit an Theatern und Bühnen	-	-	-	-	-	-	-	-	-	-	-	*x*	-	*x*
05 Gesundheit, Sport, Umwelt	**20**	***3,1***	**2**	**4**	**7**	**2**	**3**	**-**	**1**	**-**	**19**	***95,0***	**1**	***5,0***
0501 Grünpfl., Fischerei-, Forstwesen, Umwelt	1	*0,2*	-	-	-	[1]				-	1	*100*	-	-
0502 Humanmedizin	2	*0,3*	-	-	[2]			-	-	-	2	*100*	-	-
0503 Medizinalhilfsdienst, med.-techn. Dienst	3	*0,5*	-	-	[2]	[1]				-	3	*100*	-	-
0504 Pflegedienste	13	*2,0*	1	4	4	1	2	-	-	-	12	*92,3*	1	*7,7*
0505 Pharmaziewesen	-	-	-	-	-	-	-	-	-	-	-	*x*	-	*x*
0506 Tiermedizin	1	*0,2*	1	-	-	-	-	-	-	-	1	*100*	-	-
0507 Zahnmedizin	-	-	-	-	-	-	-	-	-	-	-	*x*	-	*x*
06 Jugend, Soziales	**107**	***16,6***	**24**	**34**	**24**	**8**	**2**	**1**	**-**	**1**	**94**	***87,9***	**13**	***12,1***
0601 Erziehungsdienst	99	*15,3*	22	33	22	8	2	-	-	1	88	*88,9*	11	*11,1*
0602 Jugendpflege	6	*0,9*	1	[3]				]	-	-	4	*66,7*	2	*33,3*
0603 Sozialwesen	2	*0,3*	1	[1]				]	-	-	2	*100*	-	-
0604 Wirtschaftspersonal in Heimen	-	-	-	-	-	-	-	-	-	-	-	*x*	-	*x*
07 Rechtspflege, -schutz	**3**	***0,5***	**-**	**[2]**			**[1]**		**-**	**-**	**3**	***100***	**-**	**-**
0704 Justizvollstreckung	3	*0,5*	-	[2]			[1]		-	-	3	*100*	-	-
08 Sicherheit	**1**	***0,2***	**-**	**-**	**[1]**				**-**	**-**	**1**	***100***	**-**	**-**
0801 Feuerwehrvollzug	-	-	-	-	-	-	-	-	-	-	-	*x*	-	*x*
0802 Polizeiverwaltung	1	*0,2*	-	-	[1]				-	-	1	*100*	-	-
0803 Polizeivollzug (Gewerbeaußendienst)	-	-	-	-	-	-	-	-	-	-	-	*x*	-	*x*
0804 Polizeivollzug (Kriminalpolizei)	-	-	-	-	-	-	-	-	-	-	-	*x*	-	*x*
0805 Polizeivollzug (Schutzpolizei)	-	-	-	-	-	-	-	-	-	-	-	*x*	-	*x*
0806 Technischer Dienst beim PolPräs	-	-	-	-	-	-	-	-	-	-	-	*x*	-	*x*
0807 Vollzugsnaher Polizeidienst	-	-	-	-	-	-	-	-	-	-	-	*x*	-	*x*
09 Steuern	**2**	***0,3***	**-**	**-**	**[2]**				**-**	**-**	**2**	***100***	**-**	**-**
Keine Angabe	**36**	***5,6***	**7**	**[14]**		**8**	**[3]**		**1**	**-**	**33**	***91,7***	**3**	***8,3***

Noch: 2.10 Vorausberechnung der bis 2021 altersbedingt[1] aus dem unmittelbaren Landesdienst Berlin ausscheidenden Beschäftigten und deren Vollzeitäquivalente im Einzelplan 15 (nur Kapitel 1599) nach ADT-Haupt- und ADT-Untergruppen

- Datenbasis September 2014 -

ADT-Hauptgruppe / ADT-Untergruppe		Beschäftigte bzw. VZÄ Sept. 2014		Ausscheidende …										Verbleibende ... im Jahr 2022	
				bis einschl. 2014[2]	2015	2016	2017	2018	2019	2020	2021	insgesamt			
		absolut	%									absolut	in %[3]	absolut	in %[3]
							15 - Finanzen (nur Kapitel 1599) Vollzeitäquivalente								
Insgesamt		**385,5**	***100***	**61,2**	**56,2**	**58,9**	**46,0**	**17,9**	**13,1**	**12,8**	**7,0**	**273,1**	***70,8***	**112,5**	***29,2***
01 Allgemeine Verwaltung (einschl. Ordnung)		**204,7**	***53,1***	**27,9**	**21,8**	**26,0**	**22,8**	**8,8**	**6,8**	**10,0**	**4,0**	**128,1**	***62,6***	**76,6**	***37,4***
0101-04	Allgemeine Verwaltung	200,0	*51,9*	[	73,1	]	22,8	8,8	6,8	[13,0	]	124,5	*62,3*	75,6	*37,8*
0105	Arbeitsschutz	-	-	-	-	-	-	-	-	-	-	-	*x*	-	*x*
0106	Datenverarbeitung	-	-	-	-	-	-	-	-	-	-	-	*x*	-	*x*
0107	Eichwesen	-	-	-	-	-	-	-	-	-	-	-	*x*	-	*x*
0109	Techn. Tätigkeit (außer Bau/Vermessung)	4,7	*1,2*	[	2,6	]	-	-	-	[1,0	]	3,6	*76,6*	1,0	*21,3*
02 Tarifbeschäftigte (früher BMT-G)		**70,9**	***18,4***	**12,3**	**8,1**	**10,8**	**11,1**	**4,7**	**2,8**	**0,8**	**1,0**	**51,6**	***72,8***	**19,3**	***27,2***
0201	Bau/Wartung von Stromanlagen	-	-	-	-	-	-	-	-	-	-	-	*x*	-	*x*
0202	Bautätigkeiten (außer an Stromanlagen)	**.**	**.**	-	-	-	-	-	-	-	-	-	-	**.**	*100*
0203	Garten-/Friedhofs-/Forstpflege, Kremat.	1,9	*0,5*	1,4	-	[	0,5	]	-	-	-	1,9	*100*	-	-
0204	Gebäude-/Materialwirtsch., Vervielfältig	25,7	*6,7*	3,8	1,2	4,7	2,3	2,1	1,0	0,8	1,0	16,9	*65,8*	8,9	*34,6*
0205	Küchentätigkeiten	31,7	*8,2*	4,8	6,1	4,3	7,0	2,2	1,8	-	-	26,2	*82,6*	5,5	*17,4*
0206	Metallbe-/-verarbeitung/Kfz-Wartung	**.**	**.**	-	-	-	**.**	**.**	-	-	-	**.**	*100*	-	-
0207	Personen-/Materialtransport	**.**	**.**	-	**.**	**.**	-	-	-	-	-	**.**	*100*	-	-
0208	Sportanlagenbetrieb	**.**	**.**	**.**	-	-	-	-	-	-	-	**.**	*100*	-	-
0209	Wäschereitätigkeiten	2,9	*0,7*	1,9	-	[	1,0	]	-	-	-	2,9	*100*	-	-
0210	Weitere Tätigkeiten	5,6	*1,5*	-	[	1,7	]	-	-	-	-	1,7	*30,4*	3,9	*69,6*
03 Bauen/Planen, Vermessen; Betriebstechnik		**6,7**	***1,7***	**2,0**	**1,8**	**1,9**	**-**	**-**	**-**	**-**	**-**	**5,7**	***85,1***	**1,0**	***14,9***
0301	Bautechnik (Fernmeldtechnik)	**.**	**.**	**.**	-	-	-	-	-	-	-	**.**	*100*	-	-
0302 [4]	Bautechnik (Gartenbau)	**.**	**.**	-	[	0,5	]	-	-	-	-	**.**	*100*	-	-
0303 [5]	Bautechnik (Hochbau)	1,9	*0,5*	[	1,9	]	-	-	-	-	-	1,9	*100*	-	-
0304 [6]	Bautechnik (Ingenieurbau, Tiefbau)	2,0	*0,5*	[	1,0	]	-	-	-	-	-	**.**	**.**	**.**	**.**
0305	Bautechnik (Maschinenbau)	-	-	-	-	-	-	-	-	-	-	-	*x*	-	*x*
0306	Bautechnik (Übriges)	-	-	-	-	-	-	-	-	-	-	-	*x*	-	*x*
0307	Betriebstechnik	-	-	-	-	-	-	-	-	-	-	-	*x*	-	*x*
0308	Vermessung	1,4	*0,4*	-	[	1,4	]	-	-	-	-	1,4	*100*	-	-
04 Bildung, Forschung, Kultur, Wissenschaft		**10,4**	***2,7***	**3,5**	**1,4**	**2,3**	**0,9**	**-**	**-**	**-**	**1,0**	**9,1**	***87,5***	**1,3**	***12,5***
0401	Archivwesen	-	-	-	-	-	-	-	-	-	-	-	*x*	-	*x*
0402	Büchereiwesen	3,6	*0,9*	**.**	-	-	[		1,5		]	2,3	*63,9*	1,3	*36,1*
0403	Fachschuldienst	4,5	*1,2*	[	4,5	]	-	-	-	-	-	4,5	*100*	-	-
0404	Schulaufsichtsdienst	-	-	-	-	-	-	-	-	-	-	-	*x*	-	*x*
0405	Schuldienst (allgemeinbildend, berufsb.)	**.**	**.**	[	1,6		]	-	-	-	-	**.**	**.**	-	-
0406	Volkshochschuldienst	**.**	**.**	**.**	-	**.**	**.**	**.**	**.**	**.**	**.**	**.**	*100*	-	-
0407	Wissenschaftl. Tätigkeit, Museumsdienst	-	-	-	-	-	-	-	-	-	-	-	*x*	-	*x*
0408	Tätigkeit an Theatern und Bühnen	-	-	-	-	-	-	-	-	-	-	-	*x*	-	*x*
05 Gesundheit, Sport, Umwelt		**12,8**	***3,3***	**1,0**	**2,4**	**3,6**	**0,9**	**3,0**	**-**	**1,0**	**-**	**11,9**	***93,0***	**1,0**	***7,8***
0501	Grünpfl., Fischerei-, Forstwesen, Umwelt	**.**	**.**	-	-	-	**.**	**.**	**.**	**.**	-	**.**	*100*	-	-
0502	Humanmedizin	**.**	**.**	-	-	**.**	**.**	**.**	-	-	-	**.**	*100*	-	-
0503	Medizinalhilfsdienst, med.-techn. Dienst	2,0	*0,5*	[	1,0		]	[	1,0	]	-	2,0	*100*	-	-
0504	Pflegedienste	7,9	*2,0*	0,5	2,4	1,6	0,5	2,0	-	-	-	7,0	*88,6*	1,0	*12,7*
0505	Pharmaziewesen	-	-	-	-	-	-	-	-	-	-	-	*x*	-	*x*
0506	Tiermedizin	**.**	**.**	**.**	-	-	-	-	-	-	-	**.**	*100*	-	-
0507	Zahnmedizin	-	-	-	-	-	-	-	-	-	-	-	*x*	-	*x*
06 Jugend, Soziales		**55,8**	***14,5***	**11,4**	**16,0**	**10,2**	**4,7**	**0,9**	**1,0**	**-**	**1,0**	**45,2**	***81,0***	**10,6**	***19,0***
0601	Erziehungsdienst	49,6	*12,9*	9,4	15,5	8,8	4,7	0,9	-	-	1,0	40,3	*81,3*	9,3	*18,8*
0602	Jugendpflege	**.**	**.**	**[1,5**	**]**	[	2,0		]	-	-	**.**	**.**	**.**	**.**
0603	Sozialwesen	**.**	**.**	**[1,0**	**]**	[	0,4		]	-	-	**.**	*100*	-	-
0604	Wirtschaftspersonal in Heimen	-	-	-	-	-	-	-	-	-	-	-	*x*	-	*x*
07 Rechtspflege, -schutz		**3,0**	***0,8***	**-**	**[**	**2,0**	**]**	**[1,0**	**]**	**-**	**-**	**3,0**	***100***	**-**	**-**
0704	Justizvollstreckung	3,0	*0,8*	-	[	2,0	]	[1,0	]	-	-	3,0	*100*	-	-
08 Sicherheit		**.**	**.**	**-**	**-**	**[**	**0,5**		**]**	**-**	**-**	**.**	***100***	**-**	**-**
0801	Feuerwehrvollzug	-	-	-	-	-	-	-	-	-	-	-	*x*	-	*x*
0802	Polizeiverwaltung	**.**	**.**	-	-	[	0,5		]	-	-	**.**	*100*	-	-
0803	Polizeivollzug (Gewerbeaußendienst)	-	-	-	-	-	-	-	-	-	-	-	*x*	-	*x*
0804	Polizeivollzug (Kriminalpolizei)	-	-	-	-	-	-	-	-	-	-	-	*x*	-	*x*
0805	Polizeivollzug (Schutzpolizei)	-	-	-	-	-	-	-	-	-	-	-	*x*	-	*x*
0806	Technischer Dienst beim PolPräs	-	-	-	-	-	-	-	-	-	-	-	*x*	-	*x*
0807	Vollzugsnaher Polizeidienst	-	-	-	-	-	-	-	-	-	-	-	*x*	-	*x*
09 Steuern		**.**	**.**	**-**	**-**	**.**	**.**	**.**	**.**	**-**	**-**	**.**	***100***	**-**	**-**
Keine Angabe		**19,9**	***5,2***	**3,1**	**[7,0**	**]**	**4,2**	**[2,0**	**]**	**1,0**	**-**	**17,3**	***86,9***	**2,8**	***14,1***

1 Annahme: Ausscheiden mit 64 Jahren, Beamte der Polizei, des Kapitels hauptstadtbedingte Aufwendungen im Sicherheitsbereich, der Feuerwehr und des Justizvollzugs (ohne Justizvollzugskrankenhaus) mit 61 Jahren. Ohne Neueinstellungen nach September 2014.
2 Enthält auch die die Beschäftigen/Vollzeitäquivalente, die das angenommene Ausscheidensalter bereits erreicht haben, jedoch bisher nicht ausgeschieden sind.
3 Anteil an den jeweils Beschäftigten/Vollzeitäqivalenten im September 2014
4 einschließlich ADT-Untergruppe 0313 Landschaftsplanung (0 Beschäftigte)
5 einschließlich ADT-Untergruppen 0309 Bauingenieurwesen (Stadtbauwesen), 0311 Hochbau bzw. Fachtechnik und 0312 Hochbau (Stadtplanung) (jeweils 0 Beschäftigte)
6 einschließlich ADT-Untergruppe 0310 Bauingenieurwesen (Straßenwesen) (0 Beschäftigte)

Bezirksverwaltungen

5 Beschäftigte des unmittelbaren Landesdienstes Berlin in den Bezirksverwaltungen im September 2014 nach ADT-Hauptgruppen

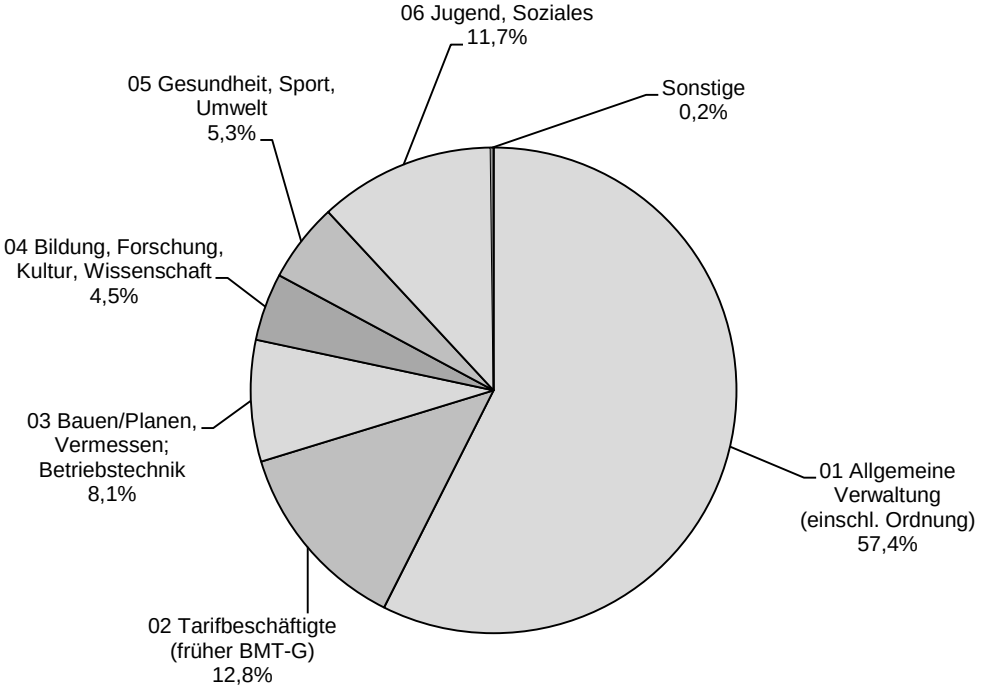

6 Beschäftigte des unmittelbaren Landesdienstes Berlin in den Bezirksverwaltungen im September 2014 und vorausberechnete verbleibende Beschäftigte[1] im Jahr 2022 nach ADT-Hauptgruppen

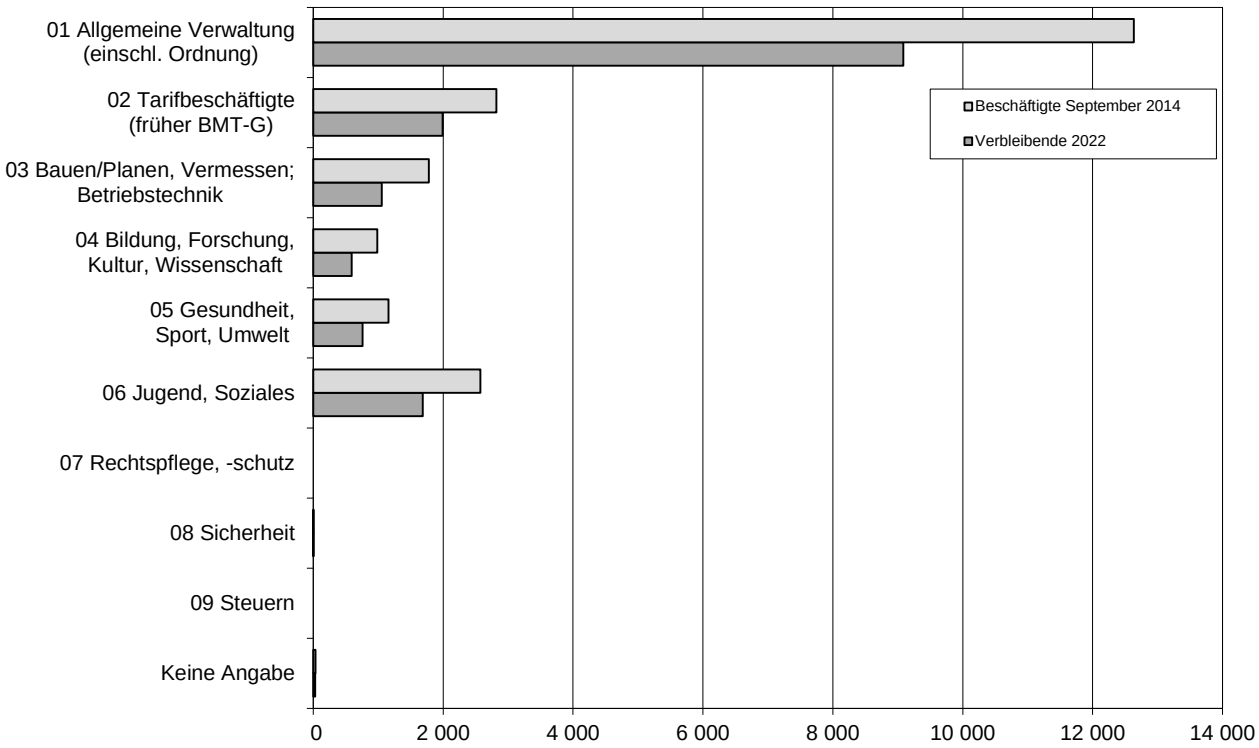

1 Annahme: Ausscheiden mit 64 Jahren, Beamte der Polizei, des Kapitels hauptstadtbedingte Aufwendungen im Sicherheitsbereich, der Feuerwehr und des Justizvollzugs (ohne Justizvollzugskrankenhaus) mit 61 Jahren. Ohne Neueinstellungen nach September 2014.

3 Vorausberechnung der bis 2021 altersbedingt[1] aus dem unmittelbaren Landesdienst Berlin ausscheidenden Beschäftigten und deren Vollzeitäquivalente in den Bezirksverwaltungen nach ADT-Haupt- und ADT-Untergruppen

- Datenbasis September 2014 -

ADT-Hauptgruppe / ADT-Untergruppe	Beschäftigte bzw. VZÄ Sept. 2014		Ausscheidende …										Verbleibende ... im Jahr 2022	
			bis einschl. 2014[2]	2015	2016	2017	2018	2019	2020	2021	insgesamt			
	absolut	%									absolut	in %[3]	absolut	in %[3]
						Bezirksverwaltungen Beschäftigte								
Insgesamt	**21 997**	***100***	**772**	**664**	**766**	**907**	**922**	**905**	**901**	**957**	**6 794**	***30,9***	**15 203**	***69,1***
01 Allgemeine Verwaltung (einschl. Ordnung)	**12 634**	***57,4***	**373**	**343**	**415**	**492**	**496**	**477**	**456**	**498**	**3 550**	***28,1***	**9 084**	***71,9***
0101-04 Allgemeine Verwaltung	12 264	*55,8*	351	327	401	474	476	462	438	480	3 409	*27,8*	8 855	*72,2*
0105 Arbeitsschutz	1	*0,0*	-	-	-	-	-	-	-	-	-	-	1	*100*
0106 Datenverarbeitung	39	*0,2*	2	1	1	2	2	4	1	2	15	*38,5*	24	*61,5*
0107 Eichwesen	-	-	-	-	-	-	-	-	-	-	-	*x*	-	*x*
0109 Techn. Tätigkeit (außer Bau/Vermessung)	330	*1,5*	20	15	13	16	18	11	17	16	126	*38,2*	204	*61,8*
02 Tarifbeschäftigte (früher BMT-G)	**2 822**	***12,8***	**90**	**82**	**85**	**91**	**124**	**104**	**127**	**128**	**831**	***29,4***	**1 991**	***70,6***
0201 Bau/Wartung von Stromanlagen	13	*0,1*	2	[2]		-	-	1	-	-	5	*38,5*	8	*61,5*
0202 Bautätigkeiten (außer an Stromanlagen)	86	*0,4*	3	2	3	[11]			10	1	30	*34,9*	56	*65,1*
0203 Garten-/Friedhofs-/Forstpflege, Kremat.	1 612	*7,3*	27	32	44	46	60	54	56	58	377	*23,4*	1 235	*76,6*
0204 Gebäude-/Materialwirtsch., Vervielfältig	286	*1,3*	20	13	12	21	17	14	15	17	129	*45,1*	157	*54,9*
0205 Küchentätigkeiten	25	*0,1*	-	-	2	1	3	3	1	-	10	*40,0*	15	*60,0*
0206 Metallbe-/-verarbeitung/Kfz-Wartung	69	*0,3*	5	4	3	4	5	5	2	2	30	*43,5*	39	*56,5*
0207 Personen-/Materialtransport	333	*1,5*	15	15	9	12	13	13	17	21	115	*34,5*	218	*65,5*
0208 Sportanlagenbetrieb	325	*1,5*	15	10	9	6	18	10	22	28	118	*36,3*	207	*63,7*
0209 Wäschereitätigkeiten	4	*0,0*	-	[1]					-	-	1	*25,0*	3	*75,0*
0210 Weitere Tätigkeiten	69	*0,3*	3	4	2	-	2	-	4	1	16	*23,2*	53	*76,8*
03 Bauen/Planen, Vermessen; Betriebstechnik	**1 778**	***8,1***	**87**	**61**	**74**	**91**	**108**	**110**	**94**	**96**	**721**	***40,6***	**1 057**	***59,4***
0301 Bautechnik (Fernmeldtechnik)	23	*0,1*	-	-	3	[3]		-	2	-	8	*34,8*	15	*65,2*
0302 [4] Bautechnik (Gartenbau)	299	*1,4*	14	9	11	12	20	26	14	25	131	*43,8*	168	*56,2*
0303 [5] Bautechnik (Hochbau)	550	*2,5*	26	27	27	30	34	32	30	31	237	*43,1*	313	*56,9*
0304 [6] Bautechnik (Ingenieurbau, Tiefbau)	308	*1,4*	21	7	18	13	18	18	8	16	119	*38,6*	189	*61,4*
0305 Bautechnik (Maschinenbau)	-	-	-	-	-	-	-	-	-	-	-	*x*	-	*x*
0306 Bautechnik (Übriges)	154	*0,7*	7	5	3	9	6	12	15	3	60	*39,0*	94	*61,0*
0307 Betriebstechnik	4	*0,0*	-	-	-	[2]		-	-	-	2	*50,0*	2	*50,0*
0308 Vermessung	440	*2,0*	19	13	12	24	28	22	25	21	164	*37,3*	276	*62,7*
04 Bildung, Forschung, Kultur, Wissenschaft	**988**	***4,5***	**47**	**44**	**43**	**52**	**49**	**50**	**59**	**54**	**398**	***40,3***	**590**	***59,7***
0401 Archivwesen	-	-	-	-	-	-	-	-	-	-	-	*x*	-	*x*
0402 Büchereiwesen	714	*3,2*	24	29	26	37	38	38	38	36	266	*37,3*	448	*62,7*
0403 Fachschuldienst	25	*0,1*	-	3	1	4	1	1	1	1	12	*48,0*	13	*52,0*
0404 Schulaufsichtsdienst	3	*0,0*	-	-	-	-	-	[1]			1	*33,3*	2	*66,7*
0405 Schuldienst (allgemeinbildend, berufsb.)	102	*0,5*	7	5	3	4	4	4	9	7	43	*42,2*	59	*57,8*
0406 Volkshochschuldienst	141	*0,6*	15	7	13	7	6	6	11	9	74	*52,5*	67	*47,5*
0407 Wissenschaftl. Tätigkeit, Museumsdienst	2	*0,0*	1	-	-	-	-	[1]			2	*100*	-	-
0408 Tätigkeit an Theatern und Bühnen	1	*0,0*	-	-	-	-	-	-	-	-	-	-	1	*100*
05 Gesundheit, Sport, Umwelt	**1 159**	***5,3***	**71**	**46**	**48**	**41**	**46**	**43**	**51**	**51**	**397**	***34,3***	**762**	***65,7***
0501 Grünpfl., Fischerei-, Forstwesen, Umwelt	131	*0,6*	7	5	2	2	5	7	6	3	37	*28,2*	94	*71,8*
0502 Humanmedizin	302	*1,4*	29	17	14	12	11	11	11	16	121	*40,1*	181	*59,9*
0503 Medizinalhilfsdienst, med.-techn. Dienst	509	*2,3*	19	15	20	20	23	19	24	24	164	*32,2*	345	*67,8*
0504 Pflegedienste	70	*0,3*	8	2	5	3	[5]		6	4	33	*47,1*	37	*52,9*
0505 Pharmaziewesen	21	*0,1*	1	-	-	-	-	1	-	-	2	*9,5*	19	*90,5*
0506 Tiermedizin	76	*0,3*	2	3	3	1	2	2	2	3	18	*23,7*	58	*76,3*
0507 Zahnmedizin	50	*0,2*	5	4	4	3	[3]		2	1	22	*44,0*	28	*56,0*
06 Jugend, Soziales	**2 574**	***11,7***	**102**	**88**	**101**	**139**	**98**	**121**	**112**	**129**	**890**	***34,6***	**1 684**	***65,4***
0601 Erziehungsdienst	294	*1,3*	9	10	8	[33]		15	8	12	95	*32,3*	199	*67,7*
0602 Jugendpflege	1 623	*7,4*	56	49	60	85	59	65	73	76	523	*32,2*	1 100	*67,8*
0603 Sozialwesen	651	*3,0*	37	29	33	34	25	41	31	41	271	*41,6*	380	*58,4*
0604 Wirtschaftspersonal in Heimen	6	*0,0*	-	-	-	[1]		-	-	-	1	*16,7*	5	*83,3*
07 Rechtspflege, -schutz	**-**	**-**	**-**	**-**	**-**	**-**	**-**	**-**	**-**	**-**	**-**	***x***	**-**	***x***
08 Sicherheit	**5**	***0,0***	**-**	**-**	**-**	**[1]**		**-**	**-**	**-**	**1**	***20,0***	**4**	***80,0***
0801 Feuerwehrvollzug	-	-	-	-	-	-	-	-	-	-	-	*x*	-	*x*
0802 Polizeiverwaltung	5	*0,0*	-	-	-	[1]		-	-	-	1	*20,0*	4	*80,0*
0803 Polizeivollzug (Gewerbeaußendienst)	-	-	-	-	-	-	-	-	-	-	-	*x*	-	*x*
0804 Polizeivollzug (Kriminalpolizei)	-	-	-	-	-	-	-	-	-	-	-	*x*	-	*x*
0805 Polizeivollzug (Schutzpolizei)	-	-	-	-	-	-	-	-	-	-	-	*x*	-	*x*
0806 Technischer Dienst beim PolPräs	-	-	-	-	-	-	-	-	-	-	-	*x*	-	*x*
0807 Vollzugsnaher Polizeidienst	-	-	-	-	-	-	-	-	-	-	-	*x*	-	*x*
09 Steuern	**-**	**-**	**-**	**-**	**-**	**-**	**-**	**-**	**-**	**-**	**-**	***x***	**-**	***x***
Keine Angabe	**37**	***0,2***	**2**	**-**	**-**	**[1]**		**-**	**2**	**1**	**6**	***16,2***	**31**	***83,8***

Noch: 3 Vorausberechnung der bis 2021 altersbedingt[1] aus dem unmittelbaren Landesdienst Berlin ausscheidenden Beschäftigten und deren Vollzeitäquivalente in den Bezirksverwaltungen nach ADT-Haupt- und ADT-Untergruppen

- Datenbasis September 2014 -

ADT-Hauptgruppe / ADT-Untergruppe	Beschäftigte bzw. VZÄ Sept. 2014		Ausscheidende ...										Verbleibende ... im Jahr 2022	
			bis einschl. 2014[2]	2015	2016	2017	2018	2019	2020	2021	insgesamt			
	absolut	%									absolut	in %[3]	absolut	in %[3]
						Bezirksverwaltungen Vollzeitäquivalente								
Insgesamt	**20 313,3**	***100***	**589,1**	**537,7**	**638,4**	**784,3**	**806,5**	**850,8**	**860,3**	**911,6**	**5 978,7**	***29,4***	**14 334,6**	***70,6***
01 Allgemeine Verwaltung (einschl. Ordnung)	**11 658,8**	***57,4***	**267,3**	**262,1**	**337,1**	**416,3**	**427,9**	**452,2**	**439,0**	**476,2**	**3 078,1**	***26,4***	**8 580,7**	***73,6***
0101-04 Allgemeine Verwaltung	11 314,4	*55,7*	253,1	250,0	324,9	400,5	409,5	437,6	421,4	458,6	2 955,6	*26,1*	8 358,8	*73,9*
0105 Arbeitsschutz	.	*0,0*	-	-	-	-	-	-	-	-	-	-	.	*100*
0106 Datenverarbeitung	37,5	*0,2*	1,4	1,0	1,0	2,0	2,0	4,0	1,0	2,0	14,4	*38,4*	23,1	*61,6*
0107 Eichwesen	-	-	-	-	-	-	-	-	-	-	-	*x*	-	*x*
0109 Techn. Tätigkeit (außer Bau/Vermessung)	305,9	*1,5*	12,8	11,1	11,2	13,8	16,4	10,6	16,6	15,6	108,1	*35,3*	197,9	*64,7*
02 Tarifbeschäftigte (früher BMT-G)	**2 715,5**	***13,4***	**76,2**	**73,4**	**73,7**	**84,3**	**114,1**	**100,2**	**125,8**	**125,1**	**772,8**	***28,5***	**1 942,7**	***71,5***
0201 Bau/Wartung von Stromanlagen	11,9	*0,1*	0,9	[2,0]		-	-	1,0	-	-	.	.	.	.
0202 Bautätigkeiten (außer an Stromanlagen)	83,2	*0,4*	3,0	1,5	1,9	[10,5]			9,9	1,0	27,8	*33,4*	55,5	*66,7*
0203 Garten-/Friedhofs-/Forstpflege, Kremat.	1 558,1	*7,7*	22,0	28,1	38,9	42,7	54,5	52,1	54,9	56,8	350,0	*22,5*	1 208,1	*77,5*
0204 Gebäude-/Materialwirtsch., Vervielfältig	265,2	*1,3*	17,2	11,9	9,6	18,9	14,7	13,0	15,0	16,0	116,3	*43,9*	148,9	*56,1*
0205 Küchentätigkeiten	20,3	*0,1*	-	-	0,8	0,3	2,5	2,7	1,0	-	7,3	*36,0*	13,0	*64,0*
0206 Metallbe-/-verarbeitung/Kfz-Wartung	65,2	*0,3*	3,4	2,9	2,5	4,0	4,5	5,0	2,0	2,0	26,3	*40,3*	39,0	*59,8*
0207 Personen-/Materialtransport	326,1	*1,6*	12,8	13,6	9,0	11,5	13,0	12,4	17,0	20,4	109,7	*33,6*	216,5	*66,4*
0208 Sportanlagenbetrieb	323,9	*1,6*	15,0	10,0	8,5	6,0	18,0	10,0	22,0	28,0	117,5	*36,3*	206,4	*63,7*
0209 Wäschereitätigkeiten	3,5	*0,0*	-	[1,0]					-	-	.	.	.	.
0210 Weitere Tätigkeiten	58,2	*0,3*	1,9	3,5	1,5	-	1,5	-	4,0	1,0	13,4	*23,0*	44,9	*77,1*
03 Bauen/Planen, Vermessen; Betriebstechnik	**1 650,4**	***8,1***	**67,5**	**49,8**	**59,1**	**78,2**	**94,1**	**105,0**	**90,1**	**93,4**	**637,2**	***38,6***	**1 013,4**	***61,4***
0301 Bautechnik (Fernmeldtechnik)	21,5	*0,1*	-	-	2,0	[3,0]		-	1,8	-	.	.	.	.
0302 [4] Bautechnik (Gartenbau)	275,6	*1,4*	10,7	7,1	6,8	11,1	17,0	23,5	13,9	23,8	113,9	*41,3*	161,8	*58,7*
0303 [5] Bautechnik (Hochbau)	516,0	*2,5*	21,1	22,1	21,5	26,2	29,9	31,3	29,0	30,6	211,7	*41,0*	304,3	*59,0*
0304 [6] Bautechnik (Ingenieurbau, Tiefbau)	292,5	*1,4*	17,8	5,9	16,7	12,4	16,4	18,0	8,0	16,0	111,2	*38,0*	181,4	*62,0*
0305 Bautechnik (Maschinenbau)	-	-	-	-	-	-	-	-	-	-	-	*x*	-	*x*
0306 Bautechnik (Übriges)	142,0	*0,7*	5,3	2,2	2,9	7,5	5,5	11,6	13,7	2,5	51,2	*36,1*	90,7	*63,9*
0307 Betriebstechnik	3,5	*0,0*	-	-	-	[1,5]		-	-	-	.	.	.	.
0308 Vermessung	399,4	*2,0*	12,6	12,4	9,2	18,6	23,4	20,7	23,7	20,4	141,0	*35,3*	258,4	*64,7*
04 Bildung, Forschung, Kultur, Wissenschaft	**859,8**	***4,2***	**33,8**	**34,4**	**35,1**	**42,0**	**42,7**	**42,7**	**52,6**	**49,5**	**332,8**	***38,7***	**527,0**	***61,3***
0401 Archivwesen	-	-	-	-	-	-	-	-	-	-	-	*x*	-	*x*
0402 Büchereiwesen	638,3	*3,1*	17,7	22,1	20,4	30,7	33,3	32,8	34,6	33,8	225,4	*35,3*	413,0	*64,7*
0403 Fachschuldienst	17,1	*0,1*	-	2,0	0,5	2,5	1,0	0,5	0,8	0,1	7,4	*43,3*	9,8	*57,3*
0404 Schulaufsichtsdienst	3,0	*0,0*	-	-	-	-	-	[1,0]			.	.	.	.
0405 Schuldienst (allgemeinbildend, berufsb.)	82,3	*0,4*	5,5	3,9	2,0	3,0	3,3	3,4	7,9	6,8	35,8	*43,5*	46,5	*56,5*
0406 Volkshochschuldienst	116,8	*0,6*	10,1	6,5	12,2	5,9	5,0	4,9	9,4	8,1	62,1	*53,2*	54,8	*46,9*
0407 Wissenschaftl. Tätigkeit, Museumsdienst	.	*0,0*	0,5	-	-	-	-	[0,8]			.	*100*	-	-
0408 Tätigkeit an Theatern und Bühnen	.	*0,0*	-	-	-	-	-	-	-	-	-	-	.	*100*
05 Gesundheit, Sport, Umwelt	**998,3**	***4,9***	**56,4**	**38,0**	**40,0**	**34,4**	**38,9**	**37,2**	**45,0**	**45,8**	**335,7**	***33,6***	**662,6**	***66,4***
0501 Grünpfl., Fischerei-, Forstwesen, Umwelt	126,2	*0,6*	5,9	3,9	2,0	1,5	5,0	6,8	6,0	3,0	34,1	*27,0*	92,2	*73,1*
0502 Humanmedizin	254,9	*1,3*	24,3	14,1	12,1	9,5	10,3	9,4	10,4	14,9	105,0	*41,2*	150,0	*58,8*
0503 Medizinalhilfsdienst, med.-techn. Dienst	424,4	*2,1*	14,2	12,3	14,7	18,0	17,2	15,0	19,9	20,0	131,3	*30,9*	293,1	*69,1*
0504 Pflegedienste	59,5	*0,3*	5,2	0,9	4,3	2,5	[5,0]		5,1	4,0	.	.	.	.
0505 Pharmaziewesen	21,0	*0,1*	1,0	-	-	-	-	1,0	-	-	2,0	*9,5*	19,0	*90,5*
0506 Tiermedizin	71,7	*0,4*	2,0	3,0	3,0	1,0	2,0	2,0	2,0	3,0	18,0	*25,1*	53,7	*74,9*
0507 Zahnmedizin	40,6	*0,2*	3,7	3,8	4,0	2,0	[2,4]		1,7	1,0	.	*45,8*	22,1	*54,4*
06 Jugend, Soziales	**2 392,2**	***11,8***	**87,0**	**80,0**	**93,5**	**128,1**	**87,8**	**113,5**	**105,8**	**120,7**	**816,4**	***34,1***	**1 575,8**	***65,9***
0601 Erziehungsdienst	258,0	*1,3*	7,4	6,5	4,8	[26,2]		13,3	6,6	11,6	.	.	.	.
0602 Jugendpflege	1 516,7	*7,5*	46,6	45,0	57,6	79,0	52,7	61,4	69,2	70,9	482,4	*31,8*	1 034,2	*68,2*
0603 Sozialwesen	611,5	*3,0*	33,0	28,5	31,1	32,7	24,4	38,9	30,0	38,1	256,7	*42,0*	355,0	*58,1*
0604 Wirtschaftspersonal in Heimen	6,0	*0,0*	-	-	-	[1,0]		-	-	-	.	.	.	.
07 Rechtspflege, -schutz	**-**	**-**	**-**	**-**	**-**	**-**	**-**	**-**	**-**	**-**	**-**	***x***	**-**	***x***
08 Sicherheit	**4,0**	***0,0***	**-**	**-**	**-**	**[1,0]**		**-**	**-**	**-**	**.**	**.**	**.**	**.**
0801 Feuerwehrvollzug	-	-	-	-	-	-	-	-	-	-	-	*x*	-	*x*
0802 Polizeiverwaltung	4,0	*0,0*	-	-	-	[1,0]		-	-	-	.	.	.	.
0803 Polizeivollzug (Gewerbeaußendienst)	-	-	-	-	-	-	-	-	-	-	-	*x*	-	*x*
0804 Polizeivollzug (Kriminalpolizei)	-	-	-	-	-	-	-	-	-	-	-	*x*	-	*x*
0805 Polizeivollzug (Schutzpolizei)	-	-	-	-	-	-	-	-	-	-	-	*x*	-	*x*
0806 Technischer Dienst beim PolPräs	-	-	-	-	-	-	-	-	-	-	-	*x*	-	*x*
0807 Vollzugsnaher Polizeidienst	-	-	-	-	-	-	-	-	-	-	-	*x*	-	*x*
09 Steuern	**-**	**-**	**-**	**-**	**-**	**-**	**-**	**-**	**-**	**-**	**-**	***x***	**-**	***x***
Keine Angabe	**34,3**	***0,2***	**1,0**	**-**	**-**	**[1,0]**		**-**	**2,0**	**1,0**	**.**	**.**	**.**	**.**

1 Annahme: Ausscheiden mit 64 Jahren, Beamte der Polizei, des Kapitels hauptstadtbedingte Aufwendungen im Sicherheitsbereich, der Feuerwehr und des Justizvollzugs (ohne Justizvollzugskrankenhaus) mit 61 Jahren. Ohne Neueinstellungen nach September 2014.
2 Enthält auch die die Beschäftigen/Vollzeitäquivalente, die das angenommene Ausscheidensalter bereits erreicht haben, jedoch bisher nicht ausgeschieden sind.
3 Anteil an den jeweils Beschäftigten/Vollzeitäqivalenten im September 2014
4 einschließlich ADT-Untergruppe 0313 Landschaftsplanung (3 Beschäftigte)
5 einschließlich ADT-Untergruppen 0309 Bauingenieurwesen (Stadtbauwesen) (12 Beschäftigte), 0311 Hochbau bzw. Fachtechnik (3 Beschäftigte) und 0312 Hochbau (Stadtplanung) (5 Beschäftigte)
6 einschließlich ADT-Untergruppe 0310 Bauingenieurwesen (Straßenwesen) (4 Beschäftigte)

3.1 Vorausberechnung der bis 2021 altersbedingt[1] aus dem unmittelbaren Landesdienst Berlin ausscheidenden Beschäftigten und deren Vollzeitäquivalente im Bezirk Mitte nach ADT-Hauptgruppen

- Datenbasis September 2014 -

ADT-Hauptgruppe	Beschäftigte bzw. VZÄ Sept. 2014		Ausscheidende . . .										Verbleibende ... im Jahr 2022	
			bis einschl. 2014[2]	2015	2016	2017	2018	2019	2020	2021	insgesamt			
	absolut	%									absolut	in %[3]	absolut	in %[3]
							Mitte Beschäftigte							
Insgesamt	2 458	*100*	94	83	75	98	99	101	86	121	757	*30,8*	1 701	*69,2*
01 Allgemeine Verwaltung (einschl. Ordnung)	1 390	*56,6*	41	40	44	49	52	49	43	60	378	*27,2*	1 012	*72,8*
02 Tarifbeschäftigte (früher BMT-G)	341	*13,9*	14	12	6	11	19	12	9	14	97	*28,4*	244	*71,6*
03 Bauen/Planen, Vermessen; Betriebstechnik	195	*7,9*	17	11	9	11	7	16	13	8	92	*47,2*	103	*52,8*
04 Bildung, Forschung, Kultur, Wissenschaft	114	*4,6*	4	4	5	6	3	4	8	4	38	*33,3*	76	*66,7*
05 Gesundheit, Sport, Umwelt	128	*5,2*	3	5	3	7	3	4	6	12	43	*33,6*	85	*66,4*
06 Jugend, Soziales	282	*11,5*	15	11	8	14	15	16	7	23	109	*38,7*	173	*61,3*
07 Rechtspflege, -schutz	-	-	-	-	-	-	-	-	-	-	-	*x*	-	*x*
08 Sicherheit	-	-	-	-	-	-	-	-	-	-	-	*x*	-	*x*
09 Steuern	-	-	-	-	-	-	-	-	-	-	-	*x*	-	*x*
Keine Angabe	8	*0,3*	-	-	-	-	-	-	-	-	-	-	8	*100*
Nachrichtlich: Bezirksverwaltungen insgesamt	21 997	*x*	772	664	766	907	922	905	901	957	6 794	*30,9*	15 203	*69,1*
							Vollzeitäquivalente							
Insgesamt	2 252,4	*100*	71,8	65,8	60,9	82,1	83,3	96,6	81,1	115,1	656,6	*29,2*	1 595,8	*70,8*
01 Allgemeine Verwaltung (einschl. Ordnung)	1 277,4	*56,7*	29,5	31,0	35,1	41,1	44,4	47,7	41,7	58,9	329,4	*25,8*	948,0	*74,2*
02 Tarifbeschäftigte (früher BMT-G)	327,6	*14,5*	13,4	10,3	4,9	10,5	16,2	11,5	8,8	13,8	89,2	*27,2*	238,4	*72,8*
03 Bauen/Planen, Vermessen; Betriebstechnik	173,3	*7,7*	11,6	7,1	6,8	8,2	4,8	14,9	12,9	8,0	74,4	*42,9*	98,9	*57,1*
04 Bildung, Forschung, Kultur, Wissenschaft	95,9	*4,3*	2,5	3,4	3,9	4,5	2,9	3,5	6,7	3,8	31,1	*32,4*	64,8	*67,6*
05 Gesundheit, Sport, Umwelt	110,2	*4,9*	3,0	4,3	2,3	6,3	2,2	3,6	4,9	10,3	36,9	*33,5*	73,3	*66,5*
06 Jugend, Soziales	260,0	*11,5*	11,8	9,8	7,8	11,4	12,9	15,4	6,2	20,4	95,6	*36,8*	164,4	*63,2*
07 Rechtspflege, -schutz	-	-	-	-	-	-	-	-	-	-	-	*x*	-	*x*
08 Sicherheit	-	-	-	-	-	-	-	-	-	-	-	*x*	-	*x*
09 Steuern	-	-	-	-	-	-	-	-	-	-	-	*x*	-	*x*
Keine Angabe	8,0	*0,4*	-	-	-	-	-	-	-	-	-	-	8,0	*100*
Nachrichtlich: Bezirksverwaltungen insgesamt	20 313,3	*x*	589,1	537,7	638,4	784,3	806,5	850,8	860,3	911,6	5 978,7	*29,4*	14 334,6	*70,6*

1 Annahme: Ausscheiden mit 64 Jahren. Ohne Neueinstellungen nach September 2014.
2 Enthält auch die die Beschäftigen/Vollzeitäquivalente, die das angenommene Ausscheidensalter bereits erreicht haben, jedoch bisher nicht ausgeschieden sind.
3 Anteil an den jeweils Beschäftigten/Vollzeitäqivalenten im September 2014

3.2 Vorausberechnung der bis 2021 altersbedingt[1] aus dem unmittelbaren Landesdienst Berlin ausscheidenden Beschäftigten und deren Vollzeitäquivalente im Bezirk Fiedrichshain-Kreuzberg nach ADT-Hauptgruppen

- Datenbasis September 2014 -

ADT-Hauptgruppe	Beschäftigte bzw. VZÄ Sept. 2014		Ausscheidende . . .										Verbleibende ... im Jahr 2022	
			bis einschl. 2014[2]	2015	2016	2017	2018	2019	2020	2021	insgesamt			
	absolut	%									absolut	in %[3]	absolut	in %[3]
						Friedrichshain-Kreuzberg Beschäftigte								
Insgesamt	1 818	*100*	50	49	56	79	78	77	72	94	555	*30,5*	1 263	*69,5*
01 Allgemeine Verwaltung (einschl. Ordnung)	1 066	*58,6*	29	29	33	42	42	41	43	49	308	*28,9*	758	*71,1*
02 Tarifbeschäftigte (früher BMT-G)	133	*7,3*	7	6	1	8	6	9	6	9	52	*39,1*	81	*60,9*
03 Bauen/Planen, Vermessen; Betriebstechnik	148	*8,1*	3	1	7	9	12	11	7	7	57	*38,5*	91	*61,5*
04 Bildung, Forschung, Kultur, Wissenschaft	70	*3,9*	3	3	3	2	3	1	6	4	25	*35,7*	45	*64,3*
05 Gesundheit, Sport, Umwelt	99	*5,4*	2	2	2	1	3	4	3	6	23	*23,2*	76	*76,8*
06 Jugend, Soziales	302	*16,6*	6	8	10	17	12	11	7	19	90	*29,8*	212	*70,2*
07 Rechtspflege, -schutz	-	-	-	-	-	-	-	-	-	-	-	*x*	-	*x*
08 Sicherheit	-	-	-	-	-	-	-	-	-	-	-	*x*	-	*x*
09 Steuern	-	-	-	-	-	-	-	-	-	-	-	*x*	-	*x*
Keine Angabe	-	-	-	-	-	-	-	-	-	-	-	*x*	-	*x*
Nachrichtlich: Bezirksverwaltungen insgesamt	21 997	*x*	772	664	766	907	922	905	901	957	6 794	*30,9*	15 203	*69,1*
						Vollzeitäquivalente								
Insgesamt	1 682,9	*100*	35,9	39,2	47,1	66,7	68,0	75,3	69,9	91,8	493,9	*29,4*	1 189,0	*70,6*
01 Allgemeine Verwaltung (einschl. Ordnung)	984,0	*58,5*	18,3	21,4	25,8	32,8	35,8	40,5	42,0	48,4	264,9	*26,9*	719,1	*73,1*
02 Tarifbeschäftigte (früher BMT-G)	130,8	*7,8*	6,5	6,0	1,0	8,0	6,0	9,0	5,9	9,0	51,4	*39,3*	79,5	*60,7*
03 Bauen/Planen, Vermessen; Betriebstechnik	141,6	*8,4*	1,9	1,0	5,9	7,5	12,0	11,0	6,9	7,0	53,2	*37,6*	88,4	*62,4*
04 Bildung, Forschung, Kultur, Wissenschaft	62,1	*3,7*	2,3	2,8	2,8	1,7	2,0	1,0	5,5	3,9	21,9	*35,3*	40,2	*64,7*
05 Gesundheit, Sport, Umwelt	87,6	*5,2*	1,8	2,0	2,0	0,5	2,1	3,8	2,8	5,8	20,7	*23,6*	67,0	*76,4*
06 Jugend, Soziales	276,8	*16,4*	5,2	6,0	9,7	16,2	10,2	10,0	6,8	17,8	81,9	*29,6*	194,9	*70,4*
07 Rechtspflege, -schutz	-	-	-	-	-	-	-	-	-	-	-	*x*	-	*x*
08 Sicherheit	-	-	-	-	-	-	-	-	-	-	-	*x*	-	*x*
09 Steuern	-	-	-	-	-	-	-	-	-	-	-	*x*	-	*x*
Keine Angabe	-	-	-	-	-	-	-	-	-	-	-	*x*	-	*x*
Nachrichtlich: Bezirksverwaltungen insgesamt	20 313,3	*x*	589,1	537,7	638,4	784,3	806,5	850,8	860,3	911,6	5 978,7	*29,4*	14 334,6	*70,6*

1 Annahme: Ausscheiden mit 64 Jahren. Ohne Neueinstellungen nach September 2014.
2 Enthält auch die die Beschäftigen/Vollzeitäquivalente, die das angenommene Ausscheidensalter bereits erreicht haben, jedoch bisher nicht ausgeschieden sind.
3 Anteil an den jeweils Beschäftigten/Vollzeitäqivalenten im September 2014

3.3 Vorausberechnung der bis 2021 altersbedingt[1] aus dem unmittelbaren Landesdienst Berlin ausscheidenden Beschäftigten und deren Vollzeitäquivalente im Bezirk Pankow nach ADT-Hauptgruppen

- Datenbasis September 2014 -

ADT-Hauptgruppe	Beschäftigte bzw. VZÄ Sept. 2014		Ausscheidende . . .										Verbleibende ... im Jahr 2022	
			bis einschl. 2014[2]	2015	2016	2017	2018	2019	2020	2021	insgesamt			
	absolut	%									absolut	in %[3]	absolut	in %[3]
							Pankow Beschäftigte							
Insgesamt	2 189	*100*	79	61	66	108	82	80	87	103	666	*30,4*	1 523	*69,6*
01 Allgemeine Verwaltung (einschl. Ordnung)	1 298	*59,3*	45	41	42	78	49	46	36	61	398	*30,7*	900	*69,3*
02 Tarifbeschäftigte (früher BMT-G)	293	*13,4*	11	6	8	4	15	11	10	10	75	*25,6*	218	*74,4*
03 Bauen/Planen, Vermessen; Betriebstechnik	162	*7,4*	3	5	4	11	5	5	9	11	53	*32,7*	109	*67,3*
04 Bildung, Forschung, Kultur, Wissenschaft	113	*5,2*	7	4	1	2	7	3	9	7	40	*35,4*	73	*64,6*
05 Gesundheit, Sport, Umwelt	84	*3,8*	9	2	3	4	4		8	5	35	*41,7*	49	*58,3*
06 Jugend, Soziales	239	*10,9*	4	3	8	9	2	15	15	9	65	*27,2*	174	*72,8*
07 Rechtspflege, -schutz	-	-	-	-	-	-	-	-	-	-	-	*x*	-	*x*
08 Sicherheit	-	-	-	-	-	-	-	-	-	-	-	*x*	-	*x*
09 Steuern	-	-	-	-	-	-	-	-	-	-	-	*x*	-	*x*
Keine Angabe	-	-	-	-	-	-	-	-	-	-	-	*x*	-	*x*
Nachrichtlich: Bezirksverwaltungen insgesamt	21 997	*x*	772	664	766	907	922	905	901	957	6 794	*30,9*	15 203	*69,1*
							Vollzeitäquivalente							
Insgesamt	2 057,8	*100*	58,6	45,8	57,1	93,0	72,5	78,2	85,8	101,3	592,3	*28,8*	1 465,6	*71,2*
01 Allgemeine Verwaltung (einschl. Ordnung)	1 207,9	*58,7*	29,5	28,6	35,3	66,1	42,5	44,3	35,6	60,0	342,0	*28,3*	865,9	*71,7*
02 Tarifbeschäftigte (früher BMT-G)	284,3	*13,8*	10,4	6,0	8,0	4,0	13,1	11,0	10,0	10,0	72,4	*25,5*	211,9	*74,5*
03 Bauen/Planen, Vermessen; Betriebstechnik	151,7	*7,4*	1,9	3,9	2,4	9,4	4,5	4,9	8,8	10,6	46,3	*30,5*	105,5	*69,5*
04 Bildung, Forschung, Kultur, Wissenschaft	101,8	*4,9*	5,5	2,8	1,0	2,0	6,4	3,0	8,4	6,8	36,0	*35,4*	65,8	*64,6*
05 Gesundheit, Sport, Umwelt	78,9	*3,8*	7,3	1,5	2,9	3,5	4,0		8,0	5,0	32,1	*40,7*	46,7	*59,3*
06 Jugend, Soziales	233,2	*11,3*	4,0	3,0	7,5	8,2	2,0	15,0	15,0	8,8	63,4	*27,2*	169,7	*72,8*
07 Rechtspflege, -schutz	-	-	-	-	-	-	-	-	-	-	-	*x*	-	*x*
08 Sicherheit	-	-	-	-	-	-	-	-	-	-	-	*x*	-	*x*
09 Steuern	-	-	-	-	-	-	-	-	-	-	-	*x*	-	*x*
Keine Angabe	-	-	-	-	-	-	-	-	-	-	-	*x*	-	*x*
Nachrichtlich: Bezirksverwaltungen insgesamt	20 313,3	*x*	589,1	537,7	638,4	784,3	806,5	850,8	860,3	911,6	5 978,7	*29,4*	14 334,6	*70,6*

1 Annahme: Ausscheiden mit 64 Jahren. Ohne Neueinstellungen nach September 2014.
2 Enthält auch die die Beschäftigen/Vollzeitäquivalente, die das angenommene Ausscheidensalter bereits erreicht haben, jedoch bisher nicht ausgeschieden sind.
3 Anteil an den jeweils Beschäftigten/Vollzeitäqivalenten im September 2014

3.4 Vorausberechnung der bis 2021 altersbedingt[1] aus dem unmittelbaren Landesdienst Berlin ausscheidenden Beschäftigten und deren Vollzeitäquivalente im Bezirk Charlottenburg-Wilmersdorf nach ADT-Hauptgruppen

- Datenbasis September 2014 -

ADT-Hauptgruppe	Beschäftigte bzw. VZÄ Sept. 2014		Ausscheidende . . .										Verbleibende ... im Jahr 2022	
			bis einschl. 2014[2]	2015	2016	2017	2018	2019	2020	2021	insgesamt			
	absolut	%									absolut	in %[3]	absolut	in %[3]
						Charlottenburg-Wilmersdorf Beschäftigte								
Insgesamt	1 859	*100*	83	62	65	78	85	70	83	69	595	*32,0*	1 264	*68,0*
01 Allgemeine Verwaltung (einschl. Ordnung)	1 099	*59,1*	35	33	31	44	45	40	41	37	306	*27,8*	793	*72,2*
02 Tarifbeschäftigte (früher BMT-G)	247	*13,3*	9	5	9	7	11	7	15	13	76	*30,8*	171	*69,2*
03 Bauen/Planen, Vermessen; Betriebstechnik	125	*6,7*	7	5	8	5	10	4	9	6	54	*43,2*	71	*56,8*
04 Bildung, Forschung, Kultur, Wissenschaft	71	*3,8*	4	3	4	3	6	7	4	4	35	*49,3*	36	*50,7*
05 Gesundheit, Sport, Umwelt	113	*6,1*	13	6	3	5	4	4	3	2	40	*35,4*	73	*64,6*
06 Jugend, Soziales	204	*11,0*	15	10	10	14	9	8	11	7	84	*41,2*	120	*58,8*
07 Rechtspflege, -schutz	-	-	-	-	-	-	-	-	-	-	-	*x*	-	*x*
08 Sicherheit	-	-	-	-	-	-	-	-	-	-	-	*x*	-	*x*
09 Steuern	-	-	-	-	-	-	-	-	-	-	-	*x*	-	*x*
Keine Angabe	-	-	-	-	-	-	-	-	-	-	-	*x*	-	*x*
Nachrichtlich: Bezirksverwaltungen insgesamt	21 997	*x*	772	664	766	907	922	905	901	957	6 794	*30,9*	15 203	*69,1*
						Vollzeitäquivalente								
Insgesamt	1 692,6	*100*	65,1	51,1	55,4	65,2	75,0	65,0	77,4	63,5	517,7	*30,6*	1 174,9	*69,4*
01 Allgemeine Verwaltung (einschl. Ordnung)	992,7	*58,7*	24,9	26,3	24,4	36,3	37,5	36,7	37,9	33,1	257,2	*25,9*	735,6	*74,1*
02 Tarifbeschäftigte (früher BMT-G)	242,9	*14,3*	7,9	5,0	9,0	7,0	11,0	7,0	15,0	13,0	74,9	*30,8*	167,9	*69,2*
03 Bauen/Planen, Vermessen; Betriebstechnik	115,7	*6,8*	5,3	4,5	6,4	4,5	10,0	4,0	8,0	5,5	48,2	*41,6*	67,6	*58,4*
04 Bildung, Forschung, Kultur, Wissenschaft	61,1	*3,6*	3,0	1,8	3,0	2,5	5,8	6,2	3,8	3,5	29,6	*48,5*	31,5	*51,5*
05 Gesundheit, Sport, Umwelt	95,5	*5,6*	10,5	5,1	2,7	4,0	2,5	3,6	2,1	1,7	32,0	*33,5*	63,5	*66,5*
06 Jugend, Soziales	184,7	*10,9*	13,5	8,5	10,0	11,0	8,2	7,5	10,6	6,7	75,8	*41,1*	108,8	*58,9*
07 Rechtspflege, -schutz	-	-	-	-	-	-	-	-	-	-	-	*x*	-	*x*
08 Sicherheit	-	-	-	-	-	-	-	-	-	-	-	*x*	-	*x*
09 Steuern	-	-	-	-	-	-	-	-	-	-	-	*x*	-	*x*
Keine Angabe	-	-	-	-	-	-	-	-	-	-	-	*x*	-	*x*
Nachrichtlich: Bezirksverwaltungen insgesamt	20 313,3	*x*	589,1	537,7	638,4	784,3	806,5	850,8	860,3	911,6	5 978,7	*29,4*	14 334,6	*70,6*

1 Annahme: Ausscheiden mit 64 Jahren. Ohne Neueinstellungen nach September 2014.
2 Enthält auch die die Beschäftigen/Vollzeitäquivalente, die das angenommene Ausscheidensalter bereits erreicht haben, jedoch bisher nicht ausgeschieden sind.
3 Anteil an den jeweils Beschäftigten/Vollzeitäqivalenten im September 2014

3.5 Vorausberechnung der bis 2021 altersbedingt[1] aus dem unmittelbaren Landesdienst Berlin ausscheidenden Beschäftigten und deren Vollzeitäquivalente im Bezirk Spandau nach ADT-Hauptgruppen

- Datenbasis September 2014 -

ADT-Hauptgruppe	Beschäftigte bzw. VZÄ Sept. 2014		Ausscheidende . . .										Verbleibende ... im Jahr 2022	
			bis einschl. 2014[2]	2015	2016	2017	2018	2019	2020	2021	insgesamt			
	absolut	%									absolut	in %[3]	absolut	in %[3]
							Spandau Beschäftigte							
Insgesamt	1 572	*100*	40	45	52	59	58	51	65	57	427	*27,2*	1 145	*72,8*
01 Allgemeine Verwaltung (einschl. Ordnung)	872	*55,5*	21	22	24	27	26	25	31	25	201	*23,1*	671	*76,9*
02 Tarifbeschäftigte (früher BMT-G)	211	*13,4*	3	5	7	5	6	3	10	12	51	*24,2*	160	*75,8*
03 Bauen/Planen, Vermessen; Betriebstechnik	162	*10,3*	3	5	5	9	9	10	8	6	55	*34,0*	107	*66,0*
04 Bildung, Forschung, Kultur, Wissenschaft	64	*4,1*	3	2	2	4	6	3	3	3	26	*40,6*	38	*59,4*
05 Gesundheit, Sport, Umwelt	67	*4,3*	4	5	5	2	4	3	3	4	30	*44,8*	37	*55,2*
06 Jugend, Soziales	195	*12,4*	6	6	9	12	7	7	10	7	64	*32,8*	131	*67,2*
07 Rechtspflege, -schutz	-	-	-	-	-	-	-	-	-	-	-	*x*	-	*x*
08 Sicherheit	-	-	-	-	-	-	-	-	-	-	-	*x*	-	*x*
09 Steuern	-	-	-	-	-	-	-	-	-	-	-	*x*	-	*x*
Keine Angabe	1	*0,1*	-	-	-	-	-	-	-	-	-	-	1	*100*
Nachrichtlich: Bezirksverwaltungen insgesamt	21 997	*x*	772	664	766	907	922	905	901	957	6 794	*30,9*	15 203	*69,1*
							Vollzeitäquivalente							
Insgesamt	1 427,0	*100*	25,5	37,3	43,5	50,7	51,1	45,4	59,8	53,1	366,4	*25,7*	1 060,6	*74,3*
01 Allgemeine Verwaltung (einschl. Ordnung)	786,1	*55,1*	11,2	16,3	20,2	22,5	21,9	21,6	27,9	23,2	164,9	*21,0*	621,2	*79,0*
02 Tarifbeschäftigte (früher BMT-G)	202,1	*14,2*	2,6	4,6	7,0	4,8	6,0	2,1	10,0	11,3	48,4	*23,9*	153,7	*76,1*
03 Bauen/Planen, Vermessen; Betriebstechnik	149,4	*10,5*	1,9	4,5	3,5	7,2	7,7	9,2	8,0	5,8	47,7	*31,9*	101,7	*68,1*
04 Bildung, Forschung, Kultur, Wissenschaft	56,6	*4,0*	2,5	2,0	0,6	2,7	5,9	2,8	2,8	2,8	21,9	*38,6*	34,8	*61,4*
05 Gesundheit, Sport, Umwelt	59,7	*4,2*	3,3	4,5	5,0	2,0	3,5	2,7	3,0	4,0	28,0	*46,9*	31,7	*53,1*
06 Jugend, Soziales	172,1	*12,1*	4,1	5,4	7,1	11,7	6,1	7,0	8,2	6,1	55,7	*32,4*	116,4	*67,6*
07 Rechtspflege, -schutz	-	-	-	-	-	-	-	-	-	-	-	*x*	-	*x*
08 Sicherheit	-	-	-	-	-	-	-	-	-	-	-	*x*	-	*x*
09 Steuern	-	-	-	-	-	-	-	-	-	-	-	*x*	-	*x*
Keine Angabe	1,0	*0,1*	-	-	-	-	-	-	-	-	-	-	1,0	*x*
Nachrichtlich: Bezirksverwaltungen insgesamt	20 313,3	*x*	589,1	537,7	638,4	784,3	806,5	850,8	860,3	911,6	5 978,7	*29,4*	14 334,6	*70,6*

1 Annahme: Ausscheiden mit 64 Jahren.Ohne Neueinstellungen nach September 2014.
2 Enthält auch die die Beschäftigen/Vollzeitäquivalente, die das angenommene Ausscheidensalter bereits erreicht haben, jedoch bisher nicht ausgeschieden sind.
3 Anteil an den jeweils Beschäftigten/Vollzeitäqivalenten im September 2014

3.6 Vorausberechnung der bis 2021 altersbedingt[1] aus dem unmittelbaren Landesdienst Berlin ausscheidenden Beschäftigten und deren Vollzeitäquivalente im Bezirk Steglitz-Zehlendorf nach ADT-Hauptgruppen

- Datenbasis September 2014 -

ADT-Hauptgruppe	Beschäftigte bzw. VZÄ Sept. 2014		Ausscheidende . . .										Verbleibende ... im Jahr 2022	
			bis einschl. 2014[2]	2015	2016	2017	2018	2019	2020	2021	insgesamt			
	absolut	%									absolut	in %[3]	absolut	in %[3]
						Steglitz-Zehlendorf Beschäftigte								
Insgesamt	1 794	*100*	81	63	71	71	62	79	68	70	565	*31,5*	1 229	*68,5*
01 Allgemeine Verwaltung (einschl. Ordnung)	915	*51,0*	31	26	32	27	30	35	27	33	241	*26,3*	674	*73,7*
02 Tarifbeschäftigte (früher BMT-G)	272	*15,2*	13	10	6	14	6	10	9	13	81	*29,8*	191	*70,2*
03 Bauen/Planen, Vermessen; Betriebstechnik	158	*8,8*	13	8	8	8	10	11	9	8	75	*47,5*	83	*52,5*
04 Bildung, Forschung, Kultur, Wissenschaft	113	*6,3*	5	8	5	7	4	5	7	7	48	*42,5*	65	*57,5*
05 Gesundheit, Sport, Umwelt	140	*7,8*	8	5	10	4	6	10	6	2	51	*36,4*	89	*63,6*
06 Jugend, Soziales	188	*10,5*	9	6	10	10	6	8	9	7	65	*34,6*	123	*65,4*
07 Rechtspflege, -schutz	-	-	-	-	-	-	-	-	-	-	-	*x*	-	*x*
08 Sicherheit	5	*0,3*	-	-	-	[	1		]	-	1	*20,0*	4	*80,0*
09 Steuern	-	-	-	-	-	-	-	-	-	-	-	*x*	-	*x*
Keine Angabe	3	*0,2*	2	-	-	[	1		]	-	3	*100*	-	-
Nachrichtlich: Bezirksverwaltungen insgesamt	21 997	*x*	772	664	766	907	922	905	901	957	6 794	*30,9*	15 203	*69,1*
						Vollzeitäquivalente								
Insgesamt	1 639,4	*100*	62,4	53,0	58,8	62,6	55,4	71,5	65,1	65,8	494,5	*30,2*	1 144,9	*69,8*
01 Allgemeine Verwaltung (einschl. Ordnung)	840,8	*51,3*	23,7	21,9	26,1	22,6	27,7	32,7	25,8	31,2	211,7	*25,2*	629,1	*74,8*
02 Tarifbeschäftigte (früher BMT-G)	265,1	*16,2*	10,6	9,5	5,5	13,9	6,0	9,5	9,0	12,4	76,3	*28,8*	188,7	*71,2*
03 Bauen/Planen, Vermessen; Betriebstechnik	144,8	*8,8*	10,9	6,7	6,9	7,9	7,8	10,5	9,0	8,0	67,6	*46,7*	77,2	*53,3*
04 Bildung, Forschung, Kultur, Wissenschaft	100,3	*6,1*	3,4	6,1	4,3	5,1	3,0	4,1	6,3	6,8	38,9	*38,8*	61,4	*61,2*
05 Gesundheit, Sport, Umwelt	113,2	*6,9*	5,4	3,5	7,8	3,5	6,0	7,4	5,3	1,0	39,8	*35,2*	73,4	*64,8*
06 Jugend, Soziales	169,3	*10,3*	7,4	5,4	8,3	8,6	5,0	7,3	8,8	6,5	57,2	*33,8*	112,1	*66,2*
07 Rechtspflege, -schutz	-	-	-	-	-	-	-	-	-	-	-	*x*	-	*x*
08 Sicherheit	4,0	*0,2*	-	-	-	[	1,0		]	-	.	.	.	.
09 Steuern	-	-	-	-	-	-	-	-	-	-	-	*x*	-	*x*
Keine Angabe	2,0	*0,1*	1,0	-	-	[	1,0		]	-	.	.	.	.
Nachrichtlich: Bezirksverwaltungen insgesamt	20 313,3	*x*	589,1	537,7	638,4	784,3	806,5	850,8	860,3	911,6	5 978,7	*29,4*	14 334,6	*70,6*

1 Annahme: Ausscheiden mit 64 Jahren. Ohne Neueinstellungen nach September 2014.
2 Enthält auch die die Beschäftigen/Vollzeitäquivalente, die das angenommene Ausscheidensalter bereits erreicht haben, jedoch bisher nicht ausgeschieden sind.
3 Anteil an den jeweils Beschäftigten/Vollzeitäqivalenten im September 2014

3.7 Vorausberechnung der bis 2021 altersbedingt[1] aus dem unmittelbaren Landesdienst Berlin ausscheidenden Beschäftigten und deren Vollzeitäquivalente im Bezirk Tempelhof-Schöneberg nach ADT-Hauptgruppen

- Datenbasis September 2014 -

ADT-Hauptgruppe	Beschäftigte bzw. VZÄ Sept. 2014		Ausscheidende . . .										Verbleibende ... im Jahr 2022	
			bis einschl. 2014[2]	2015	2016	2017	2018	2019	2020	2021	insgesamt			
	absolut	%									absolut	in %[3]	absolut	in %[3]
						Tempelhof-Schöneberg Beschäftigte								
Insgesamt	1 790	*100*	59	57	75	73	73	79	71	66	553	*30,9*	1 237	*69,1*
01 Allgemeine Verwaltung (einschl. Ordnung)	1 051	*58,7*	25	24	33	36	39	39	32	28	256	*24,4*	795	*75,6*
02 Tarifbeschäftigte (früher BMT-G)	166	*9,3*	-	8	12	6	6	9	9	5	55	*33,1*	111	*66,9*
03 Bauen/Planen, Vermessen; Betriebstechnik	152	*8,5*	7	4	8	2	10	6	9	10	56	*36,8*	96	*63,2*
04 Bildung, Forschung, Kultur, Wissenschaft	99	*5,5*	6	6	8	9	8	9	6	4	56	*56,6*	43	*43,4*
05 Gesundheit, Sport, Umwelt	88	*4,9*	8	5	6	6	2	2	4	2	35	*39,8*	53	*60,2*
06 Jugend, Soziales	233	*13,0*	13	10	8	14	8	14	11	17	95	*40,8*	138	*59,2*
07 Rechtspflege, -schutz	-	-	-	-	-	-	-	-	-	-	-	*x*	-	*x*
08 Sicherheit	-	-	-	-	-	-	-	-	-	-	-	*x*	-	*x*
09 Steuern	-	-	-	-	-	-	-	-	-	-	-	*x*	-	*x*
Keine Angabe	1	*0,1*	-	-	-	-	-	-	-	-	-	-	1	*100*
Nachrichtlich: Bezirksverwaltungen insgesamt	21 997	*x*	772	664	766	907	922	905	901	957	6 794	*30,9*	15 203	*69,1*
						Vollzeitäquivalente								
Insgesamt	1 613,0	*100*	46,7	46,6	59,4	62,6	63,5	70,4	65,8	60,2	475,2	*29,5*	1 137,8	*70,5*
01 Allgemeine Verwaltung (einschl. Ordnung)	945,9	*58,6*	18,8	20,0	25,5	30,1	33,7	34,4	29,9	24,7	217,1	*23,0*	728,8	*77,0*
02 Tarifbeschäftigte (früher BMT-G)	157,9	*9,8*	-	7,5	9,3	6,0	5,0	9,0	9,0	5,0	50,7	*32,1*	107,2	*67,9*
03 Bauen/Planen, Vermessen; Betriebstechnik	140,2	*8,7*	6,0	2,4	5,9	1,5	9,0	5,7	8,4	9,8	48,5	*34,6*	91,7	*65,4*
04 Bildung, Forschung, Kultur, Wissenschaft	79,4	*4,9*	4,0	4,3	6,8	7,2	6,7	6,4	4,9	2,9	43,0	*54,1*	36,5	*45,9*
05 Gesundheit, Sport, Umwelt	72,2	*4,5*	6,1	3,5	4,4	4,3	2,0	1,9	3,7	2,0	27,9	*38,7*	44,3	*61,3*
06 Jugend, Soziales	216,3	*13,4*	12,0	8,9	7,5	13,5	7,2	13,0	10,0	15,9	88,0	*40,7*	128,4	*59,3*
07 Rechtspflege, -schutz	-	-	-	-	-	-	-	-	-	-	-	*x*	-	*x*
08 Sicherheit	-	-	-	-	-	-	-	-	-	-	-	*x*	-	*x*
09 Steuern	-	-	-	-	-	-	-	-	-	-	-	*x*	-	*x*
Keine Angabe	1,0	*0,1*	-	-	-	-	-	-	-	-	-	-	1,0	*x*
Nachrichtlich: Bezirksverwaltungen insgesamt	20 313,3	*x*	589,1	537,7	638,4	784,3	806,5	850,8	860,3	911,6	5 978,7	*29,4*	14 334,6	*70,6*

1 Annahme: Ausscheiden mit 64 Jahren. Ohne Neueinstellungen nach September 2014.
2 Enthält auch die die Beschäftigen/Vollzeitäquivalente, die das angenommene Ausscheidensalter bereits erreicht haben, jedoch bisher nicht ausgeschieden sind.
3 Anteil an den jeweils Beschäftigten/Vollzeitäqivalenten im September 2014

3.8 Vorausberechnung der bis 2021 altersbedingt[1] aus dem unmittelbaren Landesdienst Berlin ausscheidenden Beschäftigten und deren Vollzeitäquivalente im Bezirk Neukölln nach ADT-Hauptgruppen

- Datenbasis September 2014 -

ADT-Hauptgruppe	Beschäftigte bzw. VZÄ Sept. 2014		Ausscheidende . . .										Verbleibende ... im Jahr 2022	
			bis einschl. 2014[2]	2015	2016	2017	2018	2019	2020	2021	insgesamt			
	absolut	%									absolut	in %[3]	absolut	in %[3]
							Neukölln Beschäftigte							
Insgesamt	1 706	*100*	45	43	42	64	54	76	57	57	438	*25,7*	1 268	*74,3*
01 Allgemeine Verwaltung (einschl. Ordnung)	1 048	*61,4*	26	24	22	33	29	45	30	31	240	*22,9*	808	*77,1*
02 Tarifbeschäftigte (früher BMT-G)	114	*6,7*	-	2	5	4	3	4	6	4	28	*24,6*	86	*75,4*
03 Bauen/Planen, Vermessen; Betriebstechnik	118	*6,9*	5	6	-	2	8	8	8	5	42	*35,6*	76	*64,4*
04 Bildung, Forschung, Kultur, Wissenschaft	80	*4,7*	2	3	5	7	2	7	2	4	32	*40,0*	48	*60,0*
05 Gesundheit, Sport, Umwelt	98	*5,7*	5	2	6	1	3	3	5	1	26	*26,5*	72	*73,5*
06 Jugend, Soziales	241	*14,1*	7	6	4	17	9	9	6	12	70	*29,0*	171	*71,0*
07 Rechtspflege, -schutz	-	-	-	-	-	-	-	-	-	-	-	*x*	-	*x*
08 Sicherheit	-	-	-	-	-	-	-	-	-	-	-	*x*	-	*x*
09 Steuern	-	-	-	-	-	-	-	-	-	-	-	*x*	-	*x*
Keine Angabe	7	*0,4*	-	-	-	-	-	-	-	-	-	-	7	*100*
Nachrichtlich: Bezirksverwaltungen insgesamt	21 997	*x*	772	664	766	907	922	905	901	957	6 794	*30,9*	15 203	*69,1*
							Vollzeitäquivalente							
Insgesamt	1 588,5	*100*	37,4	35,7	33,3	58,6	47,1	71,3	55,0	53,8	392,1	*24,7*	1 196,4	*75,3*
01 Allgemeine Verwaltung (einschl. Ordnung)	979,4	*61,7*	22,2	17,8	17,5	29,6	25,7	43,0	30,0	29,0	214,7	*21,9*	764,7	*78,1*
02 Tarifbeschäftigte (früher BMT-G)	108,6	*6,8*	-	1,5	3,2	3,5	2,5	4,0	6,0	4,0	24,6	*22,7*	84,0	*77,3*
03 Bauen/Planen, Vermessen; Betriebstechnik	112,4	*7,1*	4,5	6,0	-	2,0	6,9	7,5	7,5	5,0	39,4	*35,0*	73,1	*65,0*
04 Bildung, Forschung, Kultur, Wissenschaft	70,5	*4,4*	0,9	3,0	4,3	6,3	1,7	6,3	1,8	3,0	27,2	*38,6*	43,3	*61,4*
05 Gesundheit, Sport, Umwelt	84,2	*5,3*	3,4	1,4	4,3	1,0	2,5	2,6	3,7	1,0	19,9	*23,6*	64,3	*76,4*
06 Jugend, Soziales	227,2	*14,3*	6,5	6,0	4,0	16,3	7,8	8,0	6,0	11,8	66,3	*29,2*	160,9	*70,8*
07 Rechtspflege, -schutz	-	-	-	-	-	-	-	-	-	-	-	*x*	-	*x*
08 Sicherheit	-	-	-	-	-	-	-	-	-	-	-	*x*	-	*x*
09 Steuern	-	-	-	-	-	-	-	-	-	-	-	*x*	-	*x*
Keine Angabe	6,1	*0,4*	-	-	-	-	-	-	-	-	-	-	6,1	*x*
Nachrichtlich: Bezirksverwaltungen insgesamt	20 313,3	*x*	589,1	537,7	638,4	784,3	806,5	850,8	860,3	911,6	5 978,7	*29,4*	14 334,6	*70,6*

1 Annahme: Ausscheiden mit 64 Jahren. Ohne Neueinstellungen nach September 2014.
2 Enthält auch die die Beschäftigen/Vollzeitäquivalente, die das angenommene Ausscheidensalter bereits erreicht haben, jedoch bisher nicht ausgeschieden sind.
3 Anteil an den jeweils Beschäftigten/Vollzeitäqivalenten im September 2014

3.9 Vorausberechnung der bis 2021 altersbedingt[1] aus dem unmittelbaren Landesdienst Berlin ausscheidenden Beschäftigten und deren Vollzeitäquivalente im Bezirk Treptow-Köpenick nach ADT-Hauptgruppen

- Datenbasis September 2014 -

ADT-Hauptgruppe	Beschäftigte bzw. VZÄ Sept. 2014		Ausscheidende . . .										Verbleibende ... im Jahr 2022	
			bis einschl. 2014[2]	2015	2016	2017	2018	2019	2020	2021	insgesamt			
	absolut	%									absolut	in %[3]	absolut	in %[3]
						Treptow-Köpenick Beschäftigte								
Insgesamt	1 753	*100*	65	42	58	73	85	69	85	78	555	*31,7*	1 198	*68,3*
01 Allgemeine Verwaltung (einschl. Ordnung)	978	*55,8*	33	23	34	48	46	29	49	45	307	*31,4*	671	*68,6*
02 Tarifbeschäftigte (früher BMT-G)	362	*20,7*	14	11	10	10	13	14	16	16	104	*28,7*	258	*71,3*
03 Bauen/Planen, Vermessen; Betriebstechnik	128	*7,3*	4	2	6	8	12	11	9	5	57	*44,5*	71	*55,5*
04 Bildung, Forschung, Kultur, Wissenschaft	68	*3,9*	4	1	1	2	4	2	3	5	22	*32,4*	46	*67,6*
05 Gesundheit, Sport, Umwelt	65	*3,7*	6	3	1	2	3	2	2	6	25	*38,5*	40	*61,5*
06 Jugend, Soziales	146	*8,3*	4	2	6	3	6	11	6	1	39	*26,7*	107	*73,3*
07 Rechtspflege, -schutz	-	-	-	-	-	-	-	-	-	-	-	*x*	-	*x*
08 Sicherheit	-	-	-	-	-	-	-	-	-	-	-	*x*	-	*x*
09 Steuern	-	-	-	-	-	-	-	-	-	-	-	*x*	-	*x*
Keine Angabe	6	*0,3*	-	-	-	-	1	-	-	-	1	*16,7*	5	*83,3*
Nachrichtlich: Bezirksverwaltungen insgesamt	21 997	*x*	772	664	766	907	922	905	901	957	6 794	*30,9*	15 203	*69,1*
						Vollzeitäquivalente								
Insgesamt	1 623,1	*100*	47,8	29,1	44,2	58,8	71,4	66,1	81,7	75,1	474,2	*29,2*	1 148,9	*70,8*
01 Allgemeine Verwaltung (einschl. Ordnung)	905,1	*55,8*	23,8	14,5	25,6	39,7	37,6	28,4	47,3	43,6	260,5	*28,8*	644,6	*71,2*
02 Tarifbeschäftigte (früher BMT-G)	339,1	*20,9*	9,1	8,2	7,3	6,8	11,8	14,0	16,0	15,4	88,6	*26,1*	250,5	*73,9*
03 Bauen/Planen, Vermessen; Betriebstechnik	115,9	*7,1*	3,0	1,4	4,4	6,8	9,2	9,7	8,7	5,0	48,1	*41,5*	67,8	*58,5*
04 Bildung, Forschung, Kultur, Wissenschaft	58,7	*3,6*	4,0	0,5	0,5	1,5	3,0	1,5	2,3	4,8	18,0	*30,7*	40,7	*69,3*
05 Gesundheit, Sport, Umwelt	58,0	*3,6*	4,4	2,5	1,0	1,2	3,0	2,0	1,7	5,3	20,9	*36,0*	37,1	*64,0*
06 Jugend, Soziales	140,6	*8,7*	3,5	2,0	5,5	3,0	5,8	10,6	5,8	1,0	37,1	*26,4*	103,5	*73,6*
07 Rechtspflege, -schutz	-	-	-	-	-	-	-	-	-	-	-	*x*	-	*x*
08 Sicherheit	-	-	-	-	-	-	-	-	-	-	-	*x*	-	*x*
09 Steuern	-	-	-	-	-	-	-	-	-	-	-	*x*	-	*x*
Keine Angabe	5,6	*0,3*	-	-	-	-	1,0	-	-	-	1,0	*17,8*	4,6	*x*
Nachrichtlich: Bezirksverwaltungen insgesamt	20 313,3	*x*	589,1	537,7	638,4	784,3	806,5	850,8	860,3	911,6	5 978,7	*29,4*	14 334,6	*70,6*

1 Annahme: Ausscheiden mit 64 Jahren. Ohne Neueinstellungen nach September 2014.
2 Enthält auch die die Beschäftigen/Vollzeitäquivalente, die das angenommene Ausscheidensalter bereits erreicht haben, jedoch bisher nicht ausgeschieden sind.
3 Anteil an den jeweils Beschäftigten/Vollzeitäqivalenten im September 2014

3.10 Vorausberechnung der bis 2021 altersbedingt[1] aus dem unmittelbaren Landesdienst Berlin ausscheidenden Beschäftigten und deren Vollzeitäquivalente im Bezirk Marzahn-Hellersdorf nach ADT-Hauptgruppen

- Datenbasis September 2014 -

ADT-Hauptgruppe	Beschäftigte bzw. VZÄ Sept. 2014		Ausscheidende . . .										Verbleibende ... im Jahr 2022	
			bis einschl. 2014[2]	2015	2016	2017	2018	2019	2020	2021	insgesamt			
	absolut	%									absolut	in %[3]	absolut	in %[3]
						Marzahn-Hellersdorf Beschäftigte								
Insgesamt	1 675	*100*	62	55	83	76	90	85	83	90	624	*37,3*	1 051	*62,7*
01 Allgemeine Verwaltung (einschl. Ordnung)	975	*58,2*	33	28	50	42	53	47	53	41	347	*35,6*	628	*64,4*
02 Tarifbeschäftigte (früher BMT-G)	212	*12,7*	5	7	7	8	14	7	8	12	68	*32,1*	144	*67,9*
03 Bauen/Planen, Vermessen; Betriebstechnik	177	*10,6*	12	7	6	13	10	12	6	15	81	*45,8*	96	*54,2*
04 Bildung, Forschung, Kultur, Wissenschaft	61	*3,6*	2	3	5	3	2	3	4	3	25	*41,0*	36	*59,0*
05 Gesundheit, Sport, Umwelt	72	*4,3*	5	1	4		3	5	4	5	27	*37,5*	45	*62,5*
06 Jugend, Soziales	173	*10,3*	5	9	11	10	8	11	7	14	75	*43,4*	98	*56,6*
07 Rechtspflege, -schutz	-	-	-	-	-	-	-	-	-	-	-	*x*	-	*x*
08 Sicherheit	-	-	-	-	-	-	-	-	-	-	-	*x*	-	*x*
09 Steuern	-	-	-	-	-	-	-	-	-	-	-	*x*	-	*x*
Keine Angabe	5	*0,3*	-	-	-	-	-	-	1	-	1	*20,0*	4	*80,0*
Nachrichtlich: Bezirksverwaltungen insgesamt	21 997	*x*	772	664	766	907	922	905	901	957	6 794	*30,9*	15 203	*69,1*
						Vollzeitäquivalente								
Insgesamt	1 574,8	*100*	44,1	46,3	72,5	64,2	76,8	83,1	81,1	86,6	554,7	*35,2*	1 020,1	*64,8*
01 Allgemeine Verwaltung (einschl. Ordnung)	915,9	*58,2*	23,3	22,0	43,4	34,5	44,3	46,7	52,7	39,5	306,3	*33,4*	609,7	*66,6*
02 Tarifbeschäftigte (früher BMT-G)	203,5	*12,9*	2,8	6,0	5,9	7,5	12,9	6,6	8,0	11,8	61,4	*30,2*	142,1	*69,8*
03 Bauen/Planen, Vermessen; Betriebstechnik	165,1	*10,5*	9,3	6,5	5,4	11,0	7,8	11,9	5,3	14,7	71,9	*43,5*	93,2	*56,5*
04 Bildung, Forschung, Kultur, Wissenschaft	53,5	*3,4*	0,9	2,0	4,0	1,7	1,9	2,4	3,7	3,0	19,5	*36,5*	34,0	*63,5*
05 Gesundheit, Sport, Umwelt	67,2	*4,3*	4,5	1,0	2,9		2,5	5,0	4,0	4,8	24,6	*36,6*	42,6	*63,4*
06 Jugend, Soziales	164,6	*10,4*	3,4	8,9	11,0	9,5	7,5	10,5	6,5	12,8	70,1	*42,6*	94,5	*57,4*
07 Rechtspflege, -schutz	-	-	-	-	-	-	-	-	-	-	-	*x*	-	*x*
08 Sicherheit	-	-	-	-	-	-	-	-	-	-	-	*x*	-	*x*
09 Steuern	-	-	-	-	-	-	-	-	-	-	-	*x*	-	*x*
Keine Angabe	5,0	*0,3*	-	-	-	-	-	-	1,0	-	1,0	*20,0*	4,0	*x*
Nachrichtlich: Bezirksverwaltungen insgesamt	20 313,3	*x*	589,1	537,7	638,4	784,3	806,5	850,8	860,3	911,6	5 978,7	*29,4*	14 334,6	*70,6*

1 Annahme: Ausscheiden mit 64 Jahren. Ohne Neueinstellungen nach September 2014.
2 Enthält auch die die Beschäftigen/Vollzeitäquivalente, die das angenommene Ausscheidensalter bereits erreicht haben, jedoch bisher nicht ausgeschieden sind.
3 Anteil an den jeweils Beschäftigten/Vollzeitäqivalenten im September 2014

3.11 Vorausberechnung der bis 2021 altersbedingt[1] aus dem unmittelbaren Landesdienst Berlin ausscheidenden Beschäftigten und deren Vollzeitäquivalente im Bezirk Lichtenberg nach ADT-Hauptgruppen

- Datenbasis September 2014 -

ADT-Hauptgruppe	Beschäftigte bzw. VZÄ Sept. 2014		Ausscheidende . . .										Verbleibende ... im Jahr 2022	
			bis einschl. 2014[2]	2015	2016	2017	2018	2019	2020	2021	insgesamt			
	absolut	%									absolut	in %[3]	absolut	in %[3]
						Lichtenberg Beschäftigte								
Insgesamt	1 897	*100*	70	58	81	75	83	75	78	94	614	*32,4*	1 283	*67,6*
01 Allgemeine Verwaltung (einschl. Ordnung)	1 134	*59,8*	40	33	54	41	51	50	52	59	380	*33,5*	754	*66,5*
02 Tarifbeschäftigte (früher BMT-G)	249	*13,1*	7	4	9	7	8	8	14	9	66	*26,5*	183	*73,5*
03 Bauen/Planen, Vermessen; Betriebstechnik	157	*8,3*	10	6	10	9	12	7	1	8	63	*40,1*	94	*59,9*
04 Bildung, Forschung, Kultur, Wissenschaft	76	*4,0*	2	4	-	5	1	4	1	6	23	*30,3*	53	*69,7*
05 Gesundheit, Sport, Umwelt	101	*5,3*	5	6	2	2	4	3	2	3	27	*26,7*	74	*73,3*
06 Jugend, Soziales	174	*9,2*	6	5	6	11	7	3	8	8	54	*31,0*	120	*69,0*
07 Rechtspflege, -schutz	-	-	-	-	-	-	-	-	-	-	-	*x*	-	*x*
08 Sicherheit	-	-	-	-	-	-	-	-	-	-	-	*x*	-	*x*
09 Steuern	-	-	-	-	-	-	-	-	-	-	-	*x*	-	*x*
Keine Angabe	6	*0,3*	-	-	-	-	-	-	-	1	1	*16,7*	5	*83,3*
Nachrichtlich: Bezirksverwaltungen insgesamt	21 997	*x*	772	664	766	907	922	905	901	957	6 794	*30,9*	15 203	*69,1*
						Vollzeitäquivalente								
Insgesamt	1 802,6	*100*	55,6	46,0	68,1	70,3	76,3	72,8	76,5	92,1	557,7	*30,9*	1 245,0	*69,1*
01 Allgemeine Verwaltung (einschl. Ordnung)	1 075,4	*59,7*	31,6	24,4	43,0	37,1	45,8	48,8	51,2	58,2	339,9	*31,6*	735,6	*68,4*
02 Tarifbeschäftigte (früher BMT-G)	243,6	*13,5*	5,9	3,5	8,6	6,8	7,6	8,0	14,0	9,0	63,3	*26,0*	180,3	*74,0*
03 Bauen/Planen, Vermessen; Betriebstechnik	149,3	*8,3*	8,3	4,9	8,6	8,8	11,7	7,0	0,8	7,5	57,5	*38,5*	91,8	*61,5*
04 Bildung, Forschung, Kultur, Wissenschaft	68,1	*3,8*	0,9	2,9	-	5,0	1,0	3,5	1,0	5,4	19,8	*29,0*	48,4	*71,0*
05 Gesundheit, Sport, Umwelt	90,1	*5,0*	3,8	5,8	2,0	2,0	3,2	2,5	1,5	3,0	23,8	*26,4*	66,3	*73,6*
06 Jugend, Soziales	170,5	*9,5*	5,1	4,5	6,0	10,8	7,0	3,0	8,0	8,0	52,4	*30,7*	118,1	*69,3*
07 Rechtspflege, -schutz	-	-	-	-	-	-	-	-	-	-	-	*x*	-	*x*
08 Sicherheit	-	-	-	-	-	-	-	-	-	-	-	*x*	-	*x*
09 Steuern	-	-	-	-	-	-	-	-	-	-	-	*x*	-	*x*
Keine Angabe	5,5	*0,3*	-	-	-	-	-	-	-	1,0	1,0	*18,1*	4,5	*x*
Nachrichtlich: Bezirksverwaltungen insgesamt	20 313,3	*x*	589,1	537,7	638,4	784,3	806,5	850,8	860,3	911,6	5 978,7	*29,4*	14 334,6	*70,6*

1 Annahme: Ausscheiden mit 64 Jahren. Ohne Neueinstellungen nach September 2014.
2 Enthält auch die die Beschäftigen/Vollzeitäquivalente, die das angenommene Ausscheidensalter bereits erreicht haben, jedoch bisher nicht ausgeschieden sind.
3 Anteil an den jeweils Beschäftigten/Vollzeitäqivalenten im September 2014

3.12 Vorausberechnung der bis 2021 altersbedingt[1] aus dem unmittelbaren Landesdienst Berlin ausscheidenden Beschäftigten und deren Vollzeitäquivalente im Bezirk Reinickendorf nach ADT-Hauptgruppen

- Datenbasis September 2014 -

ADT-Hauptgruppe	Beschäftigte bzw. VZÄ Sept. 2014		Ausscheidende . . .										Verbleibende ... im Jahr 2022	
			bis einschl. 2014[2]	2015	2016	2017	2018	2019	2020	2021	insgesamt			
	absolut	%									absolut	in %[3]	absolut	in %[3]
						Reinickendorf Beschäftigte								
Insgesamt	1 489	*100*	44	46	42	53	73	64	66	58	446	*30,0*	1 043	*70,0*
01 Allgemeine Verwaltung (einschl. Ordnung)	809	*54,3*	14	20	16	25	34	31	19	29	188	*23,2*	621	*76,8*
02 Tarifbeschäftigte (früher BMT-G)	222	*14,9*	7	6	5	7	17	10	15	11	78	*35,1*	144	*64,9*
03 Bauen/Planen, Vermessen; Betriebstechnik	96	*6,4*	3	1	3	4	3	9	6	7	36	*37,5*	60	*62,5*
04 Bildung, Forschung, Kultur, Wissenschaft	59	*4,0*	5	3	4	2	3	2	6	3	28	*47,5*	31	*52,5*
05 Gesundheit, Sport, Umwelt	104	*7,0*	3	4	3	7	7	3	5	3	35	*33,7*	69	*66,3*
06 Jugend, Soziales	199	*13,4*	12	12	11	8	9	9	15	5	81	*40,7*	118	*59,3*
07 Rechtspflege, -schutz	-	-	-	-	-	-	-	-	-	-	-	*x*	-	*x*
08 Sicherheit	-	-	-	-	-	-	-	-	-	-	-	*x*	-	*x*
09 Steuern	-	-	-	-	-	-	-	-	-	-	-	*x*	-	*x*
Keine Angabe	-	-	-	-	-	-	-	-	-	-	-	*x*	-	*x*
Nachrichtlich: Bezirksverwaltungen insgesamt	21 997	*x*	772	664	766	907	922	905	901	957	6 794	*30,9*	15 203	*69,1*
						Vollzeitäquivalente								
Insgesamt	1 362,3	*100*	38,1	42,0	38,3	49,5	66,0	56,2	61,3	53,3	404,6	*29,7*	957,7	*70,3*
01 Allgemeine Verwaltung (einschl. Ordnung)	749,2	*55,0*	10,5	17,9	15,3	24,0	31,1	27,5	17,1	26,3	169,7	*22,6*	579,5	*77,4*
02 Tarifbeschäftigte (früher BMT-G)	209,9	*15,4*	7,0	5,5	4,0	5,8	16,0	8,6	14,2	10,5	71,5	*34,1*	138,4	*65,9*
03 Bauen/Planen, Vermessen; Betriebstechnik	91,1	*6,7*	3,0	1,0	3,0	3,5	2,8	8,8	6,0	6,5	34,4	*37,8*	56,6	*62,2*
04 Bildung, Forschung, Kultur, Wissenschaft	51,8	*3,8*	4,0	3,0	4,0	2,0	2,5	2,0	5,5	3,0	26,0	*50,1*	25,8	*49,9*
05 Gesundheit, Sport, Umwelt	81,5	*6,0*	3,0	3,1	2,8	6,3	5,5	2,0	4,5	1,9	29,1	*35,7*	52,4	*64,3*
06 Jugend, Soziales	178,9	*13,1*	10,7	11,5	9,2	8,0	8,1	7,3	14,1	5,0	73,9	*41,3*	104,9	*58,7*
07 Rechtspflege, -schutz	-	-	-	-	-	-	-	-	-	-	-	*x*	-	*x*
08 Sicherheit	-	-	-	-	-	-	-	-	-	-	-	*x*	-	*x*
09 Steuern	-	-	-	-	-	-	-	-	-	-	-	*x*	-	*x*
Keine Angabe	-	-	-	-	-	-	-	-	-	-	-	*x*	-	*x*
Nachrichtlich: Bezirksverwaltungen insgesamt	20 313,3	*x*	589,1	537,7	638,4	784,3	806,5	850,8	860,3	911,6	5 978,7	*29,4*	14 334,6	*70,6*

1 Annahme: Ausscheiden mit 64 Jahren. Ohne Neueinstellungen nach September 2014.
2 Enthält auch die die Beschäftigen/Vollzeitäquivalente, die das angenommene Ausscheidensalter bereits erreicht haben, jedoch bisher nicht ausgeschieden sind.
3 Anteil an den jeweils Beschäftigten/Vollzeitäqivalenten im September 2014

Hauptgruppen

7 Anteile der verbleibenden und der bis 2021 altersbedingt[1] ausscheidenden Beschäftigten des unmittelbaren Landesdienstes Berlin nach ADT-Hauptgruppen - Datenbasis: September 2014 -

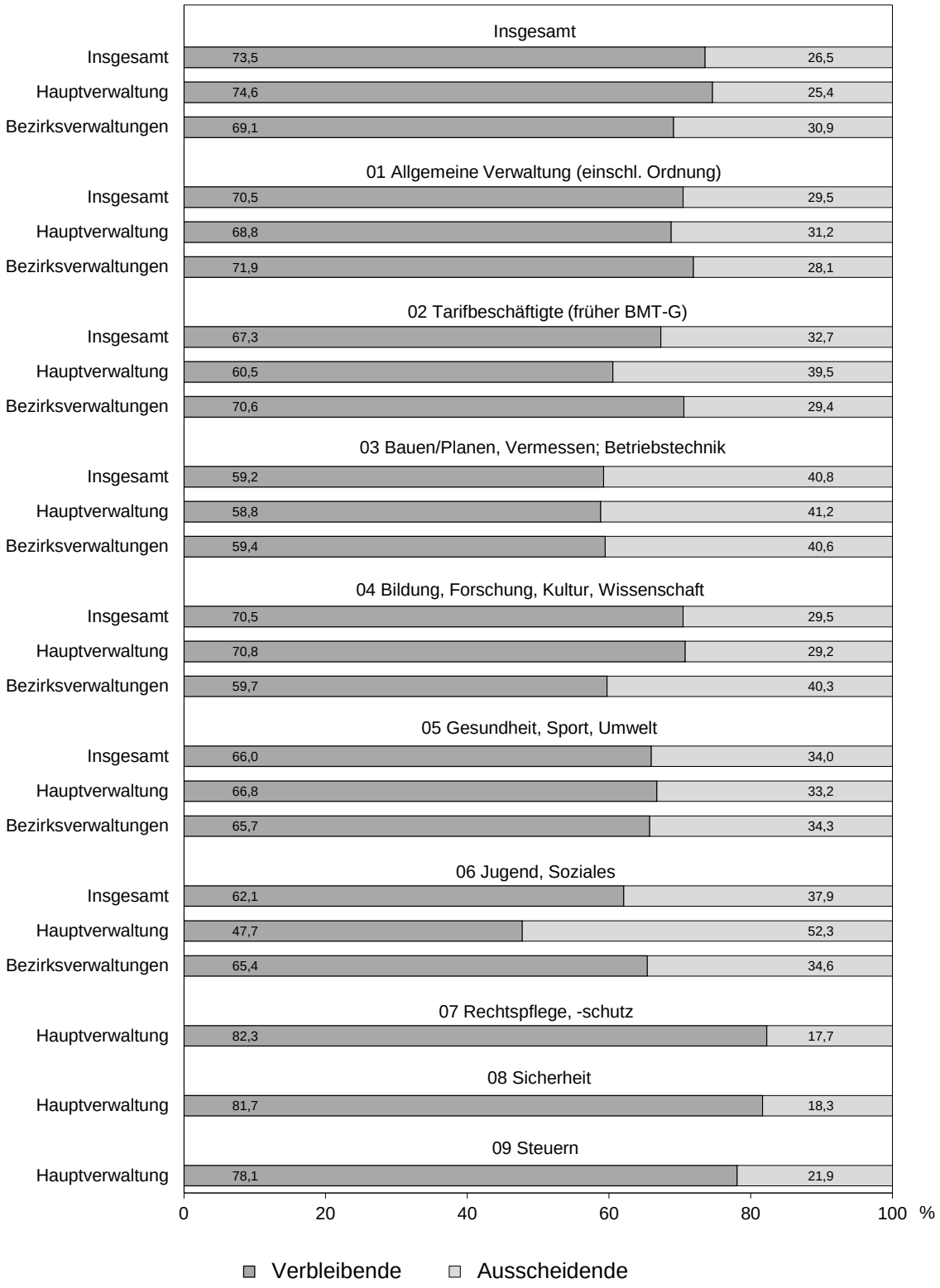

1 Annahme: Ausscheiden mit 64 Jahren, Beamte der Polizei, des Kapitels hauptstadtbedingte Aufwendungen im Sicherheitsbereich, der Feuerwehr und des Justizvollzugs (ohne Justizvollzugskrankenhaus) mit 61 Jahren. Ohne Neueinstellungen nach September 2014.

4.1 Vorausberechnung der bis 2021 altersbedingt[1] aus dem unmittelbaren Landesdienst Berlin ausscheidenden Beschäftigten und deren Vollzeitäquivalente in der Hauptgruppe 01 - Allgemeine Verwaltung (einschl. Ordnung) nach Einzelplänen und Bezirken

- Datenbasis September 2014 -

Verwaltungsbereich --- Einzelplan --- Bezirk	Beschäftigte bzw. VZÄ Sept. 2014		Ausscheidende . . .										Verbleibende ... im Jahr 2022	
			bis einschl. 2014[2]	2015	2016	2017	2018	2019	2020	2021	insgesamt			
	absolut	%									absolut	in %[3]	absolut	in %[3]
			01 - Allgemeine Verwaltung (einschl. Ordnung) Beschäftigte											
Insgesamt	23 407	*x*	823	683	825	923	954	905	874	929	6 916	*29,5*	16 491	*70,5*
Hauptverwaltung insgesamt	10 773	*100*	450	340	410	431	458	428	418	431	3 366	*31,2*	7 407	*68,8*
03 - Regierende/r Bürgermeister/in	404	*3,8*	25	22	7	15	9	20	12	19	129	*31,9*	275	*68,1*
05 - Inneres und Sport	2 678	*24,9*	70	74	78	103	106	88	87	76	682	*25,5*	1 996	*74,5*
06 - Justiz und Verbraucherschutz (einschl. VerfGH)	1 098	*10,2*	42	24	38	30	35	34	38	48	289	*26,3*	809	*73,7*
09 - Arbeit, Integration und Frauen	440	*4,1*	20	17	21	17	19	25	21	26	166	*37,7*	274	*62,3*
10 - Bildung, Jugend und Wissenschaft	2 622	*24,3*	93	60	87	94	131	113	97	112	787	*30,0*	1 835	*70,0*
11 - Gesundheit und Soziales	1 372	*12,7*	49	44	56	46	61	66	68	56	446	*32,5*	926	*67,5*
12 - Stadtentwicklung und Umwelt	922	*8,6*	51	30	43	45	40	39	55	45	348	*37,7*	574	*62,3*
13 - Wirtschaft, Technologie und Forschung	399	*3,7*	17	10	10	17	19	16	16	16	121	*30,3*	278	*69,7*
15 - Finanzen (ohne Kapitel 1599)	521	*4,8*	25	13	14	24	24	20	14	29	163	*31,3*	358	*68,7*
15 - Finanzen (nur Kapitel 1599)	317	*2,9*	58	46	56	40	14	7	10	4	235	*74,1*	82	*25,9*
Bezirksverwaltungen insgesamt	12 634	*100*	373	343	415	492	496	477	456	498	3 550	*28,1*	9 084	*71,9*
Mitte	1 390	*11,0*	41	40	44	49	52	49	43	60	378	*27,2*	1 012	*72,8*
Friedrichshain-Kreuzberg	1 066	*8,4*	29	29	33	42	42	41	43	49	308	*28,9*	758	*71,1*
Pankow	1 298	*10,3*	45	41	42	78	49	46	36	61	398	*30,7*	900	*69,3*
Charlottenburg-Wilmersdorf	1 099	*8,7*	35	33	31	44	45	40	41	37	306	*27,8*	793	*72,2*
Spandau	872	*6,9*	21	22	24	27	26	25	31	25	201	*23,1*	671	*76,9*
Steglitz-Zehlendorf	915	*7,2*	31	26	32	27	30	35	27	33	241	*26,3*	674	*73,7*
Tempelhof-Schöneberg	1 051	*8,3*	25	24	33	36	39	39	32	28	256	*24,4*	795	*75,6*
Neukölln	1 048	*8,3*	26	24	22	33	29	45	30	31	240	*22,9*	808	*77,1*
Treptow-Köpenick	978	*7,7*	33	23	34	48	46	29	49	45	307	*31,4*	671	*68,6*
Marzahn-Hellersdorf	975	*7,7*	33	28	50	42	53	47	53	41	347	*35,6*	628	*64,4*
Lichtenberg	1 133	*9,0*	40	33	54	41	51	50	52	59	380	*33,5*	753	*66,5*
Reinickendorf	809	*6,4*	14	20	16	25	34	31	19	29	188	*23,2*	621	*76,8*

Noch: 4.1 Vorausberechnung der bis 2021 altersbedingt[1] aus dem unmittelbaren Landesdienst Berlin ausscheidenden Beschäftigten und deren Vollzeitäquivalente in der Hauptgruppe 01 - Allgemeine Verwaltung (einschl. Ordnung) nach Einzelplänen und Bezirken

- Datenbasis September 2014 -

Verwaltungsbereich --- Einzelplan --- Bezirk	Beschäftigte bzw. VZÄ Sept. 2014		Ausscheidende . . .										Verbleibende ... im Jahr 2022	
			bis einschl. 2014[2]	2015	2016	2017	2018	2019	2020	2021	insgesamt			
	absolut	%									absolut	in %[3]	absolut	in %[3]
			01 - Allgemeine Verwaltung (einschl. Ordnung) Vollzeitäquivalente											
Insgesamt	21 463,2	*x*	618,8	522,4	658,2	779,1	823,6	857,2	837,4	886,1	5 982,8	*27,9*	15 480,6	*72,1*
Hauptverwaltung insgesamt	9 804,4	*100*	351,5	260,2	321,2	362,8	395,6	404,9	398,4	409,9	2 904,5	*29,6*	6 899,8	*70,4*
03 - Regierende/r Bürgermeister/in	372,0	*3,8*	21,1	19,6	5,8	12,7	8,3	17,9	11,8	18,7	115,9	*31,2*	256,0	*68,8*
05 - Inneres und Sport	2 497,4	*25,5*	56,8	56,6	61,1	87,8	91,2	85,7	84,9	73,5	597,6	*23,9*	1 899,9	*76,1*
06 - Justiz und Verbraucherschutz (einschl. VerfGH)	1 019,7	*10,4*	38,0	23,4	35,5	27,5	31,7	31,9	36,7	45,6	270,3	*26,5*	749,6	*73,5*
09 - Arbeit, Integration und Frauen	409,9	*4,2*	17,4	13,2	19,2	15,8	17,1	23,8	20,5	25,6	152,6	*37,2*	257,4	*62,8*
10 - Bildung, Jugend und Wissenschaft	2 327,3	*23,7*	73,2	47,2	69,7	79,0	110,1	104,8	87,5	103,0	674,5	*29,0*	1 652,9	*71,0*
11 - Gesundheit und Soziales	1 268,5	*12,9*	40,4	35,3	48,1	39,9	56,5	62,5	65,6	53,7	402,0	*31,7*	866,7	*68,3*
12 - Stadtentwicklung und Umwelt	855,7	*8,7*	45,3	25,5	36,4	39,6	34,4	38,1	52,2	43,2	314,7	*36,8*	541,2	*63,2*
13 - Wirtschaft, Technologie und Forschung	368,9	*3,8*	13,8	7,3	8,5	15,6	15,8	15,2	15,4	15,4	107,0	*29,0*	261,9	*71,0*
15 - Finanzen (ohne Kapitel 1599)	480,4	*4,9*	17,7	10,4	10,8	22,3	21,8	18,4	13,8	27,4	142,6	*29,7*	337,9	*70,3*
15 - Finanzen (nur Kapitel 1599)	204,7	*2,1*	27,9	21,8	26,0	22,8	8,8	6,8	10,0	4,0	128,1	*62,6*	76,6	*37,4*
Bezirksverwaltungen insgesamt	11 658,8	*100*	267,3	262,1	337,1	416,3	427,9	452,2	439,0	476,2	3 078,1	*26,4*	8 580,7	*73,6*
Mitte	1 277,4	*11,0*	29,5	31,0	35,1	41,1	44,4	47,7	41,7	58,9	329,4	*25,8*	948,0	*74,2*
Friedrichshain-Kreuzberg	984,0	*8,4*	18,3	21,4	25,8	32,8	35,8	40,5	42,0	48,4	265,0	*26,9*	719,1	*73,1*
Pankow	1 207,9	*10,4*	29,5	28,6	35,3	66,1	42,5	44,3	35,6	60,0	341,9	*28,3*	865,9	*71,7*
Charlottenburg-Wilmersdorf	992,7	*8,5*	24,9	26,3	24,4	36,3	37,5	36,7	37,9	33,1	257,1	*25,9*	735,6	*74,1*
Spandau	786,1	*6,7*	11,2	16,3	20,2	22,5	21,9	21,6	27,9	23,2	164,8	*21,0*	621,2	*79,0*
Steglitz-Zehlendorf	840,8	*7,2*	23,7	21,9	26,1	22,6	27,7	32,7	25,8	31,2	211,7	*25,2*	629,1	*74,8*
Tempelhof-Schöneberg	945,9	*8,1*	18,8	20,0	25,5	30,1	33,7	34,4	29,9	24,7	217,1	*23,0*	728,8	*77,0*
Neukölln	979,4	*8,4*	22,2	17,8	17,5	29,6	25,7	43,0	30,0	29,0	214,8	*21,9*	764,7	*78,1*
Treptow-Köpenick	905,1	*7,8*	23,8	14,5	25,6	39,7	37,6	28,4	47,3	43,6	260,5	*28,8*	644,6	*71,2*
Marzahn-Hellersdorf	915,9	*7,9*	23,3	22,0	43,4	34,5	44,3	46,7	52,7	39,5	306,4	*33,5*	609,7	*66,6*
Lichtenberg	1 074,4	*9,2*	31,6	24,4	43,0	37,1	45,8	48,8	51,2	58,2	340,1	*31,7*	734,6	*68,4*
Reinickendorf	749,2	*6,4*	10,5	17,9	15,3	24,0	31,1	27,5	17,1	26,3	169,7	*22,7*	579,5	*77,3*

1 Annahme: Ausscheiden mit 64 Jahren, Beamte der Polizei, des Kapitels hauptstadtbedingte Aufwendungen im Sicherheitsbereich, der Feuerwehr und des Justizvollzugs (ohne Justizvollzugskrankenhaus) mit 61 Jahren. Ohne Neueinstellungen nach September 2014.
2 Enthält auch die die Beschäftigen/Vollzeitäquivalente, die das angenommene Ausscheidensalter bereits erreicht haben, jedoch bisher nicht ausgeschieden sind.
3 Anteil an den jeweils Beschäftigten/Vollzeitäqivalenten im September 2014

4.2 Vorausberechnung der bis 2021 altersbedingt[1] aus dem unmittelbaren Landesdienst Berlin ausscheidenden Beschäftigten und deren Vollzeitäquivalente in der Hauptgruppe 02 - Tarifbeschäftigte (früher BMT-G) nach Einzelplänen und Bezirken

- Datenbasis September 2014 -

Verwaltungsbereich --- Einzelplan --- Bezirk	Beschäftigte bzw. VZÄ Sept. 2014		Ausscheidende . . .										Verbleibende ... im Jahr 2022	
			bis einschl. 2014[2]	2015	2016	2017	2018	2019	2020	2021	insgesamt			
	absolut	%									absolut	in %[3]	absolut	in %[3]
			02 - Tarifbeschäftigte (früher BMT-G) Beschäftigte											
Insgesamt	4 160	*x*	158	149	142	173	195	175	185	182	1 359	*32,7*	2 801	*67,3*
Hauptverwaltung insgesamt	1 338	*100*	68	67	57	82	71	71	58	54	528	*39,5*	810	*60,5*
03 - Regierende/r Bürgermeister/in	8	*0,6*	-	[	2		]	[	2	]	-	.	.	.	.
05 - Inneres und Sport	701	*52,4*	36	27	22	37	37	43	28	30	260	*37,1*	441	*62,9*
06 - Justiz und Verbraucherschutz (einschl. VerfGH)	35	*2,6*	-	[	3	]	2	6	2	3	16	*45,7*	19	*54,3*
09 - Arbeit, Integration und Frauen	1	*0,1*	-	-	-	-	.	.	.	-	.	.	.	.
10 - Bildung, Jugend und Wissenschaft	105	*7,8*	5	5	2	7	6	6	10	7	48	*45,7*	57	*54,3*
11 - Gesundheit und Soziales	42	*3,1*	-	-	1	2	2	3	4	2	14	*33,3*	28	*66,7*
12 - Stadtentwicklung und Umwelt	238	*17,8*	2	12	6	9	9	6	9	10	63	*26,5*	175	*73,5*
13 - Wirtschaft, Technologie und Forschung	-	-	-	-	-	-	-	-	-	-	-	*x*	-	*x*
15 - Finanzen (ohne Kapitel 1599)	80	*6,0*	1	1	3	2	3	3	3	1	17	*21,3*	63	*78,8*
15 - Finanzen (nur Kapitel 1599)	128	*9,6*	24	19	23	23	11	3	1	1	105	*82,0*	23	*18,0*
Bezirksverwaltungen insgesamt	2 822	*100*	90	82	85	91	124	104	127	128	831	*29,4*	1 991	*70,6*
Mitte	341	*12,1*	14	12	6	11	19	12	9	14	97	*28,4*	244	*71,6*
Friedrichshain-Kreuzberg	133	*4,7*	7	6	1	8	6	9	6	9	52	*39,1*	81	*60,9*
Pankow	293	*10,4*	11	6	8	4	15	11	10	10	75	*25,6*	218	*74,4*
Charlottenburg-Wilmersdorf	247	*8,8*	9	5	9	7	11	7	15	13	76	*30,8*	171	*69,2*
Spandau	211	*7,5*	3	5	7	5	6	3	10	12	51	*24,2*	160	*75,8*
Steglitz-Zehlendorf	272	*9,6*	13	10	6	14	6	10	9	13	81	*29,8*	191	*70,2*
Tempelhof-Schöneberg	166	*5,9*	-	8	12	6	6	9	9	5	55	*33,1*	111	*66,9*
Neukölln	114	*4,0*	-	2	5	4	3	4	6	4	28	*24,6*	86	*75,4*
Treptow-Köpenick	362	*12,8*	14	11	10	10	13	14	16	16	104	*28,7*	258	*71,3*
Marzahn-Hellersdorf	212	*7,5*	5	7	7	8	14	7	8	12	68	*32,1*	144	*67,9*
Lichtenberg	249	*8,8*	7	4	9	7	8	8	14	9	66	*26,5*	183	*73,5*
Reinickendorf	222	*7,9*	7	6	5	7	17	10	15	11	78	*35,1*	144	*64,9*

Noch: 4.2 Vorausberechnung der bis 2021 altersbedingt[1] aus dem unmittelbaren Landesdienst Berlin ausscheidenden Beschäftigten und deren Vollzeitäquivalente in der Hauptgruppe 02 - Tarifbeschäftigte (früher BMT-G) nach Einzelplänen und Bezirken

- Datenbasis September 2014 -

Verwaltungsbereich --- Einzelplan --- Bezirk	Beschäftigte bzw. VZÄ Sept. 2014		Ausscheidende . . .										Verbleibende ... im Jahr 2022	
			bis einschl. 2014[2]	2015	2016	2017	2018	2019	2020	2021	insgesamt			
	absolut	%									absolut	in %[3]	absolut	in %[3]
			02 - Tarifbeschäftigte (früher BMT-G) Vollzeitäquivalente											
Insgesamt	3 964,3	*x*	122,7	124,1	116,9	150,9	175,0	170,5	182,6	179,0	1 221,7	*30,8*	2 742,6	*69,2*
Hauptverwaltung insgesamt	1 248,8	*100*	46,6	50,6	43,2	66,6	60,9	70,3	56,8	53,9	448,9	*35,9*	799,9	*64,1*
03 - Regierende/r Bürgermeister/in	8,0	*0,6*	-	[	2,0		]	[	2,0	]	-	.	.	.	.
05 - Inneres und Sport	683,5	*54,7*	27,3	24,3	20,9	35,4	35,9	42,8	27,5	30,0	244,1	*35,7*	439,5	*64,3*
06 - Justiz und Verbraucherschutz (einschl. VerfGH)	33,5	*2,7*	-	[	2,5	]	1,9	5,8	2,0	2,9	15,1	*45,1*	18,5	*55,2*
09 - Arbeit, Integration und Frauen	0,5	*0,0*	-	-	-	-	[	0,5	]	-	.	.	.	.
10 - Bildung, Jugend und Wissenschaft	100,7	*8,1*	4,5	5,0	1,5	6,5	5,5	6,0	9,7	7,0	45,7	*45,4*	55,0	*54,6*
11 - Gesundheit und Soziales	41,5	*3,3*	-	-	1,0	1,8	2,0	3,0	4,0	2,0	13,8	*33,3*	27,8	*67,0*
12 - Stadtentwicklung und Umwelt	231,7	*18,6*	1,5	9,8	5,9	8,5	7,4	6,0	8,8	10,0	57,9	*25,0*	173,9	*75,1*
13 - Wirtschaft, Technologie und Forschung	-	-	-	-	-	-	-	-	-	-	-	*x*	-	*x*
15 - Finanzen (ohne Kapitel 1599)	78,5	*6,3*	1,0	0,5	3,0	2,0	3,0	3,0	3,0	1,0	16,5	*21,0*	62,0	*79,0*
15 - Finanzen (nur Kapitel 1599)	70,9	*5,7*	12,3	8,1	10,8	11,1	4,7	2,8	0,8	1,0	51,6	*72,8*	19,3	*27,2*
Bezirksverwaltungen insgesamt	2 715,5	*100*	76,2	73,4	73,7	84,3	114,1	100,2	125,8	125,1	772,8	*28,5*	1 942,7	*71,5*
Mitte	327,6	*12,1*	13,4	10,3	4,9	10,5	16,2	11,5	8,8	13,8	89,4	*27,3*	238,4	*72,8*
Friedrichshain-Kreuzberg	130,8	*4,8*	6,5	6,0	1,0	8,0	6,0	9,0	5,9	9,0	51,4	*39,3*	79,5	*60,8*
Pankow	284,3	*10,5*	10,4	6,0	8,0	4,0	13,1	11,0	10,0	10,0	72,5	*25,5*	211,9	*74,5*
Charlottenburg-Wilmersdorf	242,9	*8,9*	7,9	5,0	9,0	7,0	11,0	7,0	15,0	13,0	74,9	*30,8*	167,9	*69,1*
Spandau	202,1	*7,4*	2,6	4,6	7,0	4,8	6,0	2,1	10,0	11,3	48,4	*23,9*	153,7	*76,1*
Steglitz-Zehlendorf	265,1	*9,8*	10,6	9,5	5,5	13,9	6,0	9,5	9,0	12,4	76,4	*28,8*	188,7	*71,2*
Tempelhof-Schöneberg	157,9	*5,8*	-	7,5	9,3	6,0	5,0	9,0	9,0	5,0	50,8	*32,2*	107,2	*67,9*
Neukölln	108,6	*4,0*	-	1,5	3,2	3,5	2,5	4,0	6,0	4,0	24,7	*22,7*	84,0	*77,3*
Treptow-Köpenick	339,1	*12,5*	9,1	8,2	7,3	6,8	11,8	14,0	16,0	15,4	88,6	*26,1*	250,5	*73,9*
Marzahn-Hellersdorf	203,5	*7,5*	2,8	6,0	5,9	7,5	12,9	6,6	8,0	11,8	61,5	*30,2*	142,1	*69,8*
Lichtenberg	243,6	*9,0*	5,9	3,5	8,6	6,8	7,6	8,0	14,0	9,0	63,4	*26,0*	180,3	*74,0*
Reinickendorf	209,9	*7,7*	7,0	5,5	4,0	5,8	16,0	8,6	14,2	10,5	71,6	*34,1*	138,4	*65,9*

1 Annahme: Ausscheiden mit 64 Jahren, Beamte der Polizei, des Kapitels hauptstadtbedingte Aufwendungen im Sicherheitsbereich, der Feuerwehr und des Justizvollzugs (ohne Justizvollzugskrankenhaus) mit 61 Jahren. Ohne Neueinstellungen nach September 2014.
2 Enthält auch die die Beschäftigen/Vollzeitäquivalente, die das angenommene Ausscheidensalter bereits erreicht haben, jedoch bisher nicht ausgeschieden sind.
3 Anteil an den jeweils Beschäftigten/Vollzeitäqivalenten im September 2014

4.3 Vorausberechnung der bis 2021 altersbedingt[1] aus dem unmittelbaren Landesdienst Berlin ausscheidenden Beschäftigten und deren Vollzeitäquivalente in der Hauptgruppe 03 - Bauen/Planen, Vermessen; Betriebstechnik nach Einzelplänen und Bezirken

- Datenbasis September 2014 -

Verwaltungsbereich --- Einzelplan --- Bezirk	Beschäftigte bzw. VZÄ Sept. 2014		Ausscheidende . . .										Verbleibende ... im Jahr 2022	
			bis einschl. 2014[2]	2015	2016	2017	2018	2019	2020	2021	insgesamt			
	absolut	%									absolut	in %[3]	absolut	in %[3]
			03 - Bauen/Planen, Vermessen; Betriebstechnik Beschäftigte											
Insgesamt	2 713	*x*	156	104	127	142	157	160	131	129	1 106	*40,8*	1 607	*59,2*
Hauptverwaltung insgesamt	935	*100*	69	43	53	51	49	50	37	33	385	*41,2*	550	*58,8*
03 - Regierende/r Bürgermeister/in	1	*0,1*	-	-	-	-	-	-	-	-	-	-	1	*100*
05 - Inneres und Sport	124	*13,3*	24	4	9	5	6	4	3	3	58	*46,8*	66	*53,2*
06 - Justiz und Verbraucherschutz (einschl. VerfGH)	4	*0,4*	-	[			3			]	3	*75,0*	1	*25,0*
09 - Arbeit, Integration und Frauen	-	-	-	-	-	-	-	-	-	-	-	*x*	-	*x*
10 - Bildung, Jugend und Wissenschaft	4	*0,4*	1	-	-	-	-	-	-	-	1	*25,0*	3	*75,0*
11 - Gesundheit und Soziales	2	*0,2*	-	[			1			]	1	*50,0*	1	*50,0*
12 - Stadtentwicklung und Umwelt	787	*84,2*	40	34	40	46	42	46	34	28	310	*39,4*	477	*60,6*
13 - Wirtschaft, Technologie und Forschung	-	-	-	-	-	-	-	-	-	-	-	*x*	-	*x*
15 - Finanzen (ohne Kapitel 1599)	-	-	-	-	-	-	-	-	-	-	-	*x*	-	*x*
15 - Finanzen (nur Kapitel 1599)	13	*1,4*	4	4	4	-	-	-	-	-	12	*92,3*	1	*7,7*
Bezirksverwaltungen insgesamt	1 778	*100*	87	61	74	91	108	110	94	96	721	*40,6*	1 057	*59,4*
Mitte	195	*11,0*	17	11	9	11	7	16	13	8	92	*47,2*	103	*52,8*
Friedrichshain-Kreuzberg	148	*8,3*	3	1	7	9	12	11	7	7	57	*38,5*	91	*61,5*
Pankow	162	*9,1*	3	5	4	11	5	5	9	11	53	*32,7*	109	*67,3*
Charlottenburg-Wilmersdorf	125	*7,0*	7	5	8	5	10	4	9	6	54	*43,2*	71	*56,8*
Spandau	162	*9,1*	3	5	5	9	9	10	8	6	55	*34,0*	107	*66,0*
Steglitz-Zehlendorf	158	*8,9*	13	8	8	8	10	11	9	8	75	*47,5*	83	*52,5*
Tempelhof-Schöneberg	152	*8,5*	7	4	8	2	10	6	9	10	56	*36,8*	96	*63,2*
Neukölln	118	*6,6*	5	6	-	2	8	8	8	5	42	*35,6*	76	*64,4*
Treptow-Köpenick	128	*7,2*	4	2	6	8	12	11	9	5	57	*44,5*	71	*55,5*
Marzahn-Hellersdorf	177	*10,0*	12	7	6	13	10	12	6	15	81	*45,8*	96	*54,2*
Lichtenberg	157	*8,8*	10	6	10	9	12	7	1	8	63	*40,1*	94	*59,9*
Reinickendorf	96	*5,4*	3	1	3	4	3	9	6	7	36	*37,5*	60	*62,5*

Noch: 4.3 Vorausberechnung der bis 2021 altersbedingt[1] aus dem unmittelbaren Landesdienst Berlin ausscheidenden Beschäftigten und deren Vollzeitäquivalente in der Hauptgruppe 03 - Bauen/Planen, Vermessen; Betriebstechnik nach Einzelplänen und Bezirken

- Datenbasis September 2014 -

Verwaltungsbereich --- Einzelplan --- Bezirk	Beschäftigte bzw. VZÄ Sept. 2014		Ausscheidende . . .										Verbleibende ... im Jahr 2022	
			bis einschl. 2014[2]	2015	2016	2017	2018	2019	2020	2021	insgesamt			
	absolut	%									absolut	in %[3]	absolut	in %[3]
			03 - Bauen/Planen, Vermessen; Betriebstechnik Vollzeitäquivalente											
Insgesamt	2 520,1	*x*	127,5	84,2	103,0	124,9	139,2	152,5	125,3	125,1	981,7	*39,0*	1 538,6	*61,1*
Hauptverwaltung insgesamt	869,7	*100*	60,0	34,4	44,0	46,7	45,1	47,4	35,2	31,7	344,5	*39,6*	525,1	*60,4*
03 - Regierende/r Bürgermeister/in	.	.	-	-	-	-	-	-	-	-	-	-	.	.
05 - Inneres und Sport	122,2	*14,1*	23,8	4,0	8,5	5,0	5,8	4,0	3,0	3,0	57,1	*46,7*	65,2	*53,4*
06 - Justiz und Verbraucherschutz (einschl. VerfGH)	4,0	*0,5*	-	[			3,0			]	.	.	.	.
09 - Arbeit, Integration und Frauen	-	-	-	-	-	-	-	-	-	-	-	*x*	-	*x*
10 - Bildung, Jugend und Wissenschaft	4,0	*0,5*	.	-	-	-	-	-	-	-	.	.	.	.
11 - Gesundheit und Soziales	.	.	-	[			0,9			]	.	.	.	.
12 - Stadtentwicklung und Umwelt	730,6	*84,0*	33,3	27,6	33,6	41,7	38,3	43,4	32,2	26,8	276,9	*37,9*	453,7	*62,1*
13 - Wirtschaft, Technologie und Forschung	-	-	-	-	-	-	-	-	-	-	-	*x*	-	*x*
15 - Finanzen (ohne Kapitel 1599)	-	-	-	-	-	-	-	-	-	-	-	*x*	-	*x*
15 - Finanzen (nur Kapitel 1599)	6,7	*0,8*	2,0	1,8	1,9	-	-	-	-	-	5,7	*85,1*	1,0	*14,9*
Bezirksverwaltungen insgesamt	1 650,4	*100*	67,5	49,8	59,1	78,2	94,1	105,0	90,1	93,4	637,2	*38,6*	1 013,4	*61,4*
Mitte	173,3	*10,5*	11,6	7,1	6,8	8,2	4,8	14,9	12,9	8,0	74,3	*42,9*	98,9	*57,1*
Friedrichshain-Kreuzberg	141,6	*8,6*	1,9	1,0	5,9	7,5	12,0	11,0	6,9	7,0	53,2	*37,6*	88,4	*62,4*
Pankow	151,7	*9,2*	1,9	3,9	2,4	9,4	4,5	4,9	8,8	10,6	46,4	*30,6*	105,5	*69,5*
Charlottenburg-Wilmersdorf	115,7	*7,0*	5,3	4,5	6,4	4,5	10,0	4,0	8,0	5,5	48,2	*41,7*	67,6	*58,4*
Spandau	149,4	*9,1*	1,9	4,5	3,5	7,2	7,7	9,2	8,0	5,8	47,8	*32,0*	101,7	*68,1*
Steglitz-Zehlendorf	144,8	*8,8*	10,9	6,7	6,9	7,9	7,8	10,5	9,0	8,0	67,7	*46,8*	77,2	*53,3*
Tempelhof-Schöneberg	140,2	*8,5*	6,0	2,4	5,9	1,5	9,0	5,7	8,4	9,8	48,7	*34,7*	91,7	*65,4*
Neukölln	112,4	*6,8*	4,5	6,0	-	2,0	6,9	7,5	7,5	5,0	39,4	*35,1*	73,1	*65,0*
Treptow-Köpenick	115,9	*7,0*	3,0	1,4	4,4	6,8	9,2	9,7	8,7	5,0	48,2	*41,6*	67,8	*58,5*
Marzahn-Hellersdorf	165,1	*10,0*	9,3	6,5	5,4	11,0	7,8	11,9	5,3	14,7	71,9	*43,5*	93,2	*56,5*
Lichtenberg	149,3	*9,0*	8,3	4,9	8,6	8,8	11,7	7,0	0,8	7,5	57,6	*38,6*	91,8	*61,5*
Reinickendorf	91,1	*5,5*	3,0	1,0	3,0	3,5	2,8	8,8	6,0	6,5	34,6	*38,0*	56,6	*62,1*

1 Annahme: Ausscheiden mit 64 Jahren, Beamte der Polizei, des Kapitels hauptstadtbedingte Aufwendungen im Sicherheitsbereich, der Feuerwehr und des Justizvollzugs (ohne Justizvollzugskrankenhaus) mit 61 Jahren. Ohne Neueinstellungen nach September 2014.
2 Enthält auch die die Beschäftigen/Vollzeitäquivalente, die das angenommene Ausscheidensalter bereits erreicht haben, jedoch bisher nicht ausgeschieden sind.
3 Anteil an den jeweils Beschäftigten/Vollzeitäqivalenten im September 2014

4.4 Vorausberechnung der bis 2021 altersbedingt[1] aus dem unmittelbaren Landesdienst Berlin ausscheidenden Beschäftigten und deren Vollzeitäquivalente in der Hauptgruppe 04 - Bildung, Forschung, Kultur, Wissenschaft nach Einzelplänen und Bezirken

- Datenbasis September 2014 -

Verwaltungsbereich --- Einzelplan --- Bezirk	Beschäftigte bzw. VZÄ Sept. 2014		Ausscheidende . . .										Verbleibende ... im Jahr 2022	
			bis einschl. 2014[2]	2015	2016	2017	2018	2019	2020	2021	insgesamt			
	absolut	%									absolut	in %[3]	absolut	in %[3]
			04 - Bildung, Forschung, Kultur, Wissenschaft Beschäftigte											
Insgesamt	37 924	*x*	1 329	1 224	1 474	1 549	1 516	1 500	1 312	1 296	11 200	*29,5*	26 724	*70,5*
Hauptverwaltung insgesamt	36 936	*100*	1 282	1 180	1 431	1 497	1 467	1 450	1 253	1 242	10 802	*29,2*	26 134	*70,8*
03 - Regierende/r Bürgermeister/in	53	*0,1*	[5]		2	[4]		[7]		2	20	*37,7*	33	*62,3*
05 - Inneres und Sport	15	*0,0*	3	-	[2]			[2]		-	7	*46,7*	8	*53,3*
06 - Justiz und Verbraucherschutz (einschl. VerfGH)	33	*0,1*	[5]			3	-	-	[4]		12	*36,4*	21	*63,6*
09 - Arbeit, Integration und Frauen	1	*0,0*	1	-	-	-	-	-	-	-	1	*100*	-	-
10 - Bildung, Jugend und Wissenschaft	36 808	*99,7*	1 266	1 174	1 423	1 490	1 463	1 446	1 245	1 236	10 743	*29,2*	26 065	*70,8*
11 - Gesundheit und Soziales	1	*0,0*	-	-	-	-	-	-	-	-	-	-	1	*100*
12 - Stadtentwicklung und Umwelt	7	*0,0*	-	-	-	[3]					3	*42,9*	4	*57,1*
13 - Wirtschaft, Technologie und Forschung	-	-	-	-	-	-	-	-	-	-	-	*x*	-	*x*
15 - Finanzen (ohne Kapitel 1599)	-	-	-	-	-	-	-	-	-	-	-	*x*	-	*x*
15 - Finanzen (nur Kapitel 1599)	18	*0,0*	7	3	3	2	-	-	-	1	16	*88,9*	2	*11,1*
Bezirksverwaltungen insgesamt	988	*100*	47	44	43	52	49	50	59	54	398	*40,3*	590	*59,7*
Mitte	114	*11,5*	4	4	5	6	3	4	8	4	38	*33,3*	76	*66,7*
Friedrichshain-Kreuzberg	70	*7,1*	3	3	3	2	3	1	6	4	25	*35,7*	45	*64,3*
Pankow	113	*11,4*	7	4	1	2	7	3	9	7	40	*35,4*	73	*64,6*
Charlottenburg-Wilmersdorf	71	*7,2*	4	3	4	3	6	7	4	4	35	*49,3*	36	*50,7*
Spandau	64	*6,5*	3	2	2	4	6	3	3	3	26	*40,6*	38	*59,4*
Steglitz-Zehlendorf	113	*11,4*	5	8	5	7	4	5	7	7	48	*42,5*	65	*57,5*
Tempelhof-Schöneberg	99	*10,0*	6	6	8	9	8	9	6	4	56	*56,6*	43	*43,4*
Neukölln	80	*8,1*	2	3	5	7	2	7	2	4	32	*40,0*	48	*60,0*
Treptow-Köpenick	68	*6,9*	4	1	1	2	4	2	3	5	22	*32,4*	46	*67,6*
Marzahn-Hellersdorf	61	*6,2*	2	3	5	3	2	3	4	3	25	*41,0*	36	*59,0*
Lichtenberg	76	*7,7*	2	4	-	5	1	4	1	6	23	*30,3*	53	*69,7*
Reinickendorf	59	*6,0*	5	3	4	2	3	2	6	3	28	*47,5*	31	*52,5*

Noch: 4.4 Vorausberechnung der bis 2021 altersbedingt[1] aus dem unmittelbaren Landesdienst Berlin ausscheidenden Beschäftigten und deren Vollzeitäquivalente in der Hauptgruppe 04 - Bildung, Forschung, Kultur, Wissenschaft nach Einzelplänen und Bezirken

- Datenbasis September 2014 -

Verwaltungsbereich --- Einzelplan --- Bezirk	Beschäftigte bzw. VZÄ Sept. 2014		Ausscheidende . . .										Verbleibende ... im Jahr 2022	
			bis einschl. 2014[2]	2015	2016	2017	2018	2019	2020	2021	insgesamt			
	absolut	%									absolut	in %[3]	absolut	in %[3]
			04 - Bildung, Forschung, Kultur, Wissenschaft Vollzeitäquivalente											
Insgesamt	35 034,0	*x*	1 202,4	1 167,7	1 387,7	1 462,2	1 434,7	1 420,3	1 233,2	1 219,0	10 527,2	*30,0*	24 506,9	*70,0*
Hauptverwaltung insgesamt	34 174,2	*100*	1 168,6	1 133,3	1 352,6	1 420,2	1 392,0	1 377,7	1 180,6	1 169,6	10 194,6	*29,8*	23 979,8	*70,2*
03 - Regierende/r Bürgermeister/in	49,0	*0,1*	[4,0]		1,5	[3,5]		[5,9]		2,0	16,9	*34,5*	32,2	*65,7*
05 - Inneres und Sport	15,0	*0,0*	3,0	-	[2,0]			[2,0]		-	7,0	*46,7*	8,0	*53,3*
06 - Justiz und Verbraucherschutz (einschl. VerfGH)	31,8	*0,1*	[5,0]			3,0	-	-	[4,0]		12,0	*37,7*	19,8	*62,3*
09 - Arbeit, Integration und Frauen	.	*0,0*	.	-	-	-	-	-	-	-	.	*100*	-	-
10 - Bildung, Jugend und Wissenschaft	34 059,9	*99,7*	1 157,2	1 128,8	1 345,9	1 414,3	1 388,5	1 374,0	1 173,6	1 163,6	10 145,9	*29,8*	23 914,1	*70,2*
11 - Gesundheit und Soziales	.	*0,0*	-	-	-	-	-	-	-	-	-	-	.	*100*
12 - Stadtentwicklung und Umwelt	6,3	*0,0*	-	-	-	[2,8]					2,8	*44,4*	3,5	*55,6*
13 - Wirtschaft, Technologie und Forschung	-	-	-	-	-	-	-	-	-	-	-	*x*	-	*x*
15 - Finanzen (ohne Kapitel 1599)	-	-	-	-	-	-	-	-	-	-	-	*x*	-	*x*
15 - Finanzen (nur Kapitel 1599)	10,4	*0,0*	3,5	1,4	2,3	0,9	-	-	-	1,0	9,1	*87,5*	1,3	*12,5*
Bezirksverwaltungen insgesamt	859,8	*100*	33,8	34,4	35,1	42,0	42,7	42,7	52,6	49,5	332,8	*38,7*	527,0	*61,3*
Mitte	95,9	*11,2*	2,5	3,4	3,9	4,5	2,9	3,5	6,7	3,8	31,2	*32,5*	64,8	*67,6*
Friedrichshain-Kreuzberg	62,1	*7,2*	2,3	2,8	2,8	1,7	2,0	1,0	5,5	3,9	22,0	*35,4*	40,2	*64,7*
Pankow	101,8	*11,8*	5,5	2,8	1,0	2,0	6,4	3,0	8,4	6,8	35,9	*35,3*	65,8	*64,6*
Charlottenburg-Wilmersdorf	61,1	*7,1*	3,0	1,8	3,0	2,5	5,8	6,2	3,8	3,5	29,6	*48,4*	31,5	*51,6*
Spandau	56,6	*6,6*	2,5	2,0	0,6	2,7	5,9	2,8	2,8	2,8	22,1	*39,0*	34,8	*61,5*
Steglitz-Zehlendorf	100,3	*11,7*	3,4	6,1	4,3	5,1	3,0	4,1	6,3	6,8	39,1	*39,0*	61,4	*61,2*
Tempelhof-Schöneberg	79,4	*9,2*	4,0	4,3	6,8	7,2	6,7	6,4	4,9	2,9	43,2	*54,4*	36,5	*46,0*
Neukölln	70,5	*8,2*	0,9	3,0	4,3	6,3	1,7	6,3	1,8	3,0	27,3	*38,7*	43,3	*61,4*
Treptow-Köpenick	58,7	*6,8*	4,0	0,5	0,5	1,5	3,0	1,5	2,3	4,8	18,1	*30,8*	40,7	*69,3*
Marzahn-Hellersdorf	53,5	*6,2*	0,9	2,0	4,0	1,7	1,9	2,4	3,7	3,0	19,6	*36,6*	34,0	*63,6*
Lichtenberg	68,1	*7,9*	0,9	2,9	-	5,0	1,0	3,5	1,0	5,4	19,7	*28,9*	48,4	*71,1*
Reinickendorf	51,8	*6,0*	4,0	3,0	4,0	2,0	2,5	2,0	5,5	3,0	26,0	*50,2*	25,8	*49,8*

1 Annahme: Ausscheiden mit 64 Jahren, Beamte der Polizei, des Kapitels hauptstadtbedingte Aufwendungen im Sicherheitsbereich, der Feuerwehr und des Justizvollzugs (ohne Justizvollzugskrankenhaus) mit 61 Jahren. Ohne Neueinstellungen nach September 2014.
2 Enthält auch die die Beschäftigen/Vollzeitäquivalente, die das angenommene Ausscheidensalter bereits erreicht haben, jedoch bisher nicht ausgeschieden sind.
3 Anteil an den jeweils Beschäftigten/Vollzeitäqivalenten im September 2014

4.5 Vorausberechnung der bis 2021 altersbedingt[1] aus dem unmittelbaren Landesdienst Berlin ausscheidenden Beschäftigten und deren Vollzeitäquivalente in der Hauptgruppe 05 - Gesundheit, Sport, Umwelt nach Einzelplänen und Bezirken

- Datenbasis September 2014 -

Verwaltungsbereich --- Einzelplan --- Bezirk	Beschäftigte bzw. VZÄ Sept. 2014		Ausscheidende . . .										Verbleibende ... im Jahr 2022	
			bis einschl. 2014[2]	2015	2016	2017	2018	2019	2020	2021	insgesamt			
	absolut	%									absolut	in %[3]	absolut	in %[3]
						05 - Gesundheit, Sport, Umwelt **Beschäftigte**								
Insgesamt	1 484	*x*	86	58	65	55	59	55	60	67	505	*34,0*	979	*66,0*
Hauptverwaltung insgesamt	325	*100*	15	12	17	14	13	12	9	16	108	*33,2*	217	*66,8*
03 - Regierende/r Bürgermeister/in	-	-	-	-	-	-	-	-	-	-	-	*x*	-	*x*
05 - Inneres und Sport	17	*5,2*	-	-	1	1	1	-	-	3	6	*35,3*	11	*64,7*
06 - Justiz und Verbraucherschutz (einschl. VerfGH)	93	*28,6*	2	4	3	3	-	2	2	5	21	*22,6*	72	*77,4*
09 - Arbeit, Integration und Frauen	5	*1,5*	[	2		]	-	-	-	-	2	*40,0*	3	*60,0*
10 - Bildung, Jugend und Wissenschaft	3	*0,9*	[		1		]	-	-	-	1	*33,3*	2	*66,7*
11 - Gesundheit und Soziales	129	*39,7*	7	[	24		]	6	4	4	45	*34,9*	84	*65,1*
12 - Stadtentwicklung und Umwelt	58	*17,8*	2	-	-	1	1	4	2	4	14	*24,1*	44	*75,9*
13 - Wirtschaft, Technologie und Forschung	-	-	-	-	-	-	-	-	-	-	-	*x*	-	*x*
15 - Finanzen (ohne Kapitel 1599)	-	-	-	-	-	-	-	-	-	-	-	*x*	-	*x*
15 - Finanzen (nur Kapitel 1599)	20	*6,2*	2	4	7	2	3	-	1	-	19	*95,0*	1	*5,0*
Bezirksverwaltungen insgesamt	1 159	*100*	71	46	48	41	46	43	51	51	397	*34,3*	762	*65,7*
Mitte	128	*11,0*	3	5	3	7	3	4	6	12	43	*33,6*	85	*66,4*
Friedrichshain-Kreuzberg	99	*8,5*	2	2	2	1	3	4	3	6	23	*23,2*	76	*76,8*
Pankow	84	*7,2*	9	2	3	4	4	-	8	5	35	*41,7*	49	*58,3*
Charlottenburg-Wilmersdorf	113	*9,7*	13	6	3	5	4	4	3	2	40	*35,4*	73	*64,6*
Spandau	67	*5,8*	4	5	5	2	4	3	3	4	30	*44,8*	37	*55,2*
Steglitz-Zehlendorf	140	*12,1*	8	5	10	4	6	10	6	2	51	*36,4*	89	*63,6*
Tempelhof-Schöneberg	88	*7,6*	8	5	6	6	2	2	4	2	35	*39,8*	53	*60,2*
Neukölln	98	*8,5*	5	2	6	1	3	3	5	1	26	*26,5*	72	*73,5*
Treptow-Köpenick	65	*5,6*	6	3	1	2	3	2	2	6	25	*38,5*	40	*61,5*
Marzahn-Hellersdorf	72	*6,2*	5	1	4	-	3	5	4	5	27	*37,5*	45	*62,5*
Lichtenberg	101	*8,7*	5	6	2	2	4	3	2	3	27	*26,7*	74	*73,3*
Reinickendorf	104	*9,0*	3	4	3	7	7	3	5	3	35	*33,7*	69	*66,3*

Noch: 4.5 Vorausberechnung der bis 2021 altersbedingt[1] aus dem unmittelbaren Landesdienst Berlin ausscheidenden Beschäftigten und deren Vollzeitäquivalente in der Hauptgruppe 05 - Gesundheit, Sport, Umwelt nach Einzelplänen und Bezirken

- Datenbasis September 2014 -

Verwaltungsbereich --- Einzelplan --- Bezirk	Beschäftigte bzw. VZÄ Sept. 2014		Ausscheidende . . .										Verbleibende ... im Jahr 2022	
			bis einschl. 2014[2]	2015	2016	2017	2018	2019	2020	2021	insgesamt			
	absolut	%									absolut	in %[3]	absolut	in %[3]
			05 - Gesundheit, Sport, Umwelt Vollzeitäquivalente											
Insgesamt	1 293,0	*x*	69,6	47,9	52,3	45,8	50,5	48,2	54,0	60,7	429,0	*33,2*	864,1	*66,8*
Hauptverwaltung insgesamt	294,7	*100*	13,2	9,9	12,2	11,4	11,6	11,0	9,0	14,9	93,2	*31,6*	201,5	*68,4*
03 - Regierende/r Bürgermeister/in	-	-	-	-	-	-	-	-	-	-	-	*x*	-	*x*
05 - Inneres und Sport	14,6	*5,0*	-	-	0,5	0,5	1,0	-	-	2,3	4,3	*29,5*	10,4	*71,2*
06 - Justiz und Verbraucherschutz (einschl. VerfGH)	87,7	*29,8*	1,8	4,0	3,0	3,0	-	2,0	2,0	5,0	20,8	*23,7*	67,0	*76,4*
09 - Arbeit, Integration und Frauen	4,5	*1,5*	[2,0]				-	-	-	-	2,0	*44,4*	2,5	*55,6*
10 - Bildung, Jugend und Wissenschaft	2,3	*0,8*	[0,8]					-	-	-	0,8	*34,8*	1,5	*65,2*
11 - Gesundheit und Soziales	116,2	*39,4*	7,0	[21,1]				5,0	4,0	3,6	40,7	*35,0*	75,5	*65,0*
12 - Stadtentwicklung und Umwelt	56,5	*19,2*	1,5	-	-	1,0	0,4	4,0	2,0	4,0	12,9	*22,8*	43,6	*77,2*
13 - Wirtschaft, Technologie und Forschung	-	-	-	-	-	-	-	-	-	-	-	*x*	-	*x*
15 - Finanzen (ohne Kapitel 1599)	-	-	-	-	-	-	-	-	-	-	-	*x*	-	*x*
15 - Finanzen (nur Kapitel 1599)	12,8	*4,3*	1,0	2,4	3,6	0,9	3,0	-	1,0	-	11,9	*93,0*	1,0	*7,8*
Bezirksverwaltungen insgesamt	998,3	*100*	56,4	38,0	40,0	34,4	38,9	37,2	45,0	45,8	335,7	*33,6*	662,6	*66,4*
Mitte	110,2	*11,0*	3,0	4,3	2,3	6,3	2,2	3,6	4,9	10,3	36,9	*33,5*	73,3	*66,5*
Friedrichshain-Kreuzberg	87,6	*8,8*	1,8	2,0	2,0	0,5	2,1	3,8	2,8	5,8	20,8	*23,7*	67,0	*76,5*
Pankow	78,9	*7,9*	7,3	1,5	2,9	3,5	4,0	-	8,0	5,0	32,2	*40,8*	46,7	*59,2*
Charlottenburg-Wilmersdorf	95,5	*9,6*	10,5	5,1	2,7	4,0	2,5	3,6	2,1	1,7	32,2	*33,7*	63,5	*66,5*
Spandau	59,7	*6,0*	3,3	4,5	5,0	2,0	3,5	2,7	3,0	4,0	28,0	*46,9*	31,7	*53,1*
Steglitz-Zehlendorf	113,2	*11,3*	5,4	3,5	7,8	3,5	6,0	7,4	5,3	1,0	39,9	*35,2*	73,4	*64,8*
Tempelhof-Schöneberg	72,2	*7,2*	6,1	3,5	4,4	4,3	2,0	1,9	3,7	2,0	27,9	*38,6*	44,3	*61,4*
Neukölln	84,2	*8,4*	3,4	1,4	4,3	1,0	2,5	2,6	3,7	1,0	19,9	*23,6*	64,3	*76,4*
Treptow-Köpenick	58,0	*5,8*	4,4	2,5	1,0	1,2	3,0	2,0	1,7	5,3	21,1	*36,4*	37,1	*64,0*
Marzahn-Hellersdorf	67,2	*6,7*	4,5	1,0	2,9	-	2,5	5,0	4,0	4,8	24,7	*36,8*	42,6	*63,4*
Lichtenberg	90,1	*9,0*	3,8	5,8	2,0	2,0	3,2	2,5	1,5	3,0	23,8	*26,4*	66,3	*73,6*
Reinickendorf	81,5	*8,2*	3,0	3,1	2,8	6,3	5,5	2,0	4,5	1,9	29,1	*35,7*	52,4	*64,3*

1 Annahme: Ausscheiden mit 64 Jahren, Beamte der Polizei, des Kapitels hauptstadtbedingte Aufwendungen im Sicherheitsbereich, der Feuerwehr und des Justizvollzugs (ohne Justizvollzugskrankenhaus) mit 61 Jahren. Ohne Neueinstellungen nach September 2014.
2 Enthält auch die die Beschäftigen/Vollzeitäquivalente, die das angenommene Ausscheidensalter bereits erreicht haben, jedoch bisher nicht ausgeschieden sind.
3 Anteil an den jeweils Beschäftigten/Vollzeitäqivalenten im September 2014

4.6 Vorausberechnung der bis 2021 altersbedingt[1] aus dem unmittelbaren Landesdienst Berlin ausscheidenden Beschäftigten und deren Vollzeitäquivalente in der Hauptgruppe 06 - Jugend, Soziales nach Einzelplänen und Bezirken

- Datenbasis September 2014 -

Verwaltungsbereich --- Einzelplan --- Bezirk	Beschäftigte bzw. VZÄ Sept. 2014		Ausscheidende . . .										Verbleibende ... im Jahr 2022	
			bis einschl. 2014[2]	2015	2016	2017	2018	2019	2020	2021	insgesamt			
	absolut	%									absolut	in %[3]	absolut	in %[3]
						06 - Jugend, Soziales Beschäftigte								
Insgesamt	3 173	*x*	162	144	149	177	126	151	134	160	1 203	*37,9*	1 970	*62,1*
Hauptverwaltung insgesamt	599	*100*	60	56	48	38	28	30	22	31	313	*52,3*	286	*47,7*
03 - Regierende/r Bürgermeister/in	-	-	-	-	-	-	-	-	-	-	-	*x*	-	*x*
05 - Inneres und Sport	5	*0,8*	-	-	-	-	[	1	]	-	1	*20,0*	4	*80,0*
06 - Justiz und Verbraucherschutz (einschl. VerfGH)	177	*29,5*	20	13	10	8	8	7	5	8	79	*44,6*	98	*55,4*
09 - Arbeit, Integration und Frauen	4	*0,7*	-	-	-	[	2		]	-	2	*50,0*	2	*50,0*
10 - Bildung, Jugend und Wissenschaft	289	*48,2*	16	9	13	19	17	20	16	20	130	*45,0*	159	*55,0*
11 - Gesundheit und Soziales	14	*2,3*	-	-	1	[2	]	1	[1	]	5	*35,7*	9	*64,3*
12 - Stadtentwicklung und Umwelt	3	*0,5*	-	-	-	[		2		]	2	*66,7*	1	*33,3*
13 - Wirtschaft, Technologie und Forschung	-	-	-	-	-	-	-	-	-	-	-	*x*	-	*x*
15 - Finanzen (ohne Kapitel 1599)	-	-	-	-	-	-	-	-	-	-	-	*x*	-	*x*
15 - Finanzen (nur Kapitel 1599)	107	*17,9*	24	34	24	8	2	1	-	1	94	*87,9*	13	*12,1*
Bezirksverwaltungen insgesamt	2 574	*100*	102	88	101	139	98	121	112	129	890	*34,6*	1 684	*65,4*
Mitte	282	*11,0*	15	11	8	14	15	16	7	23	109	*38,7*	173	*61,3*
Friedrichshain-Kreuzberg	302	*11,7*	6	8	10	17	12	11	7	19	90	*29,8*	212	*70,2*
Pankow	239	*9,3*	4	3	8	9	2	15	15	9	65	*27,2*	174	*72,8*
Charlottenburg-Wilmersdorf	204	*7,9*	15	10	10	14	9	8	11	7	84	*41,2*	120	*58,8*
Spandau	195	*7,6*	6	6	9	12	7	7	10	7	64	*32,8*	131	*67,2*
Steglitz-Zehlendorf	188	*7,3*	9	6	10	10	6	8	9	7	65	*34,6*	123	*65,4*
Tempelhof-Schöneberg	233	*9,1*	13	10	8	14	8	14	11	17	95	*40,8*	138	*59,2*
Neukölln	241	*9,4*	7	6	4	17	9	9	6	12	70	*29,0*	171	*71,0*
Treptow-Köpenick	145	*5,6*	4	2	6	3	6	11	6	1	39	*26,9*	106	*73,1*
Marzahn-Hellersdorf	172	*6,7*	5	9	11	10	8	10	7	14	74	*43,0*	98	*57,0*
Lichtenberg	174	*6,8*	6	5	6	11	7	3	8	8	54	*31,0*	120	*69,0*
Reinickendorf	199	*7,7*	12	12	11	8	9	9	15	5	81	*40,7*	118	*59,3*

Noch: 4.6 Vorausberechnung der bis 2021 altersbedingt[1] aus dem unmittelbaren Landesdienst Berlin ausscheidenden Beschäftigten und deren Vollzeitäquivalente in der Hauptgruppe 06 - Jugend, Soziales nach Einzelplänen und Bezirken

- Datenbasis September 2014 -

Verwaltungsbereich --- Einzelplan --- Bezirk	Beschäftigte bzw. VZÄ Sept. 2014		Ausscheidende . . .										Verbleibende ... im Jahr 2022	
			bis einschl. 2014[2]	2015	2016	2017	2018	2019	2020	2021	insgesamt			
	absolut	%									absolut	in %[3]	absolut	in %[3]
						06 - Jugend, Soziales Vollzeitäquivalente								
Insgesamt	2 903,8	*x*	131,9	115,8	127,2	161,3	110,7	140,2	126,5	149,2	1 062,8	*36,6*	1 841,0	*63,4*
Hauptverwaltung insgesamt	511,6	*100*	44,9	35,8	33,7	33,2	22,8	26,6	20,7	28,6	246,3	*48,1*	265,2	*51,8*
03 - Regierende/r Bürgermeister/in	-	-	-	-	-	-	-	-	-	-	-	*x*	-	*x*
05 - Inneres und Sport	4,3	*0,8*	-	-	-	-	.	.	.	-	.	.	.	.
06 - Justiz und Verbraucherschutz (einschl. VerfGH)	170,9	*33,4*	18,6	12,3	10,0	7,8	8,0	6,1	5,0	8,0	75,8	*44,4*	95,2	*55,7*
09 - Arbeit, Integration und Frauen	3,8	*0,7*	-	-	-	[	1,8		]	-	.	.	.	.
10 - Bildung, Jugend und Wissenschaft	261,0	*51,0*	15,0	7,6	12,5	17,7	13,5	17,8	14,9	18,4	117,4	*45,0*	143,6	*55,0*
11 - Gesundheit und Soziales	13,3	*2,6*	-	-	1,0	[2,0	]	0,8	[0,5	]	4,3	*32,3*	9,0	*67,7*
12 - Stadtentwicklung und Umwelt	2,6	*0,5*	-	-	-	[		1,6		]	.	.	.	.
13 - Wirtschaft, Technologie und Forschung	-	-	-	-	-	-	-	-	-	-	-	*x*	-	*x*
15 - Finanzen (ohne Kapitel 1599)	-	-	-	-	-	-	-	-	-	-	-	*x*	-	*x*
15 - Finanzen (nur Kapitel 1599)	55,8	*10,9*	11,4	16,0	10,2	4,7	0,9	1,0	-	1,0	45,2	*81,0*	10,6	*19,0*
Bezirksverwaltungen insgesamt	2 392,2	*100*	87,0	80,0	93,5	128,1	87,8	113,5	105,8	120,7	816,4	*34,1*	1 575,8	*65,9*
Mitte	260,0	*10,9*	11,8	9,8	7,8	11,4	12,9	15,4	6,2	20,4	95,7	*36,8*	164,4	*63,2*
Friedrichshain-Kreuzberg	276,8	*11,6*	5,2	6,0	9,7	16,2	10,2	10,0	6,8	17,8	81,9	*29,6*	194,9	*70,4*
Pankow	233,2	*9,7*	4,0	3,0	7,5	8,2	2,0	15,0	15,0	8,8	63,5	*27,2*	169,7	*72,8*
Charlottenburg-Wilmersdorf	184,7	*7,7*	13,5	8,5	10,0	11,0	8,2	7,5	10,6	6,7	76,0	*41,1*	108,8	*58,9*
Spandau	172,1	*7,2*	4,1	5,4	7,1	11,7	6,1	7,0	8,2	6,1	55,7	*32,4*	116,4	*67,6*
Steglitz-Zehlendorf	169,3	*7,1*	7,4	5,4	8,3	8,6	5,0	7,3	8,8	6,5	57,3	*33,8*	112,1	*66,2*
Tempelhof-Schöneberg	216,3	*9,0*	12,0	8,9	7,5	13,5	7,2	13,0	10,0	15,9	88,0	*40,7*	128,4	*59,4*
Neukölln	227,2	*9,5*	6,5	6,0	4,0	16,3	7,8	8,0	6,0	11,8	66,4	*29,2*	160,9	*70,8*
Treptow-Köpenick	139,6	*5,8*	3,5	2,0	5,5	3,0	5,8	10,6	5,8	1,0	37,2	*26,6*	102,5	*73,4*
Marzahn-Hellersdorf	163,6	*6,8*	3,4	8,9	11,0	9,5	7,5	9,5	6,5	12,8	69,1	*42,2*	94,5	*57,8*
Lichtenberg	170,5	*7,1*	5,1	4,5	6,0	10,8	7,0	3,0	8,0	8,0	52,4	*30,7*	118,1	*69,3*
Reinickendorf	178,9	*7,5*	10,7	11,5	9,2	8,0	8,1	7,3	14,1	5,0	73,9	*41,3*	104,9	*58,6*

1 Annahme: Ausscheiden mit 64 Jahren, Beamte der Polizei, des Kapitels hauptstadtbedingte Aufwendungen im Sicherheitsbereich, der Feuerwehr und des Justizvollzugs (ohne Justizvollzugskrankenhaus) mit 61 Jahren. Ohne Neueinstellungen nach September 2014.
2 Enthält auch die die Beschäftigen/Vollzeitäquivalente, die das angenommene Ausscheidensalter bereits erreicht haben, jedoch bisher nicht ausgeschieden sind.
3 Anteil an den jeweils Beschäftigten/Vollzeitäqivalenten im September 2014

4.7 Vorausberechnung der bis 2021 altersbedingt[1] aus dem unmittelbaren Landesdienst Berlin ausscheidenden Beschäftigten und deren Vollzeitäquivalente in der Hauptgruppe 07 - Rechtspflege, -schutz nach Einzelplänen und Bezirken

- Datenbasis September 2014 -

Verwaltungsbereich --- Einzelplan --- Bezirk	Beschäftigte bzw. VZÄ Sept. 2014		Ausscheidende . . .										Verbleibende ... im Jahr 2022	
			bis einschl. 2014[2]	2015	2016	2017	2018	2019	2020	2021	insgesamt			
	absolut	%									absolut	in %[3]	absolut	in %[3]
						07 - Rechtspflege, -schutz Beschäftigte								
Insgesamt	8 466	*x*	164	137	166	174	218	212	197	233	1 501	*17,7*	6 965	*82,3*
Hauptverwaltung insgesamt	8 466	*100*	164	137	166	174	218	212	197	233	1 501	*17,7*	6 965	*82,3*
03 - Regierende/r Bürgermeister/in	-	-	-	-	-	-	-	-	-	-	-	*x*	-	*x*
05 - Inneres und Sport	-	-	-	-	-	-	-	-	-	-	-	*x*	-	*x*
06 - Justiz und Verbraucherschutz (einschl. VerfGH)	8 282	*97,8*	157	133	163	172	213	208	192	222	1 460	*17,6*	6 822	*82,4*
09 - Arbeit, Integration und Frauen	181	*2,1*	7	[7]			[8]		5	11	38	*21,0*	143	*79,0*
10 - Bildung, Jugend und Wissenschaft	-	-	-	-	-	-	-	-	-	-	-	*x*	-	*x*
11 - Gesundheit und Soziales	-	-	-	-	-	-	-	-	-	-	-	*x*	-	*x*
12 - Stadtentwicklung und Umwelt	-	-	-	-	-	-	-	-	-	-	-	*x*	-	*x*
13 - Wirtschaft, Technologie und Forschung	-	-	-	-	-	-	-	-	-	-	-	*x*	-	*x*
15 - Finanzen (ohne Kapitel 1599)	-	-	-	-	-	-	-	-	-	-	-	*x*	-	*x*
15 - Finanzen (nur Kapitel 1599)	3	*0,0*	-	[2]			[1]		-	-	3	*100*	-	-
Bezirksverwaltungen insgesamt	-	-	-	-	-	-	-	-	-	-	-	*x*	-	*x*
Mitte	-	-	-	-	-	-	-	-	-	-	-	*x*	-	*x*
Friedrichshain-Kreuzberg	-	-	-	-	-	-	-	-	-	-	-	*x*	-	*x*
Pankow	-	-	-	-	-	-	-	-	-	-	-	*x*	-	*x*
Charlottenburg-Wilmersdorf	-	-	-	-	-	-	-	-	-	-	-	*x*	-	*x*
Spandau	-	-	-	-	-	-	-	-	-	-	-	*x*	-	*x*
Steglitz-Zehlendorf	-	-	-	-	-	-	-	-	-	-	-	*x*	-	*x*
Tempelhof-Schöneberg	-	-	-	-	-	-	-	-	-	-	-	*x*	-	*x*
Neukölln	-	-	-	-	-	-	-	-	-	-	-	*x*	-	*x*
Treptow-Köpenick	-	-	-	-	-	-	-	-	-	-	-	*x*	-	*x*
Marzahn-Hellersdorf	-	-	-	-	-	-	-	-	-	-	-	*x*	-	*x*
Lichtenberg	-	-	-	-	-	-	-	-	-	-	-	*x*	-	*x*
Reinickendorf	-	-	-	-	-	-	-	-	-	-	-	*x*	-	*x*

Noch: 4.7 Vorausberechnung der bis 2021 altersbedingt[1] aus dem unmittelbaren Landesdienst Berlin ausscheidenden Beschäftigten und deren Vollzeitäquivalente in der Hauptgruppe 07 - Rechtspflege, -schutz nach Einzelplänen und Bezirken

- Datenbasis September 2014 -

Verwaltungsbereich --- Einzelplan --- Bezirk	Beschäftigte bzw. VZÄ Sept. 2014		Ausscheidende . . .										Verbleibende ... im Jahr 2022	
			bis einschl. 2014[2]	2015	2016	2017	2018	2019	2020	2021	insgesamt			
	absolut	%									absolut	in %[3]	absolut	in %[3]
						07 - Rechtspflege, -schutz Vollzeitäquivalente								
Insgesamt	8 129,4	*x*	153,0	133,3	163,0	170,3	214,1	206,0	193,6	225,6	1 458,9	*17,9*	6 670,6	*82,1*
Hauptverwaltung insgesamt	8 129,4	*100*	153,0	133,3	163,0	170,3	214,1	206,0	193,6	225,6	1 458,9	*17,9*	6 670,6	*82,1*
03 - Regierende/r Bürgermeister/in	-	-	-	-	-	-	-	-	-	-	-	*x*	-	*x*
05 - Inneres und Sport	-	-	-	-	-	-	-	-	-	-	-	*x*	-	*x*
06 - Justiz und Verbraucherschutz (einschl. VerfGH)	7 953,6	*97,8*	146,5	129,3	160,0	168,3	209,1	202,5	188,6	214,6	1 418,9	*17,8*	6 534,8	*82,2*
09 - Arbeit, Integration und Frauen	172,8	*2,1*	6,5	[	7,0	]	[	7,5]	5,0	11,0	.	.	.	.
10 - Bildung, Jugend und Wissenschaft	-	-	-	-	-	-	-	-	-	-	-	*x*	-	*x*
11 - Gesundheit und Soziales	-	-	-	-	-	-	-	-	-	-	-	*x*	-	*x*
12 - Stadtentwicklung und Umwelt	-	-	-	-	-	-	-	-	-	-	-	*x*	-	*x*
13 - Wirtschaft, Technologie und Forschung	-	-	-	-	-	-	-	-	-	-	-	*x*	-	*x*
15 - Finanzen (ohne Kapitel 1599)	-	-	-	-	-	-	-	-	-	-	-	*x*	-	*x*
15 - Finanzen (nur Kapitel 1599)	.	*0,0*	-	.	.	.	.	.	-	-	.	*100*	-	-
Bezirksverwaltungen insgesamt	-	-	-	-	-	-	-	-	-	-	-	*x*	-	*x*
Mitte	-	-	-	-	-	-	-	-	-	-	-	*x*	-	*x*
Friedrichshain-Kreuzberg	-	-	-	-	-	-	-	-	-	-	-	*x*	-	*x*
Pankow	-	-	-	-	-	-	-	-	-	-	-	*x*	-	*x*
Charlottenburg-Wilmersdorf	-	-	-	-	-	-	-	-	-	-	-	*x*	-	*x*
Spandau	-	-	-	-	-	-	-	-	-	-	-	*x*	-	*x*
Steglitz-Zehlendorf	-	-	-	-	-	-	-	-	-	-	-	*x*	-	*x*
Tempelhof-Schöneberg	-	-	-	-	-	-	-	-	-	-	-	*x*	-	*x*
Neukölln	-	-	-	-	-	-	-	-	-	-	-	*x*	-	*x*
Treptow-Köpenick	-	-	-	-	-	-	-	-	-	-	-	*x*	-	*x*
Marzahn-Hellersdorf	-	-	-	-	-	-	-	-	-	-	-	*x*	-	*x*
Lichtenberg	-	-	-	-	-	-	-	-	-	-	-	*x*	-	*x*
Reinickendorf	-	-	-	-	-	-	-	-	-	-	-	*x*	-	*x*

1 Annahme: Ausscheiden mit 64 Jahren, Beamte der Polizei, des Kapitels hauptstadtbedingte Aufwendungen im Sicherheitsbereich, der Feuerwehr und des Justizvollzugs (ohne Justizvollzugskrankenhaus) mit 61 Jahren. Ohne Neueinstellungen nach September 2014.
2 Enthält auch die die Beschäftigen/Vollzeitäquivalente, die das angenommene Ausscheidensalter bereits erreicht haben, jedoch bisher nicht ausgeschieden sind.
3 Anteil an den jeweils Beschäftigten/Vollzeitäqivalenten im September 2014

4.8 Vorausberechnung der bis 2021 altersbedingt[1] aus dem unmittelbaren Landesdienst Berlin ausscheidenden Beschäftigten und deren Vollzeitäquivalente in der Hauptgruppe 08 - Sicherheit nach Einzelplänen und Bezirken

- Datenbasis September 2014 -

Verwaltungsbereich --- Einzelplan --- Bezirk	Beschäftigte bzw. VZÄ Sept. 2014		Ausscheidende . . .										Verbleibende ... im Jahr 2022	
			bis einschl. 2014[2]	2015	2016	2017	2018	2019	2020	2021	insgesamt			
	absolut	%									absolut	in %[3]	absolut	in %[3]
						08 - Sicherheit Beschäftigte								
Insgesamt	24 756	*x*	248	399	474	554	614	709	747	796	4 541	*18,3*	20 215	*81,7*
Hauptverwaltung insgesamt	24 751	*100*	248	399	474	553	614	709	747	796	4 540	*18,3*	20 211	*81,7*
03 - Regierende/r Bürgermeister/in	-	-	-	-	-	-	-	-	-	-	-	*x*	-	*x*
05 - Inneres und Sport	24 741	*100*	248	399	473	552	614	708	747	796	4 537	*18,3*	20 204	*81,7*
06 - Justiz und Verbraucherschutz (einschl. VerfGH)	9	*0,0*	-	-	[	2		]	-	-	2	*22,2*	7	*77,8*
09 - Arbeit, Integration und Frauen	-	-	-	-	-	-	-	-	-	-	-	*x*	-	*x*
10 - Bildung, Jugend und Wissenschaft	-	-	-	-	-	-	-	-	-	-	-	*x*	-	*x*
11 - Gesundheit und Soziales	-	-	-	-	-	-	-	-	-	-	-	*x*	-	*x*
12 - Stadtentwicklung und Umwelt	-	-	-	-	-	-	-	-	-	-	-	*x*	-	*x*
13 - Wirtschaft, Technologie und Forschung	-	-	-	-	-	-	-	-	-	-	-	*x*	-	*x*
15 - Finanzen (ohne Kapitel 1599)	-	-	-	-	-	-	-	-	-	-	-	*x*	-	*x*
15 - Finanzen (nur Kapitel 1599)	1	*0,0*	-	-	[	1		]	-	-	1	*100*	-	-
Bezirksverwaltungen insgesamt	5	*100*	-	-	-	[	1	]	-	-	1	*20,0*	4	*80,0*
Mitte	-	-	-	-	-	-	-	-	-	-	-	*x*	-	*x*
Friedrichshain-Kreuzberg	-	-	-	-	-	-	-	-	-	-	-	*x*	-	*x*
Pankow	-	-	-	-	-	-	-	-	-	-	-	*x*	-	*x*
Charlottenburg-Wilmersdorf	-	-	-	-	-	-	-	-	-	-	-	*x*	-	*x*
Spandau	-	-	-	-	-	-	-	-	-	-	-	*x*	-	*x*
Steglitz-Zehlendorf	5	*100*	-	-	-	[	1	]	-	-	1	*20,0*	4	*80,0*
Tempelhof-Schöneberg	-	-	-	-	-	-	-	-	-	-	-	*x*	-	*x*
Neukölln	-	-	-	-	-	-	-	-	-	-	-	*x*	-	*x*
Treptow-Köpenick	-	-	-	-	-	-	-	-	-	-	-	*x*	-	*x*
Marzahn-Hellersdorf	-	-	-	-	-	-	-	-	-	-	-	*x*	-	*x*
Lichtenberg	-	-	-	-	-	-	-	-	-	-	-	*x*	-	*x*
Reinickendorf	-	-	-	-	-	-	-	-	-	-	-	*x*	-	*x*

Noch: 4.8 Vorausberechnung der bis 2021 altersbedingt[1] aus dem unmittelbaren Landesdienst Berlin ausscheidenden Beschäftigten und deren Vollzeitäquivalente in der Hauptgruppe 08 - Sicherheit nach Einzelplänen und Bezirken

- Datenbasis September 2014 -

Verwaltungsbereich --- Einzelplan --- Bezirk	Beschäftigte bzw. VZÄ Sept. 2014		Ausscheidende . . .										Verbleibende ... im Jahr 2022	
			bis einschl. 2014[2]	2015	2016	2017	2018	2019	2020	2021	insgesamt			
	absolut	%									absolut	in %[3]	absolut	in %[3]
						08 - Sicherheit Vollzeitäquivalente								
Insgesamt	24 305,8	*x*	223,4	389,3	461,4	539,3	606,2	704,0	744,0	789,0	4 456,6	*18,3*	19 849,3	*81,7*
Hauptverwaltung insgesamt	24 301,8	*100*	223,4	389,3	461,4	538,3	606,2	704,0	744,0	789,0	4 455,6	*18,3*	19 846,3	*81,7*
03 - Regierende/r Bürgermeister/in	-	-	-	-	-	-	-	-	-	-	-	*x*	-	*x*
05 - Inneres und Sport	24 292,3	*100*	223,4	389,3	460,9	537,3	606,2	703,0	744,0	789,0	4 453,1	*18,3*	19 839,3	*81,7*
06 - Justiz und Verbraucherschutz (einschl. VerfGH)	.	*0,0*	-	-	.	.	.	.	-	-	.	.	.	.
09 - Arbeit, Integration und Frauen	-	-	-	-	-	-	-	-	-	-	-	*x*	-	*x*
10 - Bildung, Jugend und Wissenschaft	-	-	-	-	-	-	-	-	-	-	-	*x*	-	*x*
11 - Gesundheit und Soziales	-	-	-	-	-	-	-	-	-	-	-	*x*	-	*x*
12 - Stadtentwicklung und Umwelt	-	-	-	-	-	-	-	-	-	-	-	*x*	-	*x*
13 - Wirtschaft, Technologie und Forschung	-	-	-	-	-	-	-	-	-	-	-	*x*	-	*x*
15 - Finanzen (ohne Kapitel 1599)	.	-	-	-	-	-	-	-	-	-	-	*x*	-	*x*
15 - Finanzen (nur Kapitel 1599)	.	*0,0*	-	-	.	.	.	.	-	-	.	*100*	-	-
Bezirksverwaltungen insgesamt	4,0	*100*	-	-	-	[	1,0	]	-	-	.	.	.	.
Mitte	-	-	-	-	-	-	-	-	-	-	-	*x*	-	*x*
Friedrichshain-Kreuzberg	-	-	-	-	-	-	-	-	-	-	-	*x*	-	*x*
Pankow	-	-	-	-	-	-	-	-	-	-	-	*x*	-	*x*
Charlottenburg-Wilmersdorf	-	-	-	-	-	-	-	-	-	-	-	*x*	-	*x*
Spandau	-	-	-	-	-	-	-	-	-	-	-	*x*	-	*x*
Steglitz-Zehlendorf	4,0	*100*	-	-	-	[	1,0	]	-	-	.	.	.	.
Tempelhof-Schöneberg	-	-	-	-	-	-	-	-	-	-	-	*x*	-	*x*
Neukölln	-	-	-	-	-	-	-	-	-	-	-	*x*	-	*x*
Treptow-Köpenick	-	-	-	-	-	-	-	-	-	-	-	*x*	-	*x*
Marzahn-Hellersdorf	-	-	-	-	-	-	-	-	-	-	-	*x*	-	*x*
Lichtenberg	-	-	-	-	-	-	-	-	-	-	-	*x*	-	*x*
Reinickendorf	-	-	-	-	-	-	-	-	-	-	-	*x*	-	*x*

1 Annahme: Ausscheiden mit 64 Jahren, Beamte der Polizei, des Kapitels hauptstadtbedingte Aufwendungen im Sicherheitsbereich, der Feuerwehr und des Justizvollzugs (ohne Justizvollzugskrankenhaus) mit 61 Jahren. Ohne Neueinstellungen nach September 2014.
2 Enthält auch die die Beschäftigen/Vollzeitäquivalente, die das angenommene Ausscheidensalter bereits erreicht haben, jedoch bisher nicht ausgeschieden sind.
3 Anteil an den jeweils Beschäftigten/Vollzeitäqivalenten im September 2014

4.9 Vorausberechnung der bis 2021 altersbedingt[1] aus dem unmittelbaren Landesdienst Berlin ausscheidenden Beschäftigten und deren Vollzeitäquivalente in der Hauptgruppe 09 - Steuern nach Einzelplänen und Bezirken

- Datenbasis September 2014 -

Verwaltungsbereich --- Einzelplan --- Bezirk	Beschäftigte bzw. VZÄ Sept. 2014		Ausscheidende . . .										Verbleibende ... im Jahr 2022	
			bis einschl. 2014[2]	2015	2016	2017	2018	2019	2020	2021	insgesamt			
	absolut	%									absolut	in %[3]	absolut	in %[3]
						09 - Steuern Beschäftigte								
Insgesamt	6 471	*x*	104	108	155	179	188	204	241	240	1 419	*21,9*	5 052	*78,1*
Hauptverwaltung insgesamt	6 471	*100*	104	108	155	179	188	204	241	240	1 419	*21,9*	5 052	*78,1*
03 - Regierende/r Bürgermeister/in	-	-	-	-	-	-	-	-	-	-	-	*x*	-	*x*
05 - Inneres und Sport	10	*0,2*	-	-	[	1		]	1	-	2	*20,0*	8	*80,0*
06 - Justiz und Verbraucherschutz (einschl. VerfGH)	-	-	-	-	-	-	-	-	-	-	-	*x*	-	*x*
09 - Arbeit, Integration und Frauen	-	-	-	-	-	-	-	-	-	-	-	*x*	-	*x*
10 - Bildung, Jugend und Wissenschaft	-	-	-	-	-	-	-	-	-	-	-	*x*	-	*x*
11 - Gesundheit und Soziales	-	-	-	-	-	-	-	-	-	-	-	*x*	-	*x*
12 - Stadtentwicklung und Umwelt	-	-	-	-	-	-	-	-	-	-	-	*x*	-	*x*
13 - Wirtschaft, Technologie und Forschung	-	-	-	-	-	-	-	-	-	-	-	*x*	-	*x*
15 - Finanzen (ohne Kapitel 1599)	6 459	*99,8*	104	108	154	178	188	203	240	240	1 415	*21,9*	5 044	*78,1*
15 - Finanzen (nur Kapitel 1599)	2	*0,0*	-	-	[	2		]	-	-	2	*100*	-	-
Bezirksverwaltungen insgesamt	-	-	-	-	-	-	-	-	-	-	-	*x*	-	*x*
Mitte	-	-	-	-	-	-	-	-	-	-	-	*x*	-	*x*
Friedrichshain-Kreuzberg	-	-	-	-	-	-	-	-	-	-	-	*x*	-	*x*
Pankow	-	-	-	-	-	-	-	-	-	-	-	*x*	-	*x*
Charlottenburg-Wilmersdorf	-	-	-	-	-	-	-	-	-	-	-	*x*	-	*x*
Spandau	-	-	-	-	-	-	-	-	-	-	-	*x*	-	*x*
Steglitz-Zehlendorf	-	-	-	-	-	-	-	-	-	-	-	*x*	-	*x*
Tempelhof-Schöneberg	-	-	-	-	-	-	-	-	-	-	-	*x*	-	*x*
Neukölln	-	-	-	-	-	-	-	-	-	-	-	*x*	-	*x*
Treptow-Köpenick	-	-	-	-	-	-	-	-	-	-	-	*x*	-	*x*
Marzahn-Hellersdorf	-	-	-	-	-	-	-	-	-	-	-	*x*	-	*x*
Lichtenberg	-	-	-	-	-	-	-	-	-	-	-	*x*	-	*x*
Reinickendorf	-	-	-	-	-	-	-	-	-	-	-	*x*	-	*x*

Noch: 4.9 Vorausberechnung der bis 2021 altersbedingt[1] aus dem unmittelbaren Landesdienst Berlin ausscheidenden Beschäftigten und deren Vollzeitäquivalente in der Hauptgruppe 09 - Steuern nach Einzelplänen und Bezirken

- Datenbasis September 2014 -

Verwaltungsbereich --- Einzelplan --- Bezirk	Beschäftigte bzw. VZÄ Sept. 2014		Ausscheidende . . .										Verbleibende ... im Jahr 2022	
			bis einschl. 2014[2]	2015	2016	2017	2018	2019	2020	2021	insgesamt			
	absolut	%									absolut	in %[3]	absolut	in %[3]
						09 - Steuern Vollzeitäquivalente								
Insgesamt	6 174,0	*x*	100,3	101,8	144,9	170,0	178,5	196,4	231,4	230,8	1 354,1	*21,9*	4 819,9	*78,1*
Hauptverwaltung insgesamt	6 174,0	*100*	100,3	101,8	144,9	170,0	178,5	196,4	231,4	230,8	1 354,1	*21,9*	4 819,9	*78,1*
03 - Regierende/r Bürgermeister/in	-	-	-	-	-	-	-	-	-	-	-	*x*	-	*x*
05 - Inneres und Sport	10,0	*0,2*	-	-	[	1,0		]	1,0	-	.	.	.	.
06 - Justiz und Verbraucherschutz (einschl. VerfGH)	-	-	-	-	-	-	-	-	-	-	-	*x*	-	*x*
09 - Arbeit, Integration und Frauen	-	-	-	-	-	-	-	-	-	-	-	*x*	-	*x*
10 - Bildung, Jugend und Wissenschaft	-	-	-	-	-	-	-	-	-	-	-	*x*	-	*x*
11 - Gesundheit und Soziales	-	-	-	-	-	-	-	-	-	-	-	*x*	-	*x*
12 - Stadtentwicklung und Umwelt	-	-	-	-	-	-	-	-	-	-	-	*x*	-	*x*
13 - Wirtschaft, Technologie und Forschung	-	-	-	-	-	-	-	-	-	-	-	*x*	-	*x*
15 - Finanzen (ohne Kapitel 1599)	6 163,2	*99,8*	100,3	101,8	144,5	169,7	178,5	195,4	230,4	230,8	1 351,4	*21,9*	4 811,9	*78,1*
15 - Finanzen (nur Kapitel 1599)	.	*0,0*	-	-	[	0,9		]	-	-	.	*100*	-	-
Bezirksverwaltungen insgesamt	-	-	-	-	-	-	-	-	-	-	-	*x*	-	*x*
Mitte	-	-	-	-	-	-	-	-	-	-	-	*x*	-	*x*
Friedrichshain-Kreuzberg	-	-	-	-	-	-	-	-	-	-	-	*x*	-	*x*
Pankow	-	-	-	-	-	-	-	-	-	-	-	*x*	-	*x*
Charlottenburg-Wilmersdorf	-	-	-	-	-	-	-	-	-	-	-	*x*	-	*x*
Spandau	-	-	-	-	-	-	-	-	-	-	-	*x*	-	*x*
Steglitz-Zehlendorf	-	-	-	-	-	-	-	-	-	-	-	*x*	-	*x*
Tempelhof-Schöneberg	-	-	-	-	-	-	-	-	-	-	-	*x*	-	*x*
Neukölln	-	-	-	-	-	-	-	-	-	-	-	*x*	-	*x*
Treptow-Köpenick	-	-	-	-	-	-	-	-	-	-	-	*x*	-	*x*
Marzahn-Hellersdorf	-	-	-	-	-	-	-	-	-	-	-	*x*	-	*x*
Lichtenberg	-	-	-	-	-	-	-	-	-	-	-	*x*	-	*x*
Reinickendorf	-	-	-	-	-	-	-	-	-	-	-	*x*	-	*x*

1 Annahme: Ausscheiden mit 64 Jahren, Beamte der Polizei, des Kapitels hauptstadtbedingte Aufwendungen im Sicherheitsbereich, der Feuerwehr und des Justizvollzugs (ohne Justizvollzugskrankenhaus) mit 61 Jahren. Ohne Neueinstellungen nach September 2014.
2 Enthält auch die die Beschäftigen/Vollzeitäquivalente, die das angenommene Ausscheidensalter bereits erreicht haben, jedoch bisher nicht ausgeschieden sind.
3 Anteil an den jeweils Beschäftigten/Vollzeitäqivalenten im September 2014