

■ Zahlen ■ Daten ■ Fakten

Berufliche Schulen

2017/2018

Die Nachfrage nach grundlegenden statistischen Daten in Form von Texten, Tabellen und Grafiken ist in den letzten Jahren stark gestiegen. Mit einer Standardveröffentlichung, die jährlich in ähnlicher Form jeweils neu aufgelegt wird, wird diesem Angebot Rechnung getragen. Im Rahmen unserer Broschüren muss aber immer eine Vorauswahl der Daten getroffen werden. Die veröffentlichten Daten stellen deshalb nur einen kleinen Ausschnitt aus dem gesamten Datenangebot der Berliner Schulstatistik dar.

Weitere, auch tiefer gegliederte Daten, erhalten Sie auf Anfrage beim Referat I C.

Impressum

Herausgeber Senatsverwaltung für Bildung, Jugend und Familie
Bernhard-Weiß-Straße 6
10178 Berlin

Internet: www.berlin.de/sen/bjf

Redaktion Referat I C - Bildungsstatistik und Prognose
E-Mail: statistik@senbjf.berlin.de

Sprecherin der Senatorin für den Bereich Bildung
Beate Stoffers
Telefon: 90227-5843
E-Mail: Beate.Stoffers@senbjf.berlin.de

Auflage 100, Januar 2018

V. i. S. d. P. Thorsten Metter

Zahlen ■ Daten ■ Fakten —

Berufliche Schulen Schuljahr 2017/18



Liebe Leserinnen und Leser,

Die beruflichen Schulen in Berlin sind an den sogenannten Oberstufenzentren (OSZ) unter einem gemeinsamen Dach zusammengefasst, nach Berufsfeldern bzw. Berufsfeldschwerpunkten organisiert.

Im Mittelpunkt der Oberstufenzentren steht die Berufsschule. Als weiterer Lernort neben dem Betrieb wird hier der schulische Teil der Berufsausbildung absolviert, für mehr als 320 anerkannte Ausbildungsberufe.

Neben der klassischen Berufsschule werden weitere Bildungsgänge und Berufsausbildungen an den OSZ angeboten:

- vollschulische Berufsausbildungen in mehrjährigen Berufsfachschulen, z. T. doppelqualifizierend mit studienbefähigenden Abschlüssen
- Erwerb der Fachhochschulreife, der fachgebundenen Hochschulreife und der allgemeinen Hochschulreife an Fachoberschulen
- Erwerb der fachgebundenen Hochschulreife und der allgemeinen Hochschulreife in Berufsoberschulen
- Erwerb der allgemeinen Hochschulreife im Abitur an der Gymnasialen Oberstufe an beruflichen Gymnasien
- vertiefende berufliche Aus- und Weiterbildung an den Fachschulen

Ferner sind berufsvorbereitende Lehrgänge (BV, BQL VZ, BQL TZ, BQL-FL für Schülerinnen und Schüler mit Förderbedarf, einjährige Berufsfachschule, IBA) an den OSZ möglich.

Bei einem erfolgreichen Abschluss der Berufsausbildung können die Berufsbildungsreife (BBR) und bei entsprechenden Leistungen die erweiterte Berufsbildungsreife (eBBR) oder der mittlere Schulabschluss (MSA) erzielt werden. Zudem ist es möglich, die Fachhochschulreife und das Abitur zeitsparend in doppelt qualifizierenden Bildungsgängen zusammen mit einem Berufsabschluss zu erwerben.

Erläuterungen:

Der Inhalt dieser Veröffentlichung ist nach Sachgebieten geordnet, denen jeweils ein einführender Text vorangestellt ist.

An allgemein bildenden Schulen erreichte Schulabschlüsse und deren Gleichwertigkeit (Auswertungstabellen „Schulische Vorbildung der Schüler“) erhalten Sie auf Anfrage.

Themen

Berufliche Schule insgesamt	2
Berufsschule und Berufsschule mit sonderpädagogischen Aufgaben	12
Berufsausbildungsvorbereitung	30
Mehrfachjährige Berufsfachschule	38
Fachoberschule	45
Berufsoberschule	50
Zweiter Bildungsweg	54
Berufliches Gymnasium in Oberstufenzentren	57
Fachschule	68
Absolventen und Abgänger	75



Senatsverwaltung für Bildung,
Jugend und Familie

Referat I C -
Bildungsstatistik und Prognose

Bernhard-Weiß-Straße 6
10178 Berlin-Mitte

So finden Sie uns im Internet:
[http://www.berlin.de/sen/bildung/
bildungsstatistik/](http://www.berlin.de/sen/bildung/bildungsstatistik/)

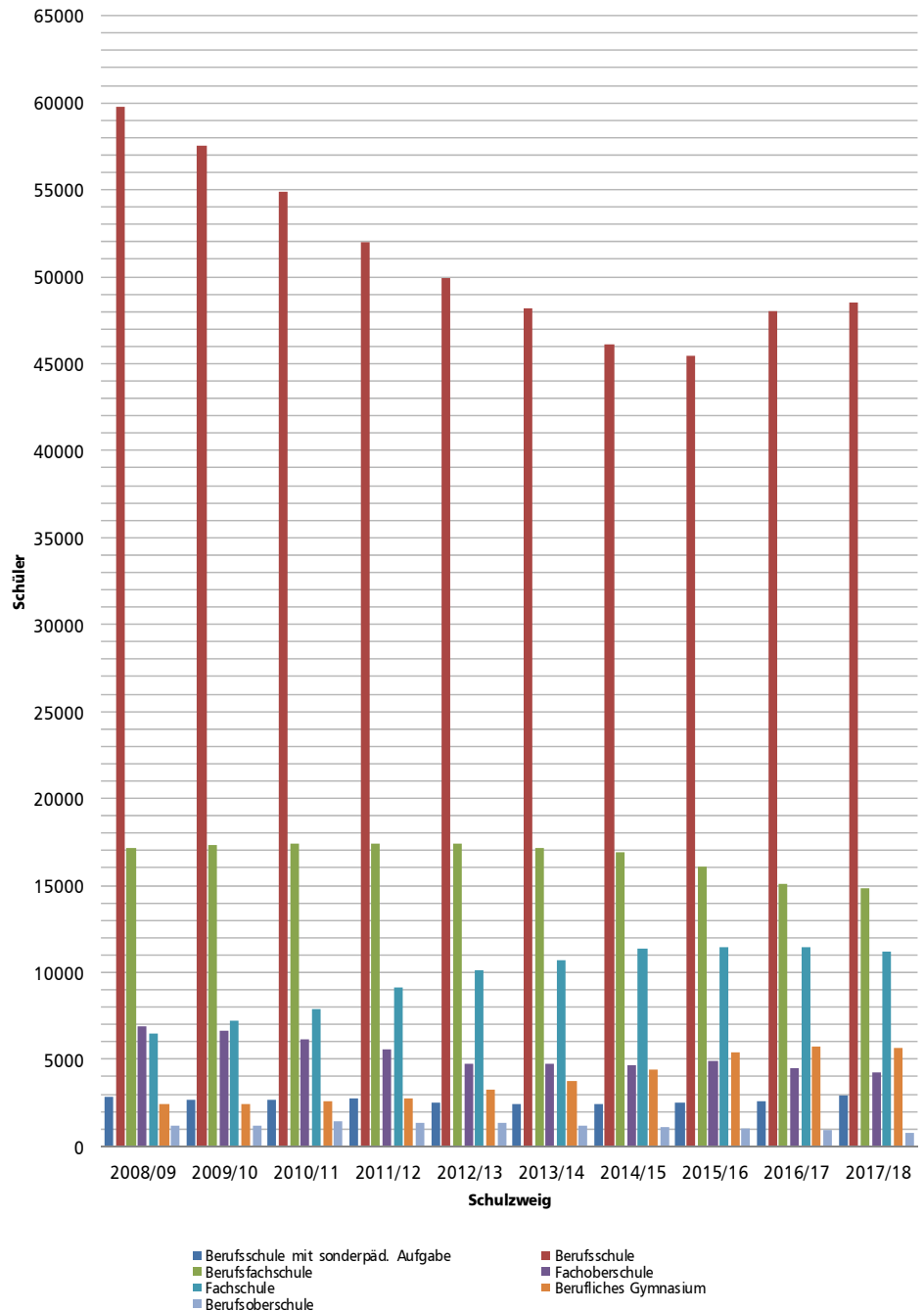
So erreichen Sie uns per E-Mail:
statistik@senbjf.berlin.de

Themen

Grafik Entwicklung der Schülerzahlen	2
Schulen und schulische Einrichtungen (einschließlich Zweiter Bildungsweg)	3
Schüler nach Bildungsgang insgesamt	4-6
Ausländische Schüler nach der Staatsangehörigkeit	7-9
Zeitreihe Entwicklung der Schülerzahlen	10-11

Gesamtübersichten

Entwicklung der Schülerzahlen an öffentlichen und privaten
beruflichen Schulen 2008/09 - 2017/18



Berufliche Schulen insgesamt

1. Schulen und schulische Einrichtungen (einschl. Zweiter Bildungsweg)

Schuljahr 2017/18 - Stand 09. Oktober 2017

Schulart	Schulen	Einrichtungen insgesamt	Schulische Einrichtung						
			Berufsschule mit sonderpäd. Aufgabe	Berufsschule	Berufsfachschule	Fachoberschule	Berufsoberschule	Fachschule	Berufliches Gymnasium
Öffentliche Schulen									
Berufsschule mit sonderpäd. Aufgabe ¹⁾	11	21	11	5	4	-	-	1	-
Oberstufenzentrum (OSZ)	34	152	1	34	34	31	20	12	20
Fachschule	-	-	-	-	-	-	-	-	-
Komb. berufl. Schule ²⁾	8	20	1	6	3	3	1	6	-
Komb. berufl./allg. bild. Schule	1	2	-	-	1	-	-	-	1
Öffentliche Schulen zusammen	54	195	13	45	42	34	21	19	21
Private Schulen									
Berufsschule mit sonderpäd. Aufgabe	1	2	1	1	-	-	-	-	-
Berufsschule	4	4	-	4	-	-	-	-	-
Berufsfachschule	21	22	-	-	21	-	-	1	-
Fachoberschule	2	2	-	-	-	2	-	-	-
Fachschule	11	11	-	-	-	-	-	11	-
Komb. berufl. Schule	37	86	-	6	32	12	1	34	1
Private Schulen zusammen	76	127	1	11	53	14	1	46	1
Öffentliche und private Schulen									
Berufsschule mit sonderpäd. Aufgabe ¹⁾	12	23	12	6	4	-	-	1	-
Berufsschule	4	4	-	4	-	-	-	-	-
OSZ	34	152	1	34	34	31	20	12	20
Berufsfachschule	21	22	-	-	21	-	-	1	-
Fachoberschule	2	2	-	-	-	2	-	-	-
Fachschule	11	11	-	-	-	-	-	11	-
Komb. berufl. Schule	45	106	1	12	35	15	2	40	1
Komb. berufl./allg. bild. Schule	1	2	-	-	1	-	-	-	1
Berufliche Schulen insgesamt	130	322	14	56	95	48	22	65	22

1) Berufsschule mit sonderpäd. Aufgabe einschl. allgemein bildende Schulen mit sonderpäd. Förderschwerpunkten

2) Kläre-Bloch-Schule (ZBW - Fachoberschule, Berufsoberschule)

Berufliche Schulen insgesamt

2. Einrichtungen¹⁾, Klassen und Schüler, Ausländer, Schüler nichtdeutscher Herkunftssprache (ndH) und Schüler, die von der Zahlung des Eigenanteils bei Lernmitteln befreit sind, nach Schulart/Bildungsgang

2.1 Öffentliche Schulen

Schuljahr 2017/18 - Stand 09. Oktober 2017

Schulart/Bildungsgang	Einrichtungen ²⁾	Klassen ³⁾	Schüler insgesamt		Darunter Ausländer			Darunter Schüler nichtdeutscher Herkunftssprache (ndH)			Darunter lernmittelbefreite Schüler insgesamt	
			insg.	weibl.	insg.	in %	weibl.	insg.	in %	weibl.	insg.	in %
Berufsschule												
Auszubildende		1.962	41.146	17.614	4.525	11,0	1.879	8.482	20,6	3.711	-	.
Berufsvorbereitung (TZ) ⁴⁾		41	612	225	45	7,4	13	83	13,6	28	234	38,2
Berufsvorbereitung (VZ) ⁵⁾		140	2.792	740	1.875	67,2	443	2.160	77,4	543	1.458	52,2
Berufsgrundbildungsjahr		1	12	7	-	-	-	-	-	-	-	-
Willkommensklassen		180	2.045	382	2.045	100,0	382	2.045	100,0	382	2.045	100,0
zusammen	45	2.324	46.607	18.968	8.490	18,2	2.717	12.770	27,4	4.664	3.737	67,7
Berufsschule mit sonderpäd. Aufgaben												
Auszubildende		92	765	316	40	5,2	19	102	13,3	41	-	.
Berufsvorbereitung (TZ) ⁴⁾		36	471	194	46	9,8	22	37	7,9	14	182	38,6
Berufsvorbereitung (VZ) ⁵⁾		91	1.442	472	502	34,8	77	784	54,4	201	985	68,3
zusammen	13	219	2.678	982	588	22,0	118	923	34,5	256	1.167	73,2
Berufsfachschule												
1-jährige BFS		70	1.674	641	494	29,5	153	1.009	60,3	368	850	50,8
Mehrjährige BFS		313	6.082	2.614	978	16,1	405	2.123	34,9	908	1.890	31,1
zusammen	42	383	7.756	3.255	1.472	19,0	558	3.132	40,4	1.276	2.740	35,3
Fachoberschule												
Bildungsgänge 1 - 5 (TZ) ⁶⁾		-	-	-	-	-	-	-	-	-	-	-
Bildungsgänge 1 - 5 (VZ) ⁶⁾		154	3.482	1.676	376	10,8	184	1.173	33,7	538	1.002	28,8
zusammen	33	154	3.482	1.676	376	10,8	184	1.173	33,7	538	1.002	28,8
Berufsoberschule												
Vollzeitunterricht		41	775	367	61	7,9	39	177	22,8	88	253	32,6
zusammen	20	41	775	367	61	7,9	39	177	22,8	88	253	32,6
Fachschule												
Teilzeitunterricht		115	1.921	956	120	6,2	77	216	11,2	147	57	3,0
Vollzeitunterricht		149	3.097	2.006	312	10,1	253	564	18,2	454	1.140	36,8
zusammen	19	264	5.018	2.962	432	8,6	330	780	15,5	601	1.197	23,9
Berufliches Gymnasium												
zusammen	21	80	5.594	2.637	459	8,2	203	1.170	20,9	499	964	17,2
Insgesamt	193	3.465	71.910	30.847	11.878	16,5	4.149	20.125	28,0	7.922	11.060	35,4

1) ohne Einrichtungen des Zweiten Bildungsweges

2) Filialen bzw. Standorte in den östlichen Bezirken wurden nicht als selbstständige Einrichtungen gezählt.

3) nur Klassen der Einführungsphase

4) Berufsvorbereitender Lehrgang mit Teilzeitunterricht gem. § 29 (5) SchulG und BQL-TZ gem. §29(3)

5) Berufsvorbereitende Lehrgänge

6) ohne Abendlehrgang

Berufliche Schulen insgesamt

2. Einrichtungen¹⁾, Klassen und Schüler, Ausländer, Schüler nichtdeutscher Herkunftssprache (ndH) und Schüler, die von der Zahlung des Eigenanteils bei Lernmitteln befreit sind, nach Schulart/Bildungsgang

2.2 Private Schulen

Schuljahr 2017/18 - Stand 09. Oktober 2017

Schulart/Bildungsgang	Einrichtungen ²⁾	Klassen ³⁾	Schüler insgesamt		Darunter Ausländer			Darunter Schüler nichtdeutscher Herkunftssprache (ndH)			Darunter lernmittelbefreite Schüler insgesamt	
			insg.	weibl.	insg.	in %	weibl.	insg.	in %	weibl.	insg.	in %
Berufsschule												
Auszubildende		130	1.841	654	246	13,4	48	285	15,5	79	.	.
Berufsvorbereitung (VZ) ⁵⁾		2	24	16	16	66,7	14	22	91,7	16	-	-
Willkommensklassen		5	51	13	51	100,0	13	51	100,0	13	51	100,0
zusammen	11	137	1.916	683	313	16,3	75	358	18,7	108	51	87,9
Berufsschule mit sonderpäd. Aufgaben												
Auszubildende		21	157	64	2	1,3	2	4	2,5	2	.	.
Berufsvorbereitung (TZ) ⁴⁾		7	65	25	3	4,6	2	2	3,1	1	22	33,8
zusammen	1	28	222	89	5	2,3	4	6	2,7	3	22	44,9
Berufsfachschule												
1-jährige BFS		7	127	56	14	11,0	6	22	17,3	10	15	11,8
Mehrjährige BFS		447	6.983	4.616	1.322	18,9	967	1.958	28,0	1.442	905	13,0
zusammen	53	454	7.110	4.672	1.336	18,8	973	1.980	27,8	1.452	920	12,9
Fachoberschule												
Bildungsgänge 1 - 5 (VZ) ⁶⁾		48	757	434	45	5,9	23	113	14,9	61	121	16,0
zusammen	14	48	757	434	45	5,9	23	113	14,9	61	121	16,0
Berufsoberschule												
Vollzeitunterricht		2	24	11	-	-	-	-	-	-	-	-
zusammen	1	2	24	11	-	-	-	-	-	-	-	-
Fachschule												
Teilzeitunterricht		151	3.138	2.308	489	15,6	392	573	18,3	464	159	5,1
Vollzeitunterricht		165	3.066	2.329	291	9,5	246	449	14,6	372	333	10,9
zusammen	46	316	6.204	4.637	780	12,6	638	1.022	16,5	836	492	7,9
Berufliches Gymnasium												
zusammen	1	3	59	33	-	-	-	3	5,1	2	-	-
Insgesamt	127	988	16.292	10.559	2.479	15,2	1.713	3.482	21,4	2.462	1.606	11,7

1) ohne Einrichtungen des Zweiten Bildungsweges

2) Filialen bzw. Standorte in den östlichen Bezirken wurden nicht als selbstständige Einrichtungen gezählt.

3) nur Klassen der Einführungsphase

4) Berufsvorbereitender Lehrgang mit Teilzeitunterricht gem. § 29 (5) SchulG und BQL-TZ gem. §29(3)

5) Berufsvorbereitende Lehrgänge

6) ohne Abendlehrgang

Berufliche Schulen insgesamt

2. Einrichtungen¹⁾, Klassen und Schüler, Ausländer, Schüler nichtdeutscher Herkunftssprache (ndH) und Schüler, die von der Zahlung des Eigenanteils bei Lernmitteln befreit sind, nach Schulart/Bildungsgang

2.3 Öffentliche und private Schulen

Schuljahr 2017/18 - Stand 09. Oktober 2017

Schulart/Bildungsgang	Einrichtungen ²⁾	Klassen ³⁾	Schüler insgesamt		Darunter Ausländer			Darunter Schüler nichtdeutscher Herkunftssprache (ndH)			Darunter lernmittelbefreite Schüler insgesamt	
			insg.	weibl.	insg.	in %	weibl.	insg.	in %	weibl.	insg.	in %
Berufsschule												
Auszubildende		2.092	42.987	18.268	4.771	11,1	1.927	8.767	20,4	3.790	-	.
Berufsvorbereitung (TZ) ⁴⁾		41	612	225	45	7,4	13	83	13,6	28	234	38,2
Berufsvorbereitung (VZ) ⁵⁾		142	2.816	756	1.891	67,2	457	2.182	77,5	559	1.458	51,8
Berufsgrundbildungsjahr		1	12	7	-	-	-	-	-	-	-	-
Willkommensklassen		185	2.096	395	2.096	100,0	395	2.096	100,0	395	2.096	100,0
zusammen	56	2.461	48.523	19.651	8.803	18,1	2.792	13.128	27,1	4.772	3.788	67,9
Berufsschule mit sonderpäd. Aufgaben												
Auszubildende		113	922	380	42	4,6	21	106	11,5	43	-	.
Berufsvorbereitung (TZ) ⁴⁾		43	536	219	49	9,1	24	39	7,3	15	204	38,1
Berufsvorbereitung (VZ) ⁵⁾		91	1.442	472	502	34,8	77	784	54,4	201	985	68,3
zusammen	14	247	2.900	1.071	593	20,4	122	929	32,0	259	1.189	72,4
Berufsfachschule												
1-jährige BFS		77	1.801	697	508	28,2	159	1.031	57,2	378	865	48,0
Mehrfachjährige BFS		760	13.065	7.230	2.300	17,6	1.372	4.081	31,2	2.350	2.795	21,4
zusammen	95	837	14.866	7.927	2.808	18,9	1.531	5.112	34,4	2.728	3.660	24,6
Fachoberschule												
Bildungsgänge 1 - 5 (TZ) ⁶⁾		-	-	-	-	-	-	-	-	-	-	-
Bildungsgänge 1 - 5 (VZ) ⁶⁾		202	4.239	2.110	421	9,9	207	1.286	30,3	599	1.123	26,5
zusammen	47	202	4.239	2.110	421	9,9	207	1.286	30,3	599	1.123	26,5
Berufsoberschule												
Vollzeitunterricht		43	799	378	61	7,6	39	177	22,2	88	253	31,7
zusammen	21	43	799	378	61	7,6	39	177	22,2	88	253	31,7
Fachschule												
Teilzeitunterricht		266	5.059	3.264	609	12,0	469	789	15,6	611	216	4,3
Vollzeitunterricht		314	6.163	4.335	603	9,8	499	1.013	16,4	826	1.473	23,9
zusammen	65	580	11.222	7.599	1.212	10,8	968	1.802	16,1	1.437	1.689	15,1
Berufliches Gymnasium												
zusammen	22	81	5.653	2.670	459	8,1	203	1.173	20,8	501	964	17,1
Insgesamt	320	4.451	88.202	41.406	14.357	16,3	5.862	23.607	26,8	10.384	12.666	28,2

1) ohne Einrichtungen des Zweiten Bildungsweges

2) Filialen bzw. Standorte in den östlichen Bezirken wurden nicht als selbstständige Einrichtungen gezählt.

3) nur Klassen der Einführungsphase

4) Berufsvorbereitender Lehrgang mit Teilzeitunterricht gem. § 29 (5) SchulG und BQL-TZ gem. §29(3)

5) Berufsvorbereitende Lehrgänge

6) ohne Abendlehrgang

Berufliche Schulen insgesamt

3. Ausländische Schüler nach Staatsangehörigkeit und Schulart

3.1 Öffentliche Schulen

Schuljahr 2017/18 - Stand 09. Oktober 2017

Staatsangehörigkeit	Berufsschulen (einschl. BS mit sonderpäd. Aufgaben)				Berufsfachschulen			Fachoberschulen ²⁾			Berufsober-schulen	Beruf-liche Gymnasien	Fachschulen			Aus-länder ins-gesamt
	ins-ge-samt	davon ¹⁾			ins-ge-samt	davon		ins-ge-samt	davon				ins-ge-samt	davon		
		Auszubildende u. BV-TZ	BV-VZ ³⁾	BGJ		1-jähr. Bild.-gänge	mehrij. Bild.-gänge		Voll-zeit	Teil-zeit				Voll-zeit	Teil-zeit	
Ägypten	41	29	12	-	3	-	3	-	-	-	-	6	-	-	-	50
Albanien	82	66	16	-	11	2	9	1	1	-	-	6	-	-	-	100
Algerien	13	8	5	-	1	-	1	1	1	-	-	-	-	-	-	15
Australien	11	7	4	-	1	-	1	-	-	-	-	1	-	-	-	13
Belgien	-	-	-	-	1	1	-	-	-	-	-	-	2	2	-	3
Bosnien und Herzegowina	144	125	19	-	26	7	19	9	9	-	5	11	9	8	1	204
Bulgarien	152	70	82	-	30	9	21	6	6	-	-	15	5	2	3	208
Dänemark	4	3	1	-	1	-	1	-	-	-	-	1	-	-	-	6
Estland	9	8	1	-	-	-	-	-	-	-	-	-	-	-	-	9
Finnland	5	5	-	-	-	-	-	-	-	-	1	-	-	-	-	6
Frankreich	36	34	2	-	5	1	4	4	4	-	1	4	10	7	3	60
Griechenland	83	70	13	-	22	4	18	7	7	-	-	4	12	11	1	128
Großbritannien und Nordirland	21	17	4	-	7	-	7	3	3	-	-	3	5	2	3	39
Irak	399	66	333	-	13	7	6	2	2	-	-	6	2	1	1	422
Iran	184	84	100	-	24	9	15	5	5	-	-	8	12	8	4	233
Irland	5	5	-	-	-	-	-	-	-	-	-	2	2	2	-	9
Israel	19	18	1	-	5	1	4	1	1	-	1	-	2	1	1	28
Italien	199	185	14	-	20	7	13	10	10	-	1	10	29	17	12	269
Japan	10	10	-	-	3	-	3	-	-	-	-	-	-	-	-	13
Jordanien	8	6	2	-	3	1	2	-	-	-	-	3	2	1	1	16
Kanada	4	4	-	-	1	-	1	-	-	-	-	-	1	-	1	6
Kosovo	122	106	16	-	20	8	12	9	9	-	2	11	8	5	3	172
Kroatien	85	74	11	-	21	3	18	7	7	-	3	7	8	4	4	131
Lettland	24	22	2	-	7	4	3	5	5	-	-	3	4	3	1	43
Libanon	136	66	70	-	34	15	19	6	6	-	-	9	3	2	1	188
Litauen	22	19	3	-	10	1	9	1	1	-	1	-	3	2	1	37
Luxemburg	3	3	-	-	-	-	-	-	-	-	1	-	-	-	-	4
Marokko	22	13	9	-	2	-	2	-	-	-	-	-	2	2	-	26
Mazedonien	101	88	13	-	15	7	8	5	5	-	-	7	3	3	-	131
Montenegro	8	7	1	-	3	-	3	-	-	-	-	1	1	-	1	13
Niederlande	10	10	-	-	2	-	2	1	1	-	-	1	2	1	1	16
Österreich	30	29	1	-	7	-	7	2	2	-	-	1	1	1	-	41
Pakistan	80	41	39	-	7	4	3	-	-	-	1	2	-	-	-	90
Polen	370	312	58	-	85	26	59	31	31	-	7	46	40	31	9	579
Portugal	38	32	6	-	8	1	7	2	2	-	-	4	4	3	1	56
Republik Moldau	15	10	5	-	-	-	-	1	1	-	-	2	1	1	-	19
Rumänien	85	43	42	-	21	13	8	5	5	-	-	8	4	4	-	123
Russische Föderation	214	179	35	-	63	15	48	22	22	-	1	16	30	16	14	346
Schweden	8	7	1	-	-	-	-	-	-	-	-	1	1	-	1	10
Schweiz	10	10	-	-	5	-	5	1	1	-	-	-	5	4	1	21
Serbien	200	153	47	-	38	9	29	15	15	-	-	12	6	5	1	271
Slowakei	6	5	1	-	-	-	-	-	-	-	-	1	-	-	-	7
Slowenien	6	6	-	-	-	-	-	-	-	-	-	1	-	-	-	7
Spanien	108	103	5	-	9	-	9	-	-	-	-	3	10	6	4	130
Staatenlos	34	14	20	-	11	6	5	2	2	-	-	2	1	1	-	50
Syrien	1.588	296	1.292	-	146	106	40	17	17	-	-	30	12	11	1	1.793
Tschechische Republik	17	11	6	-	2	-	2	1	1	-	-	-	7	2	5	27
Tunesien	9	6	3	-	-	-	-	-	-	-	-	-	2	2	-	11
Türkei	1.050	933	117	-	366	78	288	117	117	-	17	132	102	82	20	1.784
Übriges Afrika	641	295	346	-	114	31	83	25	25	-	5	20	19	15	4	824
Übriges Amerika	125	110	15	-	25	3	22	3	3	-	1	4	15	11	4	173
Übriges Asien	1.979	494	1.485	-	175	94	81	17	17	-	7	26	15	13	2	2.219
Übriges Europa	41	37	4	-	4	1	3	4	4	-	-	4	4	3	1	57
Ukraine	116	101	15	-	14	3	11	9	9	-	1	4	9	4	5	153
Ungarn	40	39	1	-	4	1	3	2	2	-	-	-	1	-	1	47
Ungeklärt	147	40	107	-	30	6	24	6	6	-	-	-	2	2	-	185
USA	22	19	3	-	4	-	4	1	1	-	-	4	-	-	-	31
Vietnam	118	85	33	-	40	10	30	10	10	-	5	16	11	9	2	200
Weißrussland	18	17	1	-	3	-	3	-	-	-	-	1	3	2	1	25
Zypern	1	1	-	-	-	-	-	-	-	-	-	-	-	-	-	1
Insgesamt	9.078	4.656	4.422	-	1.472	494	978	376	376	-	61	459	432	312	120	11.878

1) BV-TZ = BV-Lehrgang (Teilzeitunterricht gem. § 14 (2) Schulgesetz; BV-VZ = Berufsbefähigende u. berufsvorbereitende Lehrgänge)

2) ohne Abendlehrgänge

3) einschließlich Willkommensklassen

Berufliche Schulen insgesamt

3. Ausländische Schüler nach Staatsangehörigkeit und Schulart

3.2 Private Schulen

Schuljahr 2017/18 - Stand 09. Oktober 2017

Staatsangehörigkeit	Berufsschulen (einschl. BS mit sonderpäd. Aufgaben)				Berufsfachschulen			Fachoberschulen ²⁾			Beruf-ober-schulen	Beruf-liche Gym-nasien	Fachschulen			Aus-länder ins-gesamt
	ins-ge-samt	davon ¹⁾			ins-ge-samt	davon		ins-ge-samt	davon				ins-ge-samt	davon		
		Auszubil-dende u. BV-TZ	BV-VZ ³⁾	BGJ		1-jähr. Bild.-gäng	mehrj. Bild.-gänge		Voll-zeit	Teil-zeit				Voll-zeit	Teil-zeit	
Ägypten	10	10	-	-	5	-	5	-	-	-	-	-	7	2	5	22
Albanien	-	-	-	-	21	-	21	1	1	-	-	-	-	-	-	22
Algerien	5	5	-	-	3	-	3	-	-	-	-	-	1	-	1	9
Australien	-	-	-	-	4	-	4	-	-	-	-	-	3	-	3	7
Belgien	4	4	-	-	-	-	-	-	-	-	-	-	-	-	-	4
Bosnien und Herzegowina	1	1	-	-	35	-	35	-	-	-	-	-	12	6	6	48
Bulgarien	5	5	-	-	13	-	13	-	-	-	-	-	15	2	13	33
Dänemark	-	-	-	-	-	-	-	-	-	-	-	-	4	-	4	4
Estland	-	-	-	-	2	-	2	-	-	-	-	-	1	-	1	3
Finnland	-	-	-	-	-	-	-	-	-	-	-	-	1	-	1	1
Frankreich	4	4	-	-	5	-	5	1	1	-	-	-	25	3	22	35
Griechenland	10	10	-	-	15	-	15	2	2	-	-	-	19	4	15	46
Großbritannien und Nordirland	13	13	-	-	3	-	3	-	-	-	-	-	14	1	13	30
Irak	11	5	6	-	8	-	8	1	1	-	-	-	1	1	-	21
Iran	17	14	3	-	12	-	12	-	-	-	-	-	7	2	5	36
Irland	-	-	-	-	-	-	-	-	-	-	-	-	2	1	1	2
Israel	-	-	-	-	4	-	4	-	-	-	-	-	6	2	4	10
Italien	7	6	1	-	13	1	12	1	1	-	-	-	61	21	40	82
Japan	-	-	-	-	2	-	2	-	-	-	-	-	2	-	2	4
Jordanien	-	-	-	-	3	-	3	-	-	-	-	-	-	-	-	3
Kanada	1	1	-	-	1	-	1	-	-	-	-	-	6	3	3	8
Kosovo	3	3	-	-	25	-	25	-	-	-	-	-	3	1	2	31
Kroatien	2	-	2	-	15	-	15	-	-	-	-	-	8	4	4	25
Lettland	3	2	1	-	9	-	9	-	-	-	-	-	1	1	-	13
Libanon	8	8	-	-	13	-	13	-	-	-	-	-	6	4	2	27
Litauen	2	2	-	-	4	-	4	-	-	-	-	-	2	1	1	8
Luxemburg	-	-	-	-	2	-	2	-	-	-	-	-	-	-	-	2
Marokko	1	1	-	-	6	-	6	-	-	-	-	-	2	-	2	9
Mazedonien	2	2	-	-	11	-	11	-	-	-	-	-	-	-	-	13
Montenegro	-	-	-	-	-	-	-	-	-	-	-	-	-	-	-	-
Niederlande	6	6	-	-	6	-	6	1	1	-	-	-	4	1	3	17
Österreich	1	1	-	-	4	-	4	1	1	-	-	-	11	2	9	17
Pakistan	4	4	-	-	5	-	5	-	-	-	-	-	1	1	-	10
Polen	7	7	-	-	101	-	101	4	4	-	-	-	67	17	50	179
Portugal	1	1	-	-	10	-	10	-	-	-	-	-	7	2	5	18
Republik Moldau	-	-	-	-	3	-	3	-	-	-	-	-	1	1	-	4
Rumänien	6	6	-	-	23	-	23	-	-	-	-	-	6	1	5	35
Russische Föderation	8	7	1	-	57	-	57	1	1	-	-	-	46	20	26	112
Schweden	-	-	-	-	2	-	2	-	-	-	-	-	3	2	1	5
Schweiz	-	-	-	-	2	-	2	-	-	-	-	-	8	3	5	10
Serbien	4	4	-	-	10	-	10	-	-	-	-	-	8	2	6	22
Slowakei	3	3	-	-	5	-	5	-	-	-	-	-	4	2	2	12
Slowenien	-	-	-	-	-	-	-	-	-	-	-	-	-	-	-	-
Spanien	16	16	-	-	11	-	11	-	-	-	-	-	28	-	28	55
Staatenlos	-	-	-	-	-	-	-	-	-	-	-	-	1	1	-	1
Syrien	43	29	14	-	18	-	18	2	2	-	-	-	16	4	12	79
Tschechische Republik	10	10	-	-	1	-	1	-	-	-	-	-	9	3	6	20
Tunesien	-	-	-	-	3	-	3	1	1	-	-	-	2	-	2	6
Türkei	22	20	2	-	253	7	246	20	20	-	-	-	160	93	67	455
Übriges Afrika	28	15	13	-	115	2	113	6	6	-	-	-	32	13	19	181
Übriges Amerika	3	3	-	-	36	1	35	-	-	-	-	-	63	20	43	102
Übriges Asien	35	13	22	-	89	1	88	2	2	-	-	-	38	20	18	164
Übriges Europa	-	-	-	-	13	-	13	1	1	-	-	-	5	3	2	19
Ukraine	1	-	1	-	34	-	34	-	-	-	-	-	18	7	11	53
Ungarn	1	1	-	-	9	-	9	-	-	-	-	-	7	1	6	17
Ungeklärt	-	-	-	-	16	-	16	-	-	-	-	-	-	-	-	16
USA	1	1	-	-	4	-	4	-	-	-	-	-	11	4	7	16
Vietnam	9	8	1	-	258	2	256	-	-	-	-	-	12	7	5	279
Weißrussland	-	-	-	-	14	-	14	-	-	-	-	-	3	2	1	17
Zypern	-	-	-	-	-	-	-	-	-	-	-	-	-	-	-	-
Insgesamt	318	251	67	-	1.336	14	1.322	45	45	-	-	-	780	291	489	2.479

1) BV-TZ = BV-Lehrgang (Teilzeitunterricht gem. § 14 (2) Schulgesetz; BV-VZ = Berufsbefähigende u. berufsvorbereitende Lehrgänge)

2) ohne Abendlehrgänge

3) einschließlich Willkommensklassen

Berufliche Schulen insgesamt

3. Ausländische Schüler nach Staatsangehörigkeit und Schulart

3.3 Öffentliche und privaten Schulen

Schuljahr 2017/18 - Stand 09. Oktober 2017

Staatsangehörigkeit	Berufsschulen (einschl. BS mit sonderpäd. Aufgaben)				Berufsfachschulen			Fachoberschulen ²⁾			Berufsschulen	Berufliche Gymnasien	Fachschulen			Ausländer insgesamt
	insgesamt	davon ¹⁾			insgesamt	davon		insgesamt	davon				insgesamt	davon		
		Auszubildende u. BV-TZ	BV-VZ ³⁾	BGJ		1-jähr. Bild.-gänge	mehrl. Bild.-gänge		Vollzeit	Teilzeit				Vollzeit	Teilzeit	
Ägypten	51	39	12	-	8	-	8	-	-	-	6	7	2	5	72	
Albanien	82	66	16	-	32	2	30	2	2	-	6	-	-	-	122	
Algerien	18	13	5	-	4	-	4	1	1	-	-	1	-	1	24	
Australien	11	7	4	-	5	-	5	-	-	-	1	3	-	3	20	
Belgien	4	4	-	-	1	1	-	-	-	-	-	2	2	-	7	
Bosnien und Herzegowina	145	126	19	-	61	7	54	9	9	-	5	11	21	14	7	252
Bulgarien	157	75	82	-	43	9	34	6	6	-	15	20	4	16	241	
Dänemark	4	3	1	-	1	-	1	-	-	-	1	4	-	4	10	
Estland	9	8	1	-	2	-	2	-	-	-	-	1	-	1	12	
Finnland	5	5	-	-	-	-	-	-	-	-	1	1	-	1	7	
Frankreich	40	38	2	-	10	1	9	5	5	-	1	4	35	10	25	95
Griechenland	93	80	13	-	37	4	33	9	9	-	4	31	15	16	174	
Großbritannien und Nordirland	34	30	4	-	10	-	10	3	3	-	3	19	3	16	69	
Irak	410	71	339	-	21	7	14	3	3	-	6	3	2	1	443	
Iran	201	98	103	-	36	9	27	5	5	-	8	19	10	9	269	
Irland	5	5	-	-	-	-	-	-	-	-	2	4	3	1	11	
Israel	19	18	1	-	9	1	8	1	1	-	1	8	3	5	38	
Italien	206	191	15	-	33	8	25	11	11	-	1	10	90	38	52	351
Japan	10	10	-	-	5	-	5	-	-	-	-	2	-	2	17	
Jordanien	8	6	2	-	6	1	5	-	-	-	3	2	1	1	19	
Kanada	5	5	-	-	2	-	2	-	-	-	-	7	3	4	14	
Kosovo	125	109	16	-	45	8	37	9	9	-	2	11	11	6	5	203
Kroatien	87	74	13	-	36	3	33	7	7	-	3	7	16	8	8	156
Lettland	27	24	3	-	16	4	12	5	5	-	3	5	4	1	56	
Libanon	144	74	70	-	47	15	32	6	6	-	9	9	6	3	215	
Litauen	24	21	3	-	14	1	13	1	1	-	1	5	3	2	45	
Luxemburg	3	3	-	-	2	-	2	-	-	-	1	-	-	-	6	
Marokko	23	14	9	-	8	-	8	-	-	-	-	4	2	2	35	
Mazedonien	103	90	13	-	26	7	19	5	5	-	7	3	3	-	144	
Montenegro	8	7	1	-	3	-	3	-	-	-	1	1	-	1	13	
Niederlande	16	16	-	-	8	-	8	2	2	-	-	6	2	4	33	
Österreich	31	30	1	-	11	-	11	3	3	-	1	12	3	9	58	
Pakistan	84	45	39	-	12	4	8	-	-	-	1	2	1	1	100	
Polen	377	319	58	-	186	26	160	35	35	-	7	46	107	48	59	758
Portugal	39	33	6	-	18	1	17	2	2	-	-	11	5	6	74	
Republik Moldau	15	10	5	-	3	-	3	1	1	-	2	2	2	-	23	
Rumänien	91	49	42	-	44	13	31	5	5	-	8	10	5	5	158	
Russische Föderation	222	186	36	-	120	15	105	23	23	-	1	16	76	36	40	458
Schweden	8	7	1	-	2	-	2	-	-	-	1	4	2	2	15	
Schweiz	10	10	-	-	7	-	7	1	1	-	-	13	7	6	31	
Serbien	204	157	47	-	48	9	39	15	15	-	-	12	14	7	7	293
Slowakei	9	8	1	-	5	-	5	-	-	-	1	4	2	2	19	
Slowenien	6	6	-	-	-	-	-	-	-	-	1	-	-	-	7	
Spanien	124	119	5	-	20	-	20	-	-	-	3	38	6	32	185	
Staatenlos	34	14	20	-	11	6	5	2	2	-	2	2	2	-	51	
Syrien	1.631	325	1.306	-	164	106	58	19	19	-	-	30	28	15	13	1.872
Tschechische Republik	27	21	6	-	3	-	3	1	1	-	-	16	5	11	47	
Tunesien	9	6	3	-	3	-	3	1	1	-	-	4	2	2	17	
Türkei	1.072	953	119	-	619	85	534	137	137	-	17	132	262	175	87	2.239
Übriges Afrika	669	310	359	-	229	33	196	31	31	-	5	20	51	28	23	1.005
Übriges Amerika	128	113	15	-	61	4	57	3	3	-	1	4	78	31	47	275
Übriges Asien	2.014	507	1.507	-	264	95	169	19	19	-	7	26	53	33	20	2.383
Übriges Europa	41	37	4	-	17	1	16	5	5	-	-	9	6	3	76	
Ukraine	117	101	16	-	48	3	45	9	9	-	1	4	27	11	16	206
Ungarn	41	40	1	-	13	1	12	2	2	-	-	8	1	7	64	
Ungeklärt	147	40	107	-	46	6	40	6	6	-	-	2	2	-	201	
USA	23	20	3	-	8	-	8	1	1	-	-	11	4	7	47	
Vietnam	127	93	34	-	298	12	286	10	10	-	5	16	23	16	7	479
Weißrussland	18	17	1	-	17	-	17	-	-	-	1	6	4	2	42	
Zypern	1	1	-	-	-	-	-	-	-	-	-	-	-	-	1	
Insgesamt	9.396	4.907	4.489	-	2.808	508	2.300	421	421	-	61	459	1.212	603	609	14.357

1) BV-TZ = BV-Lehrgang (Teilzeitunterricht gem. § 14 (2) Schulgesetz; BV-VZ = Berufsbefähigende u. berufsvorbereitende Lehrgänge)

2) ohne Abendlehrgänge

3) einschließlich Willkommensklassen

Berufliche Schulen insgesamt - Zeitreihe -

4. Schüler insgesamt - darunter Ausländer -
absolut und in Prozent der Gesamtschülerzahl - nach der Schulart

Schulart	Träger	2013/14			2014/15			2015/16			2016/17			2017/18		
		Schüler insg.	darunter Ausländer		Schüler insg.	darunter Ausländer		Schüler insg.	darunter Ausländer		Schüler insg.	darunter Ausländer		Schüler insg.	darunter Ausländer	
			abs.	in %		abs.	in %		abs.	in %		abs.	in %		abs.	in %
Berufsschule	öffentl.	46.508	4.009	8,6	44.361	3.920	8,8	43.716	4.520	10,3	46.196	7.490	16,2	46.607	8.490	18,2
	privat	1.685	128	7,6	1.746	180	10,3	1.773	200	11,3	1.831	275	15,0	1.916	313	16,3
	insg.	48.193	4.137	8,6	46.107	4.100	8,9	45.489	4.720	10,4	48.027	7.765	16,2	48.523	8.803	18,1
Berufsschule mit sonderpädagogische n Aufgaben	öffentl.	2.237	318	14,2	2.196	307	14,0	2.303	315	13,7	2.408	310	12,9	2.678	588	22,0
	privat	222	4	1,8	207	5	2,4	188	2	1,1	195	3	1,5	222	5	2,3
	insg.	2.459	322	13,1	2.403	312	13,0	2.491	317	12,7	2.603	313	12,0	2.900	593	20,4
Berufsfachschule	öffentl.	10.452	1.958	18,7	10.008	1.958	19,6	9.056	1.667	18,4	8.235	1.421	17,3	7.756	1.472	19,0
	privat	6.666	754	11,3	6.911	903	13,1	7.055	935	13,3	6.853	1.079	15,7	7.110	1.336	18,8
	insg.	17.118	2.712	15,8	16.919	2.861	16,9	16.111	2.602	16,2	15.088	2.500	16,6	14.866	2.808	18,9
Fachoberschule ¹⁾	öffentl.	3.555	506	14,2	3.565	444	12,5	3.772	505	13,4	3.727	523	14,0	3.482	376	10,8
	privat	786	68	8,7	760	72	9,5	795	101	12,7	796	73	9,2	757	45	5,9
	insg.	4.341	574	13,2	4.325	516	11,9	4.567	606	13,3	4.523	596	13,2	4.239	421	9,9
Berufsoberschule	öffentl.	1.082	72	6,7	1.035	76	7,3	934	87	9,3	882	91	10,3	775	61	7,9
	privat	13	-	-	8	1	13	17	-	-	17	-	-	24	-	-
	insg.	1.095	72	6,6	1.043	77	7,4	951	87	9,1	899	91	10,1	799	61	7,6
Berufliches Gymnasium	öffentl.	3.679	323	8,8	4.333	387	8,9	5.295	476	9,0	5.676	510	9,0	5.594	459	8,2
	privat	50	4	8,0	67	2	3,0	77	-	-	71	-	-	59	-	-
	insg.	3.729	327	8,8	4.400	389	8,8	5.372	476	8,9	5.747	510	8,9	5.653	459	8,1
Berufliche Oberschulen insgesamt	öffentl.	67.513	7.186	10,6	65.498	7.092	10,8	65.076	7.570	11,6	67.124	10.345	15,4	66.892	11.446	17,1
	privat	9.422	958	10,2	9.699	1.163	12,0	9.888	1.238	12,5	9.763	1.430	14,6	10.088	1.699	16,8
	insg.	76.935	8.144	10,6	75.197	8.255	11,0	74.981	8.808	11,7	76.887	11.775	15,3	76.980	13.145	17,1
Fachschule ²⁾	öffentl.	5.952	265	4,5	6.185	347	5,6	6.097	417	6,8	5.606	428	7,6	5.018	432	8,6
	privat	4.736	402	8,5	5.164	493	9,5	5.351	555	10,4	5.859	641	10,9	6.204	780	12,6
	insg.	10.688	667	6,2	11.349	840	7,4	11.448	972	8,5	11.465	1.069	9,3	11.222	1.212	10,8
Zweiter Bildungsweg (FHR) Abendlehrgänge ³⁾ Besond. Lehrg. ⁴⁾ Volkshochschule ⁵⁾	öffentl.	459	30	6,5	380	21	5,5	395	24	6,1	301	14	4,7	254	17	6,7
	öffentl.	-	-	-	-	-	-	-	-	-	-	-	-	-	-	-
	öffentl.	-	-	-	-	-	-	-	-	-	-	-	-	-	-	-
Insgesamt	öffentl.	73.924	7.481	10,1	72.063	7.460	10,4	71.568	8.011	11,2	73.031	10.787	14,8	72.164	11.895	16,5
	privat	14.158	1.390	9,8	14.863	1.677	11,3	15.239	1.817	11,9	15.622	2.085	13,3	16.292	2.496	15,3
	insg.	88.082	8.871	10,1	86.926	9.137	10,5	86.824	9.804	11,3	88.653	12.858	14,5	88.456	14.374	16,2

1) ohne die seit Schuljahr 1977/78 eingerichteten Abendlehrgänge

2) soweit sie der Aufsicht der Senatsverwaltung für Bildung, Jugend und Wissenschaft unterstehen

3) Abendlehrgänge an Fachoberschulen und Berufsoberschulen

4) besondere Lehrgänge zum Erwerb der Fachhochschulreife für Absolventen der Fachschule

5) Abendlehrgänge an VHS unter Anwendung der Bestimmungen über die Abendlehrgängen an Fachoberschulen

Berufliche Schulen insgesamt - Zeitreihe -

4. Schüler insgesamt - darunter Schüler nichtdeutscher Herkunftssprache - absolut und in Prozent der Gesamtschülerzahl - nach der Schulart

Schulart	Träger	2013/14			2014/15			2015/16			2016/17			2017/18		
		Schüler insg.	darunter ndH		Schüler insg.	darunter ndH		Schüler insg.	darunter ndH		Schüler insg.	darunter ndH		Schüler insg.	darunter ndH	
			abs.	in %		abs.	in %		abs.	in %		abs.	in %		abs.	in %
Berufsschule	öffentl.	46.508	7.813	16,8	44.361	7.977	18,0	43.716	8.407	19,2	46.196	11.156	24,1	46.607	12.770	27,4
	privat	1.685	172	10,2	1.746	243	13,9	1.773	239	13,5	1.831	331	18,1	1.916	358	18,7
	insg.	48.193	7.985	16,6	46.107	8.220	17,8	45.489	8.646	19,0	48.027	11.487	23,9	48.523	13.128	27,1
Berufsschule mit sonderpädagogische n Aufgaben	öffentl.	2.237	593	26,5	2.196	521	23,7	2.303	632	27,4	2.408	639	26,5	2.678	923	34,5
	privat	222	11	5,0	207	11	5,3	188	10	5,3	195	10	5,1	222	6	2,7
	insg.	2.459	604	24,6	2.403	532	22,1	2.491	642	25,8	2.603	649	24,9	2.900	929	32,0
Berufsfachschule	öffentl.	10.452	4.272	40,9	10.008	4.220	42,2	9.056	3.749	41,4	8.235	3.269	39,7	7.756	3.132	40,4
	privat	6.666	1.285	19,3	6.911	1.530	22,1	7.055	1.644	23,3	6.853	1.483	21,6	7.110	1.980	27,8
	insg.	17.118	5.557	32,5	16.919	5.750	34,0	16.111	5.393	33,5	15.088	4.752	31,5	14.866	5.112	34,4
Fachoberschule ¹⁾	öffentl.	3.555	1.221	34,3	3.565	1.166	32,7	3.772	1.366	36,2	3.727	1.227	32,9	3.482	1.173	33,7
	privat	786	98	12,5	760	125	16,4	795	176	22,1	796	123	15,5	757	113	14,9
	insg.	4.341	1.319	30,4	4.325	1.291	29,8	4.567	1.542	33,8	4.523	1.350	29,8	4.239	1.286	30,3
Berufsoberschule	öffentl.	1.082	222	20,5	1.035	219	21,2	934	190	20,3	882	233	26,4	775	177	22,8
	privat	13	1	7,7	8	2	25,0	17	3	17,6	17	-	-	24	-	-
	insg.	1.095	223	20,4	1.043	221	21,2	951	193	20,3	899	233	25,9	799	177	22,2
Berufliches Gymnasium	öffentl.	3.679	682	18,5	4.333	821	18,9	5.295	1.035	19,5	5.676	1.144	20,2	5.594	1.170	20,9
	privat	50	6	12,0	67	2	3,0	77	-	-	71	4	5,6	59	3	5,1
	insg.	3.729	688	18,4	4.400	823	18,7	5.372	1.035	19,3	5.747	1.148	20,0	5.653	1.173	20,8
Berufliche Oberschulen insgesamt	öffentl.	67.513	14.803	21,9	65.498	14.924	22,8	65.076	15.379	23,6	67.124	17.668	26,3	66.892	19.345	28,9
	privat	9.422	1.573	16,7	9.699	1.913	19,7	9.905	2.072	20,9	9.763	1.951	20,0	10.088	2.460	24,4
	insg.	76.935	16.376	21,3	75.197	16.837	22,4	74.981	17.451	23,3	76.887	19.619	25,5	76.980	21.805	28,3
Fachschule ²⁾	öffentl.	5.952	669	11,2	6.185	770	12,4	6.097	845	13,9	5.606	811	14,5	5.018	780	15,5
	privat	4.736	544	11,5	5.164	732	14,2	5.351	825	15,4	5.859	917	15,7	6.204	1.022	16,5
	insg.	10.688	1.213	11,3	11.349	1.502	13,2	11.448	1.670	14,6	11.465	1.728	15,1	11.222	1.802	16,1
Zweiter Bildungsweg (FHR) Abendlehrgänge ³⁾ Besond. Lehrg. ⁴⁾ Volkshochschule ⁵⁾	öffentl.	459	119	25,9	380	85	22,4	395	61	15,4	301	63	20,9	254	54	21,3
	öffentl.	-	-	-	-	-	-	-	-	-	-	-	-	-	-	-
	öffentl.	-	-	-	-	-	-	-	-	-	-	-	-	-	-	-
Insgesamt	öffentl.	73.924	15.591	21,1	72.063	15.779	21,9	71.568	16.285	22,8	73.031	18.542	25,4	72.164	20.179	28,0
	privat	14.158	2.117	15,0	14.863	2.645	17,8	15.256	2.897	19,0	15.622	2.868	18,4	16.292	3.482	21,4
	insg.	88.082	17.708	20,1	86.926	18.424	21,2	86.824	19.182	22,1	88.653	21.410	24,2	88.456	23.661	26,7

1) ohne die seit Schuljahr 1977/78 eingerichteten Abendlehrgänge

2) soweit sie der Aufsicht der Senatsverwaltung für Bildung, Jugend und Wissenschaft unterstehen

3) Abendlehrgänge an Fachoberschulen und Berufsoberschulen

4) besondere Lehrgänge zum Erwerb der Fachhochschulreife für Absolventen der Fachschule

5) Abendlehrgänge an VHS unter Anwendung der Bestimmungen über die Abendlehrgängen an Fachoberschulen

Berufsschule und Berufsschule mit sonderpädagogischen Aufgaben

Themen

Grafik Entwicklung der Schülerzahlen	13
Zeitreihe Entwicklung der Schülerzahlen	14
Schüler nach Bildungsgang Insgesamt	15
Schüler nach Bildungsgang Ausländer	16
Auszubildende nach Schuljahr Insgesamt	17
Auszubildende nach Schuljahr Ausländer	18
Auszubildende nach Schuljahr/Ausbildungsberuf	19-29

Im ersten Teil dieses Abschnitts sind die Schülerinnen und Schüler aller an Berufsschulen und Berufsschulen mit sonderpädagogischen Aufgaben eingerichteten Bildungsgänge ausgewiesen. Der zweite Teil bezieht sich auf den Bildungsgang für Auszubildende, der dritte auf die Bildungsgänge zur Berufsvorbereitung.

Auszubildende

Die Berufsschule vermittelt den Auszubildenden berufsbezogene und berufsübergreifende Lerninhalte. Damit werden sie in die Lage versetzt, sowohl in beruflichen und gesellschaftlichen, als auch in privaten Situationen sachgerecht durchdacht sowie individuell und sozial verantwortlich zu handeln.

Die Teilzeit-Bildungsgänge der Berliner Oberstufenzentren sind Bestandteil der dualen Ausbildung, die an den beiden Lernorten Betrieb und

Schule für etwa 320 anerkannte Ausbildungsberufe durchgeführt werden. Die ausbildungsbegleitende Berufsschule in Berlin erteilt in der Regel 12 bis höchstens 15 Stunden Unterricht an ein bis zwei Tagen in der Woche. Etwa 2/3 des Unterrichts entfallen auf die berufsbezogenen Lernfelder, ca. 1/3 auf berufsübergreifende allgemein bildende Fächer (Deutsch, Fremdsprache, Wirtschafts- und Sozialkunde, Sport/Gesundheitsförderung). Anstelle des Teilzeitunterrichts wird der Berufsschulunterricht in bestimmten Ausbildungsberufen auch in Form des Blockunterrichts organisiert. So werden beispielsweise in den industriellen Metall- und Elektroberufen jeweils nacheinander eine Woche Berufsschulunterricht und zwei Wochen betriebliche Ausbildung durchgeführt. Die Berufsschulen sind in der Regel das Herzstück der Oberstufenzentren, die nach Berufsfeldern bzw. Berufsfeldschwerpunkten eingeteilt sind.

Die nachstehend aufgeführten Schüler sind in den Auswertungstabellen des Schuljahres 2017/18 nicht enthalten:

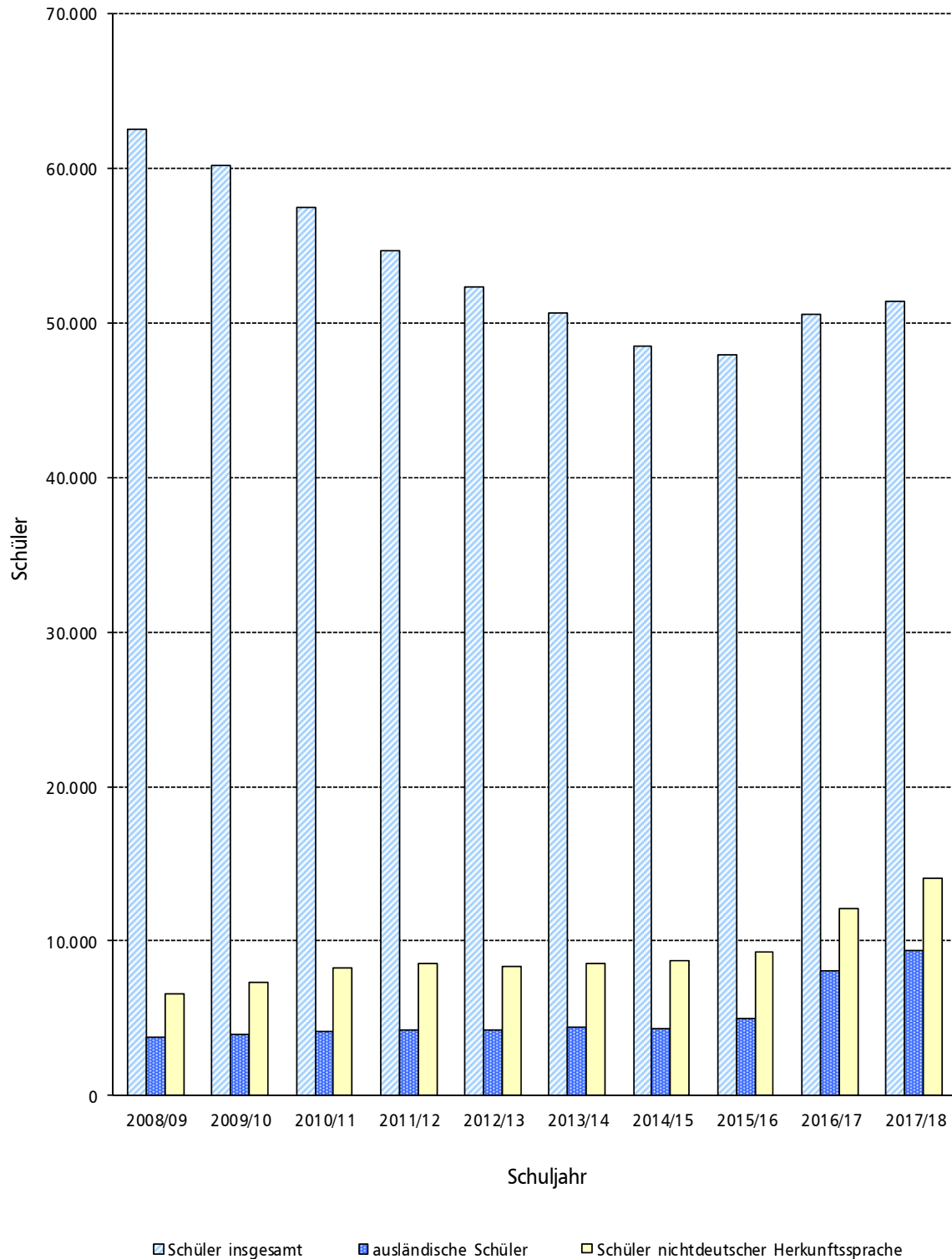
a) Splitterberufe

Jugendliche, die in Berlin eine duale Ausbildung in einem Beruf absolvieren, in dem es deutschlandweit nur eine geringe Anzahl von Auszubildenden gibt (sogenannte Splitterberufen) besuchen eine Bundesfachklasse in einem anderen Bundesland. Umgekehrt bieten auch die Berliner Oberstufenzentren (OSZ) Bundesfachklassen an. Die Koordinierung übernimmt die KMK. Die jeweilige Berufeliste wird nach Bedarf angepasst.

Ausbildungsberuf	Zahl der Schüler	Ausbildungsberuf	Zahl der Schüler
Asphaltbauer/in	1	Metall- und Glockengießer	1
Baugeräteführer/in	2	Musikfachhändler	1
Baustoffprüfer/in	1	Oberflächenbeschichter	9
Bauwerksabdichter	3	Ofen- und Luftheizungsbauer/in	1
Bootsbauer/in	15	Rollladen- u. Sonnenschutzmechatroniker	4
Geigenbauer/in	1	Schneidwerkzeugmechainer	3
Holz- und Bautenschützer/in	1	Segelmacher/in	2
Holzinstrumentenmacher/in	2	Technischer Modellbauer FR Anschauung	11
Keramiker/in	3	TechnischerModellbauer FR Gießerei	2
Klavier-u. Cembalobauer	2	Verfahrensmechaniker	1
		Insgesamt	66

b) Beurlaubte Schüler: 155

Entwicklung der Schülerzahlen
(Auszubildende und Lehrgänge) an
öffentlichen und privaten Berufsschulen und
Berufsschulen mit sonderpädagogischen Aufgaben
2008/09 - 2017/18



Berufsschule und Berufsschule mit sonderpäd. Aufgaben - Zeitreihe -

Entwicklung der Schülerzahlen

Schuljahr	Schüler insgesamt			Darunter Ausländer				Darunter Schüler nichtdeutscher Herkunftssprache				Davon Schüler							
												mit Ausbildungsverhältnis ¹⁾				ohne Ausbildungsverhältnis ^{2), 3)}			
	insg.	männl.	weibl.	abs.	%	männl.	weibl.	abs.	%	männl.	weibl.	abs.	%	männl.	weibl.	abs.	%	männl.	weibl.
Öffentliche Berufsschulen (einschl. Berufsschulen mit sonderpäd. Aufgaben)																			
2008/09	60.818	32.834	27.984	3.788	6,2	1.966	1.822	6.500	10,7	3.301	3.199	56.841	93,5	30.298	26.543	3.977	6,5	2.536	1.441
2009/10	57.995	31.321	26.674	3.855	6,6	2.048	1.807	7.185	12,4	3.796	3.389	54.300	93,6	28.997	25.303	3.695	6,4	2.324	1.371
2010/11	55.041	29.847	25.194	4.008	7,3	2.101	1.907	8.028	14,6	4.043	3.985	51.521	93,6	27.698	23.823	3.520	6,4	2.149	1.371
2011/12	52.464	28.781	23.683	4.127	7,9	2.171	1.956	8.347	15,9	4.326	4.021	49.020	93,4	26.683	22.337	3.444	6,6	2.098	1.346
2012/13	50.485	28.000	22.485	4.209	8,3	2.195	2.014	8.246	16,3	4.295	3.951	46.682	92,5	25.682	21.000	3.803	7,5	2.318	1.485
2013/14	48.745	27.140	21.605	4.327	8,9	2.288	2.039	8.406	17,2	4.374	4.032	45.207	92,7	25.053	20.154	3.538	7,3	2.087	1.451
2014/15	46.557	25.887	20.670	4.227	9,1	2.162	2.065	8.498	18,3	4.318	4.180	43.049	92,5	23.771	19.278	3.508	7,5	2.116	1.392
2015/16	46.019	25.994	20.025	4.835	10,5	2.671	2.164	9.039	19,6	4.773	4.266	41.821	90,9	23.233	18.588	4.198	9,1	2.761	1.437
2016/17	48.604	28.372	20.232	7.800	16,0	5.262	2.538	11.795	24,3	7.333	4.462	41.492	85,4	23.164	18.328	7.112	14,6	5.208	1.904
2017/18	49.285	29.335	19.950	9.078	18,4	6.243	2.835	13.693	27,8	8.773	4.920	41.923	85,1	23.986	17.937	7.362	14,9	5.349	2.013
Private Berufsschulen (einschl. Berufsschulen mit sonderpäd. Aufgaben)																			
2008/09	1.738	1.137	601	55	3,2	32	23	92	5,3	53	39	1.646	94,7	1.083	563	92	5,3	54	38
2009/10	2.200	1.392	808	97	4,4	55	42	141	6,4	59	82	1.695	77,0	1.104	591	505	23,0	288	217
2010/11	2.476	1.553	923	135	5,5	80	55	280	11,3	150	130	2.021	81,6	1.286	735	455	18,4	267	188
2011/12	2.267	1.444	823	122	5,4	65	57	204	9,0	106	98	2.044	90,2	1.309	735	223	9,8	135	88
2012/13	1.920	1.271	649	90	4,7	64	26	152	7,9	88	64	1.858	96,8	1.235	623	62	3,2	36	26
2013/14	1.907	1.241	666	132	6,9	90	42	183	9,6	105	78	1.844	96,7	1.205	639	63	3,3	36	27
2014/15	1.953	1.274	679	185	9,5	126	59	254	13,0	147	107	1.884	96,5	1.228	656	69	3,5	46	23
2015/16	1.961	1.275	686	202	10,3	150	52	249	12,7	163	86	1.896	96,7	1.232	664	65	3,3	43	22
2016/17	2.026	1.309	717	278	13,7	210	68	341	16,8	250	91	1.919	94,7	1.239	680	107	5,3	70	37
2017/18	2.138	1.366	772	318	14,9	239	79	364	17,0	253	111	1.998	93,5	1.280	718	140	6,5	86	54
Öffentliche und private Berufsschulen (einschl. Berufsschulen mit sonderpäd. Aufgaben)																			
2008/09	62.556	33.971	28.585	3.843	6,1	1.998	1.845	6.592	10,5	3.354	3.238	58.487	93,5	31.381	27.106	4.069	6,5	2.590	1.479
2009/10	60.195	32.713	27.482	3.952	6,6	2.103	1.849	7.326	12,2	3.855	3.471	55.995	93,0	30.101	25.894	4.200	7,0	2.612	1.588
2010/11	57.517	31.400	26.117	4.143	7,2	2.181	1.962	8.308	14,4	4.193	4.115	53.542	93,1	28.984	24.558	3.975	6,9	2.416	1.559
2011/12	54.731	30.225	24.506	4.249	7,8	2.236	2.013	8.551	15,6	4.432	4.119	51.064	93,3	27.992	23.072	3.667	6,7	2.233	1.434
2012/13	52.405	29.271	23.134	4.299	8,2	2.259	2.040	8.398	16,0	4.383	4.015	48.540	92,6	26.917	21.623	3.865	7,4	2.354	1.511
2013/14	50.652	28.381	22.271	4.459	8,8	2.378	2.081	8.589	17,0	4.479	4.110	47.051	92,9	26.258	20.793	3.601	7,1	2.123	1.478
2014/15	48.510	27.161	21.349	4.412	9,1	2.288	2.124	8.752	18,0	4.465	4.287	44.933	92,6	24.999	19.934	3.577	7,4	2.162	1.415
2015/16	47.980	27.269	20.711	5.037	10,5	2.821	2.216	9.288	19,4	4.936	4.352	43.717	91,1	24.465	19.252	4.263	8,9	2.804	1.459
2016/17	50.630	29.681	20.949	8.078	16,0	5.472	2.606	12.136	24,0	7.583	4.553	43.411	85,7	24.403	19.008	7.219	14,3	5.278	1.941
2017/18	51.423	30.701	20.722	9.396	18,3	6.482	2.914	14.057	27,3	9.026	5.031	43.921	85,4	25.266	18.655	7.502	14,6	5.435	2.067

1) Schüler mit Ausbildungsverhältnis - Auszubildende und BGJ mit Ausbildungsvertrag

2) Schüler ohne Ausbildungsverhältnis - Lehrgänge (einschl. BGJ ohne Ausbildungsvertrag)

3) einschließlich Willkommensklassen

Berufsschule und Berufsschule mit sonderpäd. Aufgaben - insgesamt

1. Schüler nach Bildungsgang und Berufsfeld

1.1 Insgesamt

Schuljahr 2017/18 - Stand 09. Oktober 2017

Berufsfeld	Schüler insgesamt	Davon						
		Auszubildende	Vollzeitlehrgänge				Teilzeitlehrgänge	
			Berufsbildungsjahr (BGJ)	BQL gem. § 29 (3) SchulG	BQL-FL (Lehrg. f. Behind.) gem. § 29 (4) SchulG	Willkommensklassen	BQL-TZ (ehem. MDQM Stufe I)	Teilzeitlehrgang Berufsvorbereitung gem. § 29 (5)
Öffentliche Berufsschulen								
Wirtschaft und Verwaltung	16.227	14.939	-	699	52	537	-	-
Metalltechnik	5.996	5.439	-	297	-	207	-	53
Elektrotechnik	4.319	3.747	-	262	-	231	-	79
Bautechnik	2.422	1.970	-	257	-	115	-	80
Holztechnik	1.146	986	-	148	-	12	-	-
Textiltechnik und Bekleidung	257	126	-	77	-	54	-	-
Chemie, Physik und Biologie	676	614	-	50	-	12	-	-
Drucktechnik	732	594	12	101	-	25	-	-
Farbtechnik und Raumgestaltung	972	793	-	25	-	77	-	77
Gesundheit	4.086	3.997	-	80	-	9	-	-
Körperpflege	1.550	1.285	-	182	-	70	-	13
Ernährung und Hauswirtschaft	6.087	5.437	-	309	-	150	-	191
Agrarwirtschaft	1.130	911	-	56	-	92	-	71
Sozialwesen	226	-	-	74	-	152	-	-
Mehrere Berufsfelder	781	308	-	123	-	302	-	48
Zusammen	46.607	41.146	12	2.740	52	2.045	-	612
Öffentliche Berufsschulen mit sonderpädagogischen Aufgaben								
Wirtschaft und Verwaltung	30	-	-	12	18	-	-	-
Metalltechnik	270	-	-	149	121	-	-	-
Elektrotechnik	19	-	-	19	-	-	-	-
Holztechnik	193	-	-	88	105	-	-	-
Farbtechnik und Raumgestaltung	83	-	-	23	60	-	-	-
Gesundheit	3	-	-	3	-	-	-	-
Ernährung und Hauswirtschaft	312	-	-	94	218	-	-	-
Agrarwirtschaft	70	-	-	39	31	-	-	-
Sozialwesen	84	-	-	64	20	-	-	-
Mehrere Berufsfelder	1.614	765	-	31	173	-	174	471
Zusammen	2.678	765	-	522	746	-	174	471
Öffentliche Schulen insgesamt	49.285	41.911	12	3.262	798	2.045	174	1.083
Private Berufsschulen								
Wirtschaft und Verwaltung	1.007	1.007	-	-	-	-	-	-
Metalltechnik	157	157	-	-	-	-	-	-
Elektrotechnik	418	418	-	-	-	-	-	-
Körperpflege	68	68	-	-	-	-	-	-
Ernährung und Hauswirtschaft	24	-	-	24	-	-	-	-
Sozialwesen	36	-	-	-	-	36	-	-
Mehrere Berufsfelder	206	191	-	-	-	15	-	-
Zusammen	1.916	1.841	-	24	-	51	-	-
Private Berufsschulen mit sonderpädagogischen Aufgaben								
Mehrere Berufsfelder	222	157	-	-	-	-	-	65
Zusammen	222	157	-	-	-	-	-	65
Private Schulen insgesamt	2.138	1.998	-	24	-	51	-	65
Öffentliche und private Schulen								
Insgesamt	51.423	43.909	12	3.286	798	2.096	174	1.148

Berufsschule und Berufsschule mit sonderpäd. Aufgaben - insgesamt

1. Schüler nach Bildungsgang und Berufsfeld

1.2 Ausländer

Schuljahr 2017/18 - Stand 09. Oktober 2017

Berufsfeld	Schüler insgesamt	Davon						
		Auszubildende	Vollzeitlehrgänge				Teilzeitlehrgänge	
			Berufsgrundbildungsjahr (BGJ)	BQL gem. § 29 (3) SchulG	BQL-FL (Lehrg. f. Behind.) gem. § 29 (4) SchulG	Willkommensklassen	BQL-TZ (ehem. MDQM Stufe I)	Teilzeitlehrgang Berufsvorbereitung gem. § 29 (5) SchulG
Öffentliche Berufsschulen								
Wirtschaft und Verwaltung	2.194	1.079	-	526	52	537	-	-
Metalltechnik	983	575	-	200	-	207	-	1
Elektrotechnik	797	344	-	212	-	231	-	10
Bautechnik	425	182	-	128	-	115	-	-
Holztechnik	126	61	-	53	-	12	-	-
Textiltechnik und Bekleidung	133	13	-	66	-	54	-	-
Chemie, Physik und Biologie	82	20	-	50	-	12	-	-
Drucktechnik	123	40	-	58	-	25	-	-
Farbtechnik und Raumgestaltung	167	61	-	24	-	77	-	5
Gesundheit	809	742	-	58	-	9	-	-
Körperpflege	513	327	-	116	-	70	-	-
Ernährung und Hauswirtschaft	1.367	1.038	-	164	-	150	-	15
Agrarwirtschaft	165	28	-	38	-	92	-	7
Sozialwesen	204	-	-	52	-	152	-	-
Mehrere Berufsfelder	402	15	-	78	-	302	-	7
Zusammen	8.490	4.525	-	1.823	52	2.045	-	45
Öffentliche Berufsschulen mit sonderpädagogischen Aufgaben								
Wirtschaft und Verwaltung	10	-	-	7	3	-	-	-
Metalltechnik	182	-	-	118	64	-	-	-
Elektrotechnik	14	-	-	14	-	-	-	-
Holztechnik	89	-	-	54	35	-	-	-
Farbtechnik und Raumgestaltung	31	-	-	10	21	-	-	-
Gesundheit	3	-	-	3	-	-	-	-
Ernährung und Hauswirtschaft	80	-	-	42	38	-	-	-
Agrarwirtschaft	12	-	-	5	7	-	-	-
Sozialwesen	30	-	-	21	9	-	-	-
Mehrere Berufsfelder	137	40	-	14	9	-	28	46
Zusammen	588	40	-	288	186	-	28	46
Öffentliche Schulen insgesamt	9.078	4.565	-	2.111	238	2.045	28	91
Private Berufsschulen								
Wirtschaft und Verwaltung	50	50	-	-	-	-	-	-
Metalltechnik	25	25	-	-	-	-	-	-
Elektrotechnik	132	132	-	-	-	-	-	-
Körperpflege	32	32	-	-	-	-	-	-
Ernährung und Hauswirtschaft	16	-	-	16	-	-	-	-
Sozialwesen	36	-	-	-	-	36	-	-
Mehrere Berufsfelder	22	7	-	-	-	15	-	-
Zusammen	313	246	-	16	-	51	-	-
Private Berufsschulen mit sonderpädagogischen Aufgaben								
Mehrere Berufsfelder	5	2	-	-	-	-	-	3
Zusammen	5	2	-	-	-	-	-	3
Private Schulen insgesamt	318	248	-	16	-	51	-	3
Öffentliche und private Schulen								
Insgesamt	9.396	4.813	-	2.127	238	2.096	28	94

Berufsschule und Berufsschule mit sonderpäd. Aufgaben

- Auszubildende -

1. Auszubildende nach Berufsfeld und Schuljahr

1.3 Insgesamt

Schuljahr 2017/18 - Stand 09. Oktober 2017

Berufsfeld	Auszubildende		Davon im ... Schuljahr							
	insgesamt	weiblich	1.		2.		3.		4.	
			insg.	weibl.	insg.	weibl.	insg.	weibl.	insg.	weibl.
Öffentliche Berufsschulen										
Wirtschaft und Verwaltung	14.939	8.118	6.073	3.144	5.168	2.855	3.698	2.119	-	-
Metalltechnik	5.439	496	1.881	154	1.522	150	1.294	150	742	42
Elektrotechnik	3.747	290	1.414	112	1.066	85	904	61	363	32
Bautechnik	1.970	213	750	81	618	60	599	70	3	2
Holztechnik	986	122	401	46	279	35	306	41	-	-
Textiltechnik und Bekleidung	126	95	47	33	36	28	43	34	-	-
Chemie, Physik und Biologie	614	268	214	98	175	83	179	70	46	17
Drucktechnik	594	250	224	87	190	90	180	73	-	-
Farbtechnik und Raumgestaltung	793	214	296	67	263	87	234	60	-	-
Gesundheit	3.997	3.727	1.480	1.357	1.242	1.160	1.275	1.210	-	-
Körperpflege	1.285	914	497	332	402	285	349	272	37	25
Ernährung und Hauswirtschaft	5.437	2.471	2.207	964	1.760	819	1.470	688	-	-
Agrarwirtschaft	911	405	361	155	269	124	281	126	-	-
Mehrere Berufsfelder	308	31	13	1	126	15	169	15	-	-
Zusammen	41.146	17.614	15.858	6.631	13.116	5.876	10.981	4.989	1.191	118
Öffentliche Berufsschulen mit sonderpädagogischen Aufgaben										
Mehrere Berufsfelder	765	316	308	129	229	96	205	87	23	4
Zusammen	765	316	308	129	229	96	205	87	23	4
Insgesamt	41.911	17.930	16.166	6.760	13.345	5.972	11.186	5.076	1.214	122
Private Berufsschulen										
Wirtschaft und Verwaltung	1.007	468	413	182	412	209	182	77	-	-
Metalltechnik	157	11	42	2	32	2	67	5	16	2
Elektrotechnik	418	36	108	15	113	6	113	8	84	7
Körperpflege	68	49	10	4	32	22	26	23	-	-
Sonstige / Mehrere Berufsfelder	191	90	56	27	61	27	68	35	6	1
Zusammen	1.841	654	629	230	650	266	456	148	106	10
Private Berufsschulen mit sonderpädagogischen Aufgaben										
Mehrere Berufsfelder	157	64	69	23	46	25	41	16	1	-
Zusammen	157	64	69	23	46	25	41	16	1	-
Insgesamt	1.998	718	698	253	696	291	497	164	107	10
Öffentliche und private Schulen										
Insgesamt	43.909	18.648	16.864	7.013	14.041	6.263	11.683	5.240	1.321	132

Berufsschule und Berufsschule mit sonderpäd. Aufgaben

- Auszubildende -

1. Auszubildende nach Berufsfeld und Schuljahr

1.4 Ausländer

Schuljahr 2017/18 - Stand 09. Oktober 2017

Berufsfeld	Auszubildende		Davon im ... Schuljahr							
	insgesamt	weiblich	1.		2.		3.		4.	
			insg.	weibl.	insg.	weibl.	insg.	weibl.	insg.	weibl.
Öffentliche Berufsschulen										
Wirtschaft und Verwaltung	1.079	544	542	238	369	203	168	103	-	-
Metalltechnik	575	15	230	5	164	5	114	5	67	-
Elektrotechnik	344	19	173	9	98	6	54	4	19	-
Bautechnik	182	16	81	4	61	6	40	6	-	-
Holztechnik	61	3	34	2	17	1	10	-	-	-
Textiltechnik und Bekleidung	13	5	7	1	3	2	3	2	-	-
Chemie, Physik und Biologie	20	6	13	5	5	1	2	-	-	-
Drucktechnik	40	10	15	3	13	4	12	3	-	-
Farbtechnik und Raumgestaltung	61	7	29	1	17	2	15	4	-	-
Gesundheit	742	699	281	254	207	199	254	246	-	-
Körperpflege	327	170	130	48	114	62	77	55	6	5
Ernährung und Hauswirtschaft	1.038	379	484	166	332	118	222	95	-	-
Agrarwirtschaft	28	4	15	2	6	2	7	-	-	-
Mehrere Berufsfelder	15	2	1	-	3	-	11	2	-	-
Zusammen	4.525	1.879	2.035	738	1.409	611	989	525	92	5
Öffentliche Berufsschulen mit sonderpädagogischen Aufgaben										
Mehrere Berufsfelder	40	19	16	7	17	7	6	5	1	-
Zusammen	40	19	16	7	17	7	6	5	1	-
Insgesamt	4.565	1.898	2.051	745	1.426	618	995	530	93	5
Private Berufsschulen										
Wirtschaft und Verwaltung	50	13	28	6	15	5	7	2	-	-
Metalltechnik	25	2	8	1	6	-	10	-	1	1
Elektrotechnik	132	19	43	8	33	4	28	2	28	5
Körperpflege	32	14	7	2	16	6	9	6	-	-
Mehrere Berufsfelder	7	-	3	-	2	-	2	-	-	-
Zusammen	246	48	89	17	72	15	56	10	29	6
Private Berufsschulen mit sonderpädagogischen Aufgaben										
Mehrere Berufsfelder	2	2	1	1	1	1	-	-	-	-
Zusammen	2	2	1	1	1	1	-	-	-	-
Insgesamt	248	50	90	18	73	16	56	10	29	6
Öffentliche und private Schulen										
Insgesamt	4.813	1.948	2.141	763	1.499	634	1.051	540	122	11

Berufsschule und Berufsschule mit sonderpäd. Aufgaben

2. Auszubildende nach Berufsfeld und Ausbildungsberuf je Schule

(einschl. Filialen bzw. weiterer Standorte)

Schuljahr 2017/18 - Stand 09. Oktober 2017

Schul-Nr./ Name der Schule	Ausbildungsberuf	Auszubildende		Davon im ... Schuljahr							
		insg.	weibl.	1.		2.		3.		4.	
				insg.	weibl.	insg.	weibl.	insg.	weibl.	insg.	weibl.
Öffentliche Berufsschulen											
Berufsfeld I - Wirtschaft und Verwaltung											
01B01 OSZ Banken, Immobilien und Versicherungen											
Bankkaufmann/frau		269	100	-	-	168	62	101	38	-	-
Bankkaufmann/frau - Finanzen		74	31	50	21	24	10	-	-	-	-
Bankkaufmann/frau - Immobilien		117	55	117	55	-	-	-	-	-	-
Bankkaufmann/frau - Kommunikation		15	7	15	7	-	-	-	-	-	-
Bankkaufmann/frau - Versicherung		25	11	25	11	-	-	-	-	-	-
Immobilienkaufmann/frau		345	155	139	61	101	48	105	46	-	-
Kaufmann/frau für Versicherungen u. Finanzen (Zus.unterricht Bankbe		350	131	121	43	107	46	122	42	-	-
zusammen		1.195	490	467	198	400	166	328	126	-	-
02B04 OSZ Handel 1											
Buchhändler/in		36	25	13	9	11	6	12	10	-	-
Drogist/in		201	176	86	75	77	68	38	33	-	-
Fachangestellte/r f. Markt- und Sozialforschung		23	11	8	4	9	3	6	4	-	-
Kaufmann/frau für Marketingkommunikation		234	153	101	67	80	53	53	33	-	-
Kaufmann/frau im Einzelh. - Bekleidung, Sportartikel, Allg. Textilien		231	143	91	51	91	65	49	27	-	-
Kaufmann/frau im Einzelh. - Elektro, Foto, Radio/TV, Büro- u. Comp.		279	62	123	26	84	23	72	13	-	-
Kaufmann/frau im Einzelh. - Glas, Porzellan		20	10	8	4	9	4	3	2	-	-
Kaufmann/frau im Einzelh. - Heimwerker, Eisenwaren, Hausrat		104	30	44	8	36	13	24	9	-	-
Kaufmann/frau im Einzelh. - Kfz		125	27	53	11	45	13	27	3	-	-
Kaufmann/frau im Einzelh. - Lebensmittel, Reformwaren, Fisch		532	205	258	95	173	64	101	46	-	-
Kaufmann/frau im Einzelh. - Möbel, Polsterwaren		122	57	50	17	39	24	33	16	-	-
Kaufmann/frau im Einzelh. - Papier, Schreibwaren, Briefmarken		50	29	17	11	16	10	17	8	-	-
Kaufmann/frau im Einzelh. - Schallplatten, Instrumente, Musikalien		5	1	2	-	3	1	-	-	-	-
Kaufmann/frau im Einzelh. - Seife, Parfümerie		131	102	58	46	39	32	34	24	-	-
Kaufmann/frau im Einzelh. - Spielwaren		13	7	3	1	7	5	3	1	-	-
Kaufmann/frau im Einzelh. - Uhren, Schmuck		61	46	28	19	18	16	15	11	-	-
Kaufmann/frau im Einzelh. - Zoo, Futtermittel		25	18	18	15	7	3	-	-	-	-
Kaufmann/frau im Einzelhandel - Tabak		7	2	2	1	2	-	3	1	-	-
Kaufmann/frau im Groß- und Außenhandel		531	136	209	46	174	50	148	40	-	-
Musikfachhändler/in		5	-	3	-	-	-	2	-	-	-
Veranstaltungskaufmann/frau		399	262	166	112	133	85	100	65	-	-
Verkäufer/in - Bekleidung, Sportartikel, Allg. Textilien, Stoffe		59	38	38	22	21	16	-	-	-	-
Verkäufer/in - Elektro, Foto, Radio/TV, Büro- und Computerwaren		34	6	24	5	10	1	-	-	-	-
Verkäufer/in - Glas, Porzellan		1	-	-	-	1	-	-	-	-	-
Verkäufer/in - Heimwerker, Eisenwaren, Hausrat		23	7	14	5	9	2	-	-	-	-
Verkäufer/in - Kfz		23	7	14	2	9	5	-	-	-	-
Verkäufer/in - Lebensmittel, Reformwaren, Fisch		297	113	165	62	132	51	-	-	-	-
Verkäufer/in - Möbel, Polsterwaren		14	5	9	3	5	2	-	-	-	-
Verkäufer/in - Papier, Schreibwaren, Briefmarken		31	16	16	9	15	7	-	-	-	-
Verkäufer/in - Seife, Parfümerie		24	22	15	13	9	9	-	-	-	-
Verkäufer/in - Spielwaren		14	6	10	4	4	2	-	-	-	-
Verkäufer/in - Tabak		2	1	2	1	-	-	-	-	-	-
Verkäufer/in - Uhren, Schmuck		7	5	3	3	4	2	-	-	-	-
Verkäufer/in - Zoo, Futtermittel		15	10	5	3	10	7	-	-	-	-
zusammen		3.678	1.738	1.656	750	1.282	642	740	346	-	-
03B07 Elinor-Ostrom-Schule (OSZ Bürowirtschaft und Dienstleistungen)											
Kaufmann/frau für Büromanagement		168	112	59	39	60	40	49	33	-	-
Sport- und Fitnesskaufmann/frau		94	44	32	13	35	16	27	15	-	-
zusammen		262	156	91	52	95	56	76	48	-	-
04B02 Hans-Litten-Schule (OSZ Recht und Wirtschaft)											
Fachkraft für Schutz und Sicherheit		171	29	81	18	50	7	40	4	-	-
Justizfachangestellte/er		325	258	143	109	127	109	55	40	-	-
Patentanwaltsfachangestellte/r		5	4	5	4	-	-	-	-	-	-
Rechtsanwalts- und Notarfachangestellte/r		319	279	100	83	85	75	134	121	-	-
Rechtsanwaltsfachangestellte/r		216	183	92	78	101	86	23	19	-	-
Servicekraft für Schutz und Sicherheit		125	14	67	6	58	8	-	-	-	-
zusammen		1.161	767	488	298	421	285	252	184	-	-

Berufsschule und Berufsschule mit sonderpäd. Aufgaben

2. Auszubildende nach Berufsfeld und Ausbildungsberuf je Schule

(einschl. Filialen bzw. weiterer Standorte)

Schuljahr 2017/18 - Stand 09. Oktober 2017

Schul-Nr./ Name der Schule	Ausbildungsberuf	Auszubildende		Davon im ... Schuljahr							
		insg.	weibl.	1.		2.		3.		4.	
				insg.	weibl.	insg.	weibl.	insg.	weibl.	insg.	weibl.
Öffentliche Berufsschulen											
Berufsfeld I - Wirtschaft und Verwaltung											
04B06 Leopold-Ullstein-Schule (OSZ Wirtschaft)											
	Industrie Kaufmann/frau: Ausbildungsfirma - Andere	530	251	193	80	195	94	142	77	-	-
	Informatikkaufmann/frau	51	7	20	3	16	3	15	1	-	-
	Informations- u. Telekommunikationssystem-Kaufmann/frau	171	16	52	6	56	3	63	7	-	-
	Kaufmann/frau für audiovisuelle Medien	117	71	45	24	45	27	27	20	-	-
	Medienkaufmann/frau Digital und Print	96	72	29	23	37	26	30	23	-	-
	zusammen	965	417	339	136	349	153	277	128	-	-
04B06 Ernst-Adolf-Eschke-Schule für Gehörlose											
	Fachkraft für Lagerlogistik	1	1	1	1	-	-	-	-	-	-
	Kaufmann/frau für Büromanagement	1	1	-	-	1	1	-	-	-	-
	zusammen	2	2	1	1	1	1	-	-	-	-
06B02 Louise-Schroeder-Schule (OSZ Bürowirtschaft und Verwaltung)											
	Bürokaufmann/frau (auslaufend)	6	4	6	4	-	-	-	-	-	-
	Fachangestellte/r f. Medien- u. Informationsdien. - Bibliothek	187	144	69	54	69	50	49	40	-	-
	Fachangestellte/r f. Medien- u. Informationsdien. - Bildagenturen	4	3	4	3	-	-	-	-	-	-
	Fachangestellte/r f. Medien- u. Informationsdien. - Fachr. Archiv	25	18	11	9	8	4	6	5	-	-
	Fachangestellte/r f. Medien- u. Informationsdien. - Info. Dokument.	23	14	4	3	8	4	11	7	-	-
	Fachangestellte/r f. Medien- u. Informationsdien. - Med. Dok.	10	6	4	3	3	2	3	1	-	-
	Kaufmann/frau für Büromanagement	522	395	242	182	141	99	139	114	-	-
	Kaufmann/frau für Büromanagement - Bund	153	119	22	16	67	52	64	51	-	-
	Verwaltungsfachangestellte/r	221	143	76	43	75	48	70	52	-	-
	Verwaltungsfachangestellte/r (mit FHR)	39	26	26	18	13	8	-	-	-	-
	Verwaltungsfachangestellte/r Bundesverwaltung	154	106	43	30	85	58	26	18	-	-
	Verwaltungsfachangestellte/r Bundeswehr	35	20	18	6	17	14	-	-	-	-
	Verwaltungsfachangestellte/r Landes-/Kommunalverwaltung	86	62	46	36	-	-	40	26	-	-
	Verwaltungsfachangestellte/r Landesverwaltung	500	364	165	119	182	136	153	109	-	-
	zusammen	1.965	1.424	736	526	668	475	561	423	-	-
06B03 OSZ Bürowirtschaft I											
	Fachkraft - Kurier-, Express- und Postdienstleistungen	131	14	79	8	52	6	-	-	-	-
	Kaufmann/frau für Büromanagement	646	453	254	172	210	150	182	131	-	-
	Kaufmann/frau für Dialogmarketing	73	35	31	15	15	8	27	12	-	-
	Kaufmann/frau für Kurier-, Express- u. Postdienstl. (3.J.-Stufenausb.)	20	6	4	-	8	3	8	3	-	-
	Servicefachkraft für Dialogmarketing	14	7	13	6	1	1	-	-	-	-
	zusammen	884	515	381	201	286	168	217	146	-	-
07B03 OSZ Lotis (Logistik, Touristik und Steuern)											
	Fachkraft für Lagerlogistik	458	50	166	11	142	20	150	19	-	-
	Fachlagerist/in	126	13	76	8	50	5	-	-	-	-
	Kaufmann/frau für Spedition und Logistikdienstleistungen	135	43	45	17	43	12	47	14	-	-
	Kaufmann/frau für Tourismus und Freizeit	42	29	17	11	18	12	7	6	-	-
	Kaufmann/frau für Verkehrsservice	21	6	8	1	10	4	3	1	-	-
	Steuerfachangestellte/in	549	364	209	138	196	126	144	100	-	-
	Steuerfachangestellte/in (Bachelor)	78	38	25	8	26	13	27	17	-	-
	Tourismuskaufmann/frau (Privat- und Geschäftsreisen)	208	157	71	52	62	51	75	54	-	-
	zusammen	1.617	700	617	246	547	243	453	211	-	-
09B03 Hermann-Scheer-Schule (OSZ Wirtschaft)											
	Fachangestellte/r f. Arbeitsmarktdienstleistungen	123	76	37	23	46	24	40	29	-	-
	Personaldienstleistungskaufmann/frau	128	86	49	29	47	33	32	24	-	-
	Sozialversicherungsfachangestellte/r	394	274	161	111	112	77	121	86	-	-
	zusammen	645	436	247	163	205	134	193	139	-	-

Berufsschule und Berufsschule mit sonderpäd. Aufgaben

2. Auszubildende nach Berufsfeld und Ausbildungsberuf je Schule

(einschl. Filialen bzw. weiterer Standorte)

Schuljahr 2017/18 - Stand 09. Oktober 2017

Schul-Nr./ Name der Schule	Ausbildungsberuf	Auszubildende		Davon im ... Schuljahr							
		insg.	weibl.	1.		2.		3.		4.	
				insg.	weibl.	insg.	weibl.	insg.	weibl.	insg.	weibl.

Öffentliche Berufsschulen

Berufsfeld I - Wirtschaft und Verwaltung

10B01 Oscar-Tietz-Schule (OSZ Handel II)											
Automobilkaufmann/frau	297	93	111	33	112	37	74	23	-	-	-
Kaufmann/frau im Einzelh. - Bekleidung, Sportartikel, Allg. Textilien	80	54	22	10	32	22	26	22	-	-	-
Kaufmann/frau im Einzelh. - Heimwerker, Eisenwaren, Hausrat	84	25	18	4	32	9	34	12	-	-	-
Kaufmann/frau im Einzelh. - Lebensmittel, Reformwaren, Fisch	237	91	74	29	78	34	85	28	-	-	-
Kaufmann/frau im Einzelh. - Sanitätsbedarf	25	20	5	4	10	8	10	8	-	-	-
Kaufmann/frau im Einzelh. - Schuhe, Lederwaren	65	43	19	7	19	15	27	21	-	-	-
Kaufmann/frau im Einzelh. - Tankstelle	140	49	50	15	44	13	46	21	-	-	-
Kaufmann/frau im Einzelh. - Teppiche, Gardinen	6	3	-	-	2	-	4	3	-	-	-
Kaufmann/frau im Einzelhandel - Variowelt	53	35	19	12	14	8	20	15	-	-	-
Verkäufer/in - Bekleidung, Sportartikel, Allg. Textilien, Stoffe	48	29	32	18	16	11	-	-	-	-	-
Verkäufer/in - Heimwerker, Eisenwaren, Hausrat	49	15	24	6	25	9	-	-	-	-	-
Verkäufer/in - Lebensmittel, Reformwaren, Fisch	225	105	129	58	96	47	-	-	-	-	-
Verkäufer/in - Sanitätsbedarf	9	8	5	4	4	4	-	-	-	-	-
Verkäufer/in - Schuhe, Lederwaren	106	85	58	48	48	37	-	-	-	-	-
Verkäufer/in - Tankstelle	48	13	27	3	21	10	-	-	-	-	-
Verkäufer/in - Teppiche, Gardinen	2	-	2	-	-	-	-	-	-	-	-
Verkäufer/in - Variowelt	60	42	31	20	29	22	-	-	-	-	-
zusammen	1.534	710	626	271	582	286	326	153	-	-	-
11B04 Friedrich-List-Schule (OSZ Büromanagement und Wirtschaftssprachen)											
Kaufmann/frau für Büromanagement	1.031	763	424	302	332	246	275	215	-	-	-
zusammen	1.031	763	424	302	332	246	275	215	-	-	-
Berufsfeld I - Wirtschaft und Verwaltung zusammen	14.939	8.118	6.073	3.144	5.168	2.855	3.698	2.119	-	-	-

Berufsfeld II - Metalltechnik

02B01 August-Sander-Schule											
Kraftfahrzeugservicemechaniker/in	5	-	2	-	3	-	-	-	-	-	-
zusammen	5	-	2	-	3	-	-	-	-	-	-
02B02 Hans-Böckler-Schule (OSZ Konstruktionsbautechnik)											
Fachkraft für Metalltechnik	25	-	7	-	18	-	-	-	-	-	-
Karosserie- und Fahrzeugbaumechaniker/in	108	2	44	1	35	1	19	-	10	-	-
Konstruktionsmechaniker/in	61	3	25	2	14	-	13	1	9	-	-
Metallbauer/in	54	-	54	-	-	-	-	-	-	-	-
Metallbauer/in - FR Konstruktionstechnik	153	4	17	-	61	3	41	-	34	1	-
Metallbauer/in - FR Metallgestaltung	22	1	7	1	1	-	8	-	6	-	-
Metallbearbeiter/in (§66 BBiG/§42m HwO)	27	-	7	-	9	-	11	-	-	-	-
zusammen	450	10	161	4	138	4	92	1	59	1	-
04B03 OSZ Kraftfahrzeugtechnik											
Fahrradmonteur/in	82	3	28	1	54	2	-	-	-	-	-
Kraftfahrzeugmechatroniker/in	863	37	466	19	345	15	52	3	-	-	-
Kraftfahrzeugmechatroniker/in - Fahrzeugkommunikationstech.	52	6	-	-	-	-	27	2	25	4	-
Kraftfahrzeugmechatroniker/in - Motorradtechnik	9	1	-	-	-	-	9	1	-	-	-
Kraftfahrzeugmechatroniker/in - Nutzfahrzeugtechnik	71	2	-	-	-	-	31	2	40	-	-
Kraftfahrzeugmechatroniker/in - Personenkraftwagentechnik	400	19	-	-	27	3	184	6	189	10	-
Kraftfahrzeugmechatroniker/in (FHR)	12	-	12	-	-	-	-	-	-	-	-
Mechatroniker/in (mit FHR)	46	1	-	-	19	-	11	-	16	1	-
Zweiradmechaniker/in	68	8	37	5	31	3	-	-	-	-	-
Zweiradmechaniker/in FR Motorradtechnik	12	-	-	-	-	-	12	-	-	-	-
Zweiradmechatroniker FR Fahrradtechnik	17	2	-	-	-	-	7	1	10	1	-
Zweiradmechatroniker FR Motorradtechnik	15	-	-	-	4	-	-	-	11	-	-
zusammen	1.647	79	543	25	480	23	333	15	291	16	-

Berufsschule und Berufsschule mit sonderpäd. Aufgaben

2. Auszubildende nach Berufsfeld und Ausbildungsberuf je Schule

(einschl. Filialen bzw. weiterer Standorte)

Schuljahr 2017/18 - Stand 09. Oktober 2017

Schul-Nr./ Name der Schule	Ausbildungsberuf	Auszubildende		Davon im ... Schuljahr							
		insg.	weibl.	1.		2.		3.		4.	
				insg.	weibl.	insg.	weibl.	insg.	weibl.	insg.	weibl.
Öffentliche Berufsschulen											
Berufsfeld II - Metalltechnik											
04S05 Ernst-Adolf-Eschke-Schule für Gehörlose											
	Kraftfahrzeugmechatroniker/in	1	-	-	-	-	-	1	-	-	-
	Metallbauer/in - FR Konstruktionstechnik	2	-	1	-	1	-	-	-	-	-
	Metallbearbeiter/in (§66 BBiG/§42m HwO)	1	-	-	-	-	-	1	-	-	-
	Technische/r Produktdesigner/in FR Produktionsgestaltung u. -kon.	1	-	-	-	1	-	-	-	-	-
	zusammen	5	-	1	-	2	-	2	-	-	-
08B04 OSZ Informations- und Medizintechnik											
	Augenoptiker/in	230	144	82	43	71	49	77	52	-	-
	Feinoptiker/in	26	10	10	4	4	1	12	5	-	-
	Goldschmied/in	32	21	10	6	8	5	5	5	9	5
	Orthopädietechnik-Mechaniker/in	61	33	20	11	16	8	25	14	-	-
	Technische/r Produktdesigner/in FR Maschinen- u. Anlagenkon.	23	8	4	3	10	2	7	1	2	2
	Technische/r Produktdesigner/in FR Produktionsgestaltung u. -kon.	17	7	8	4	5	2	4	1	-	-
	Technische/r Systemplaner/in - FR Elektrotechnische Systeme	6	-	-	-	-	-	4	-	2	-
	Technische/r Systemplaner/in - FR Stahl- und Metallbautechnik	9	2	-	-	-	-	7	2	2	-
	zusammen	404	225	134	71	114	67	141	80	15	7
11B02 Max-Taut-Schule (OSZ Gebäude, Umwelt, Technik)											
	Anlagenmechaniker für Sanitär-, Heizungs- u. Klimatechnik	1.028	15	340	3	297	5	236	5	155	2
	Anlagenmechaniker/in	195	4	54	1	49	1	49	2	43	-
	Fachkraft für Abwassertechnik	18	3	9	1	5	-	4	2	-	-
	Fachkraft für Kreislauf- u. Abfallwirtschaft	12	-	8	-	4	-	-	-	-	-
	Fachkraft für Rohr-, Kanal- u. Industrieservice	20	1	6	-	7	1	7	-	-	-
	Fachkraft für Wasserversorgungstechnik	17	5	8	2	5	2	4	1	-	-
	Klempner/in	56	2	19	1	19	-	5	-	13	1
	Mechatroniker/in für Kältetechnik	148	8	56	3	40	3	27	2	25	-
	Technische/r Systemplaner/in - FR Versorgungs- u. Ausrüstungst.	50	15	15	3	14	3	12	5	9	4
	zusammen	1.544	53	515	14	440	15	344	17	245	7
12B01 Georg-Schlesinger-Schule (OSZ Maschinen- und Fertigungstechnik)											
	Berufskraftfahrer/in	173	7	66	2	47	4	60	1	-	-
	Eisenbahner/in im Betriebsdienst	250	28	94	9	75	10	81	9	-	-
	Fachkraft im Fahrbetrieb	129	35	46	10	42	16	41	9	-	-
	Feinwerkmechaniker/in	24	2	24	2	-	-	-	-	-	-
	Feinwerkmechaniker/in - Feinmechanik	13	1	-	-	5	-	3	-	5	1
	Feinwerkmechaniker/in - Maschinenbau	4	-	-	-	1	-	2	-	1	-
	Feinwerkmechaniker/in - Werkzeugbau	8	-	-	-	4	-	2	-	2	-
	Feinwerkmechaniker/in - Zerspanungstechnik	1	-	-	-	1	-	-	-	-	-
	Industriemechaniker/in	342	22	136	10	46	3	102	6	58	3
	Maschinen- und Anlagenführer/in	53	2	30	1	23	1	-	-	-	-
	Stanz- und Umformmechaniker/in	12	1	7	1	5	-	-	-	-	-
	Tankwart/in	7	1	2	1	2	-	3	-	-	-
	Verfahrensmechaniker für Kunststoff- und Kautschuktechnik*	44	1	22	-	14	1	8	-	-	-
	Werkzeugmechaniker/in	62	4	16	-	18	2	17	2	11	-
	Zerspanungsmechaniker/in	262	25	82	4	62	4	63	10	55	7
	zusammen	1.384	129	525	40	345	41	382	37	132	11
Berufsfeld II - Metalltechnik zusammen		5.439	496	1.881	154	1.522	150	1.294	150	742	42
Berufsfeld III - Elektrotechnik											
01B03 OSZ Kommunikations-, Informations- und Medientechnik											
	Elektroniker für Informations- und Systemtechnik	62	11	19	1	16	3	14	2	13	5
	Fachkraft für Veranstaltungstechnik	322	32	111	12	112	12	99	8	-	-
	Film- und Videoeditor/in	18	2	8	2	3	-	7	-	-	-
	Informationselektroniker/in - SP Bürosystemtechnik	16	-	3	-	5	-	2	-	6	-
	Informationselektroniker/in - SP Geräte- u. Systemtechnik	18	-	5	-	7	-	3	-	3	-
	Mediengestalter/in in Bild und Ton	167	40	62	16	53	15	52	9	-	-
	zusammen	603	85	208	31	196	30	177	19	22	5

Berufsschule und Berufsschule mit sonderpäd. Aufgaben

2. Auszubildende nach Berufsfeld und Ausbildungsberuf je Schule

(einschl. Filialen bzw. weiterer Standorte)

Schuljahr 2017/18 - Stand 09. Oktober 2017

Schul-Nr./ Name der Schule	Ausbildungsberuf	Auszubildende		Davon im ... Schuljahr							
		insg.	weibl.	1.		2.		3.		4.	
				insg.	weibl.	insg.	weibl.	insg.	weibl.	insg.	weibl.
Öffentliche Berufsschulen											
Berufsfeld III - Elektrotechnik											
05B01 OSZ TIEM (Technische Informatik, Industrieelektronik und EnergieManagement)											
Elektroniker/in für Automatisierungstechnik (IHK, HWK)		94	7	29	2	25	1	20	2	20	2
Elektroniker/in für Betriebstechnik		362	30	116	12	107	7	88	4	51	7
Elektroniker/in für Gebäude und Infrastruktursysteme		33	2	12	1	3	-	13	1	5	-
Elektroniker/in für Geräte und Systeme		94	8	33	3	24	1	17	3	20	1
Industrieelektriker/in*		34	1	21	1	13	-	-	-	-	-
Mechatroniker/in		576	51	171	10	152	13	158	13	95	15
zusammen		1.193	99	382	29	324	22	296	23	191	25
08B04 OSZ Informations- und Medizintechnik											
Fachinformatiker/in - Anwendungsentwicklung		228	26	140	17	59	6	29	3	-	-
Fachinformatiker/in - Systemintegration		427	28	182	10	152	10	93	8	-	-
Fachinformatiker/in - Systemintegration mit Zusatzqualifikation		86	6	49	4	13	1	24	1	-	-
Informationselektroniker/in		11	-	-	-	-	-	11	-	-	-
IT-System-Elektroniker/in		24	2	-	-	-	-	24	2	-	-
Mathematisch-technische/r Softwareentwickler/in		44	6	15	4	11	1	18	1	-	-
Systemelektroniker/in		114	5	73	2	18	2	23	1	-	-
Technische/r Systemplaner/in - FR Elektrotechnische Systeme		21	7	7	5	14	2	-	-	-	-
Technische/r Systemplaner/in - FR Stahl- und Metallbautechnik		9	2	4	2	5	-	-	-	-	-
zusammen		964	82	470	44	272	22	222	16	-	-
11B01 Hein-Moeller-Schule (OSZ Energietechnik II)											
Automatenfachmann/frau		12	2	6	-	4	1	2	1	-	-
Elektroanlagenmonteur/in		18	1	7	-	6	1	5	-	-	-
Elektroniker/in Fachrich. Informations- u. Telekommunikationstech.		157	2	56	1	43	-	38	1	20	-
Elektroniker/in FR Energie- und Gebäudetechnik		775	17	275	7	216	8	159	1	125	1
Elektroniker/in für Maschinen- und Antriebstechnik (HWK, IHK)		17	-	7	-	3	-	3	-	4	-
Systemelektroniker/in		8	2	3	-	2	1	2	-	1	1
zusammen		987	24	354	8	274	11	209	3	150	2
Berufsfeld III - Elektrotechnik zusammen											
		3.747	290	1.414	112	1.066	85	904	61	363	32
Berufsfeld IV - Bautechnik											
03B10 OSZ Bau- und Holztechnik											
Ausbaufacharbeiter/in		1	-	-	-	1	-	-	-	-	-
Bauzeichner/in		145	79	54	31	47	25	44	23	-	-
Beton- und Stahlbetonbauer/in*		51	1	16	-	19	1	16	-	-	-
Gerüstbauer/in		214	2	81	-	76	-	57	2	-	-
Hochbaufacharbeiter/in (Vorstufe)		2	-	2	-	-	-	-	-	-	-
Maurer/in		111	-	45	-	22	-	44	-	-	-
Zimmerer/in		97	2	24	-	15	1	58	1	-	-
zusammen		621	84	222	31	180	27	219	26	-	-
05B02 Knobelsdorff-Schule (OSZ Bautechnik I)											
Ausbaufacharbeiter/in		11	1	4	-	7	1	-	-	-	-
Baustoffprüfer/in		44	6	15	3	12	-	17	3	-	-
Dachdecker/in		226	1	92	-	81	-	53	1	-	-
Fliesen-, Platten- u. Mosaikleger/in		55	-	21	-	21	-	13	-	-	-
Gleisbauer/in (Stufenausbildung - Vorstufe: Tiefbauarbeiter)		55	2	18	1	17	1	20	-	-	-
Hochbaufacharbeiter/in (Vorstufe)		4	-	-	-	4	-	-	-	-	-
Holz- und Bautenschützer/in		38	1	9	1	16	-	13	-	-	-
Kanalbauer/in (Stufenausbildung - Vorstufe: Tiefbauarbeiter)		11	-	3	-	1	-	7	-	-	-
Manufakturporzellanmaler/in		6	4	-	-	-	-	3	2	3	2
Rohrleitungsbauer/in		33	-	10	-	5	-	18	-	-	-
Schädlingsbekämpfer/in		35	4	13	2	11	1	11	1	-	-
Schornsteinfeger/in		51	5	13	2	23	2	15	1	-	-
Schornsteinfeger/in (mit FHR)		4	-	-	-	3	-	1	-	-	-

Berufsschule und Berufsschule mit sonderpäd. Aufgaben

2. Auszubildende nach Berufsfeld und Ausbildungsberuf je Schule

(einschl. Filialen bzw. weiterer Standorte)

Schuljahr 2017/18 - Stand 09. Oktober 2017

Schul-Nr./ Name der Schule	Ausbildungsberuf	Auszubildende		Davon im ... Schuljahr							
		insg.	weibl.	1.		2.		3.		4.	
				insg.	weibl.	insg.	weibl.	insg.	weibl.	insg.	weibl.
Öffentliche Berufsschulen											
Berufsfeld IV - Bautechnik											
05B02 Knobelsdorff-Schule (OSZ Bautechnik I)											
Steinmetz/in / Steinbildhauer/in*		13	3	6	2	3	1	4	-	-	-
Straßenbauer/in		43	-	17	-	6	-	20	-	-	-
Stukkateur/in		36	6	13	1	10	3	13	2	-	-
Tiefbaufacharbeiter/in		151	-	76	-	75	-	-	-	-	-
Trockenbaumonteur/in		41	2	18	-	14	1	9	1	-	-
Vermessungstechniker/in		69	19	32	9	17	4	20	6	-	-
Vermessungstechniker/in (mit FHR)		23	5	8	1	9	-	6	4	-	-
zusammen		949	59	368	22	335	14	243	21	3	2
11B02 Max-Taut-Schule (OSZ Gebäude, Umwelt, Technik)											
Gebäudereiniger/in		400	70	160	28	103	19	137	23	-	-
zusammen		400	70	160	28	103	19	137	23	-	-
Berufsfeld IV - Bautechnik zusammen		1.970	213	750	81	618	60	599	70	3	2
Berufsfeld V - Holztechnik											
03B10 OSZ Bau- und Holztechnik											
Bodenleger/in		63	-	27	-	19	-	17	-	-	-
Fachkraft für Möbel-, Küchen- und Umzugsservice		115	-	61	-	28	-	26	-	-	-
Flachglasmechaniker/in*		6	-	-	-	3	-	3	-	-	-
Glaser/in		84	3	36	1	19	2	29	-	-	-
Glasveredler/in*		1	-	-	-	1	-	-	-	-	-
Holzmechaniker/in		14	1	8	-	3	1	3	-	-	-
Parkettleger/in		49	2	25	1	9	-	15	1	-	-
Tischler/in		654	116	244	44	197	32	213	40	-	-
zusammen		986	122	401	46	279	35	306	41	-	-
Berufsfeld V - Holztechnik zusammen		986	122	401	46	279	35	306	41	-	-
Berufsfeld VI - Textiltechnik und Bekleidung											
02B03 OSZ Bekleidung und Mode											
Änderungsschneider/in		10	7	3	1	7	6	-	-	-	-
Fachkraft für Lederverarbeitung*		2	2	2	2	-	-	-	-	-	-
Maßschneider/in		56	48	26	21	13	13	17	14	-	-
Modist/in*		11	11	2	2	4	4	5	5	-	-
Sattler/in		20	11	9	4	4	3	7	4	-	-
Sattler/in FR Feintäschnerei		6	4	3	1	-	-	3	3	-	-
Schuhfertiger/in		6	4	-	-	2	1	4	3	-	-
Schuhmacher/in		7	2	-	-	5	-	2	2	-	-
Textil- und Modeschneider/in		2	2	1	1	1	1	-	-	-	-
Textilreiniger/in		6	4	1	1	-	-	5	3	-	-
zusammen		126	95	47	33	36	28	43	34	-	-
Berufsfeld VI - Textiltechnik und Bekleidung zusammen		126	95	47	33	36	28	43	34	-	-
Berufsfeld VII - Chemie, Physik und Biologie											
08B02 Lise-Meitner-Schule (OSZ Chemie, Physik und Biologie)											
Biologielaborant/in		101	67	34	23	30	23	31	19	6	2
Chemielaborant/in		242	107	79	36	64	36	74	24	25	11
Chemikant/in		25	7	10	5	4	2	7	-	4	-
Mikrotechnologe/in		73	21	29	9	20	4	24	8	-	-
Pharmakant/in		119	58	40	20	38	17	34	17	7	4
Physiklaborant/in		6	2	2	1	2	-	2	1	-	-
Produktionsfachkraft Chemie		17	-	8	-	9	-	-	-	-	-
Werkstoffprüfer/in		31	6	12	4	8	1	7	1	4	-
zusammen		614	268	214	98	175	83	179	70	46	17
Berufsfeld VII - Chemie, Physik und Biologie zusammen		614	268	214	98	175	83	179	70	46	17

Berufsschule und Berufsschule mit sonderpäd. Aufgaben

2. Auszubildende nach Berufsfeld und Ausbildungsberuf je Schule

(einschl. Filialen bzw. weiterer Standorte)

Schuljahr 2017/18 - Stand 09. Oktober 2017

Schul-Nr./ Name der Schule	Ausbildungsberuf	Auszubildende		Davon im ... Schuljahr							
		insg.	weibl.	1.		2.		3.		4.	
				insg.	weibl.	insg.	weibl.	insg.	weibl.	insg.	weibl.
Öffentliche Berufsschulen											
Berufsfeld VIII - Drucktechnik											
12B03 Ernst-Litfaß-Schule (OSZ Mediengestaltung und Medientechnologie)											
Buchbinder/in		12	11	4	4	3	3	5	4	-	-
Drucker/in		24	2	24	2	-	-	-	-	-	-
Fotograf/in		52	39	17	12	21	15	14	12	-	-
Geomatiker/in*		16	4	16	4	-	-	-	-	-	-
Maschinen- u. Anlagenführer/in Fachr.-Druckweiter-u. Papierverarbeit.		17	1	12	1	5	-	-	-	-	-
Mediengestalter/in Digital und Print		48	30	-	-	25	17	23	13	-	-
Mediengestalter/in für Digital- u. Printmedien		76	38	56	30	-	-	20	8	-	-
Mediengestalter/in für Digital- u. Printmedien - Beratung u. Planung		9	4	1	-	1	-	7	4	-	-
Mediengestalter/in für Digital- u. Printmedien - Gestaltung u. Technik		160	83	42	20	72	44	46	19	-	-
Mediengestalter/in für Digital- u. Printmedien - Konzep. u. Visualisier.		20	6	4	-	8	2	8	4	-	-
Medientechnologe/Medientechnologin Druck		99	13	25	5	37	4	37	4	-	-
Medientechnologe/Medientechnologin Druckverarbeitung		34	12	12	4	10	4	12	4	-	-
Medientechnologe/Medientechnologin Siebdruck		10	5	4	3	3	1	3	1	-	-
Packmitteltechnologie/in		17	2	7	2	5	-	5	-	-	-
zusammen		594	250	224	87	190	90	180	73	-	-
Berufsfeld VIII - Drucktechnik zusammen											
Berufsfeld IX Farbtechnik und Raumgestaltung											
06B04 Wilhelm-Ostwald-Schule (OSZ Gestaltung)											
Bauten- und Objektbeschichter/in		3	1	-	-	3	1	-	-	-	-
Bühnenmaler/in und Bühnenplastiker/in		25	20	7	3	12	12	6	5	-	-
Fahrzeuglackierer/in		122	12	48	9	35	2	39	1	-	-
Gestalter/in für visuelles Marketing		81	72	22	19	30	27	29	26	-	-
Maler/in und Lackierer/in		454	58	181	21	146	27	127	10	-	-
Polster- und Dekorationsnäher/in		1	1	-	-	1	1	-	-	-	-
Polsterer/in		7	4	2	-	2	1	3	3	-	-
Raumausstatter/in		68	38	27	12	22	13	19	13	-	-
Schilder- und Lichtreklamehersteller/in		32	8	9	3	12	3	11	2	-	-
zusammen		793	214	296	67	263	87	234	60	-	-
Berufsfeld IX Farbtechnik und Raumgestaltung zusammen											
Berufsfeld X Gesundheit											
01B04 OSZ Gesundheit I											
Kaufmann/frau im Gesundheitswesen		164	123	58	41	56	40	50	42	-	-
Medizinische/r Fachangestellte/r		1.005	929	386	355	330	304	289	270	-	-
Pharmazeutisch-kaufmännische/r Angestellte/r		151	134	48	39	46	41	57	54	-	-
Tiermedizinische/r Fachangestellte/r		216	195	78	70	77	71	61	54	-	-
Zahnmedizinische/r Fachangestellte/r		1.018	967	382	357	336	322	300	288	-	-
zusammen		2.554	2.348	952	862	845	778	757	708	-	-
04S05 Ernst-Adolf-Eschke-Schule für Gehörlose											
Medizinische/r Fachangestellte/r		1	1	-	-	1	1	-	-	-	-
zusammen		1	1	-	-	1	1	-	-	-	-
10B02 Rahel-Hirsch-Schule (OSZ Gesundheit/Medizin)											
Medizinische/r Fachangestellte/r		672	644	241	223	191	188	240	233	-	-
Zahnmedizinische/r Fachangestellte/r		770	734	287	272	205	193	278	269	-	-
zusammen		1.442	1.378	528	495	396	381	518	502	-	-
Berufsfeld X Gesundheit zusammen											
Berufsfeld XI Körperpflege											
04B07 OSZ Körperpflege											
Fachangestellte/r f. Bäderbetriebe		37	11	16	5	14	5	7	1	-	-
Friseur/in		962	717	382	267	307	231	273	219	-	-
Kosmetiker/in		34	34	15	15	10	10	9	9	-	-
Maskenbildner/in		12	11	2	2	4	4	6	5	-	-
Zahntechniker/in		239	141	81	43	67	35	54	38	37	25
zusammen		1.284	914	496	332	402	285	349	272	37	25

Berufsschule und Berufsschule mit sonderpäd. Aufgaben

2. Auszubildende nach Berufsfeld und Ausbildungsberuf je Schule

(einschl. Filialen bzw. weiterer Standorte)

Schuljahr 2017/18 - Stand 09. Oktober 2017

Schul-Nr./ Name der Schule	Ausbildungsberuf	Auszubildende		Davon im ... Schuljahr							
		insg.	weibl.	1.		2.		3.		4.	
				insg.	weibl.	insg.	weibl.	insg.	weibl.	insg.	weibl.
Öffentliche Berufsschulen											
Berufsfeld XI Körperpflege											
04S05 Ernst-Adolf-Eschke-Schule für Gehörlose											
Friseur/in		1	-	1	-	-	-	-	-	-	-
zusammen		1	-	1	-	-	-	-	-	-	-
Berufsfeld XI Körperpflege zusammen											
		1.285	914	497	332	402	285	349	272	37	25
Berufsfeld XII Ernährung und Hauswirtschaft											
02B01 August-Sander-Schule											
Fachkraft im Gastgewerbe		28	15	15	9	13	6	-	-	-	-
zusammen		28	15	15	9	13	6	-	-	-	-
03B04 Brillat-Savarin-Schule (OSZ Gastgewerbe)											
Fachkraft im Gastgewerbe		181	86	114	56	67	30	-	-	-	-
Fachmann/frau für Systemgastronomie		331	142	162	70	106	49	63	23	-	-
Hotelfachmann/frau		1.922	1.035	756	376	632	363	534	296	-	-
Hotelkaufmann/Hotelkauffrau		87	43	30	12	29	15	28	16	-	-
Koch/Köchin		1.293	297	506	123	411	77	376	97	-	-
Restaurantfachmann/frau		518	244	168	81	184	89	166	74	-	-
zusammen		4.332	1.847	1.736	718	1.429	623	1.167	506	-	-
02B01 August-Sander-Schule											
Fachpraktiker/in Hauswirtschaft (§66 BBiG/§42m HWO)		1	-	1	-	-	-	-	-	-	-
Koch/Köchin		3	2	2	1	-	-	1	1	-	-
zusammen		4	2	3	1	-	-	1	1	-	-
12B02 Emil-Fischer-Schule (OSZ Ernährung und Lebensmitteltechnik)											
Bäcker/in		116	27	47	9	42	12	27	6	-	-
Brauer/in und Mälzer/in		27	4	12	-	9	2	6	2	-	-
Fachkraft für Lebensmitteltechnik		107	25	43	8	31	7	33	10	-	-
Fachverkäufer/in Lebensmittelhw. - Bäckerei		313	235	116	91	107	76	90	68	-	-
Fachverkäufer/in Lebensmittelhw. - Fleischerei		165	89	96	50	26	16	43	23	-	-
Fachverkäufer/in Lebensmittelhw. - Konditorei		10	8	10	8	-	-	-	-	-	-
Fleischer/in		76	2	38	-	15	2	23	-	-	-
Hauswirtschafter/in		28	27	7	6	11	11	10	10	-	-
Konditor/in		231	190	84	64	77	64	70	62	-	-
zusammen		1.073	607	453	236	318	190	302	181	-	-
Berufsfeld XII Ernährung und Hauswirtschaft zusammen											
		5.437	2.471	2.207	964	1.760	819	1.470	688	-	-
Berufsfeld XIII Agrarwirtschaft											
04S05 Ernst-Adolf-Eschke-Schule für Gehörlose											
Gärtner/in FR Garten- und Landschaftsbau		1	-	1	-	-	-	-	-	-	-
zusammen		1	-	1	-	-	-	-	-	-	-
06B01 Peter-Lenné-Schule (OSZ Natur und Umwelt)											
Fachwerker/in im Gartenlandschaftsbau		55	6	24	3	12	1	19	2	-	-
Florist/in		102	94	40	37	34	33	28	24	-	-
Forstwirt/in		20	9	3	2	10	5	7	2	-	-
Gärtner/in - FR Baumschule		13	5	5	2	5	3	3	-	-	-
Gärtner/in - FR Friedhofsgärtnerei		16	6	10	3	2	2	4	1	-	-
Gärtner/in - FR Staudengärtnerei		6	5	4	4	2	1	-	-	-	-
Gärtner/in - FR Zierpflanzenbau		29	17	13	6	7	4	9	7	-	-
Gärtner/in FR Garten- und Landschaftsbau		393	74	167	31	109	20	117	23	-	-
Tierpfleger/in FR Forschung und Klinik		72	55	28	18	25	22	19	15	-	-
Tierpfleger/in FR Tierheim und Tierpension		57	47	20	19	16	12	21	16	-	-
Tierpfleger/in FR Zoo		147	87	46	30	47	21	54	36	-	-
zusammen		910	405	360	155	269	124	281	126	-	-
Berufsfeld XIII Agrarwirtschaft zusammen											
		911	405	361	155	269	124	281	126	-	-
Berufsfeld XV Mehrere Berufsfelder											
08B04 OSZ Informations- und Medizintechnik											
Fachinformatiker/in - Anwendungsentwicklung		156	19	-	-	72	10	84	9	-	-
Fachinformatiker/in - Systemintegration		82	8	-	-	25	5	57	3	-	-
Fachinformatiker/in - Systemintegration mit Zusatzqualifikation		13	1	13	1	-	-	-	-	-	-
IT-System-Elektroniker/in		57	3	-	-	29	-	28	3	-	-
zusammen		308	31	13	1	126	15	169	15	-	-
Berufsfeld XV Mehrere Berufsfelder zusammen											
		308	31	13	1	126	15	169	15	-	-
Öffentliche Berufsschule zusammen											
		41.146	17.614	15.858	6.631	13.116	5.876	10.981	4.989	1.191	118

Berufsschule und Berufsschule mit sonderpäd. Aufgaben

2. Auszubildende nach Berufsfeld und Ausbildungsberuf je Schule

(einschl. Filialen bzw. weiterer Standorte)

Schuljahr 2017/18 - Stand 09. Oktober 2017

Schul-Nr./ Name der Schule	Ausbildungsberuf	Auszubildende		Davon im ... Schuljahr							
		insg.	weibl.	1.		2.		3.		4.	
				insg.	weibl.	insg.	weibl.	insg.	weibl.	insg.	weibl.
Öffentliche Berufsschule mit sonderpäd. Aufgabe											
Berufsfeld XV Mehrere Berufsfelder											
03B06 Konrad-Zuse-Oberschule											
	Fachgehilfe/in im Gastgewerbe	7	6	5	4	2	2	-	-	-	-
	Fachpraktiker/in Hauswirtschaft (§66 BBiG/§42m HWO)	21	20	15	14	6	6	-	-	-	-
	Fachpraktiker/in im Gebäudeservice (§66 BBiG/§42m HWO)	27	3	12	1	9	1	6	1	-	-
	Fachpraktiker/in Küche (Beikoch) (§66 BBiG/§42m HWO)	87	30	33	10	21	6	33	14	-	-
	Hauswirtschaftshelfer/in (§66 BBiG)	11	9	-	-	11	9	-	-	-	-
	zusammen	153	68	65	29	49	24	39	15	-	-
04S05 Ernst-Adolf-Eschke-Schule für Gehörlose											
	Änderungsschneider/in	1	-	1	-	-	-	-	-	-	-
	Fachgehilfe/in im Gastgewerbe	1	1	1	1	-	-	-	-	-	-
	Fachpraktiker/in für Holzverarbeitung (§66 BBiG/§42m HWO)	1	1	-	-	1	1	-	-	-	-
	Fachpraktiker/in Küche (Beikoch) (§66 BBiG/§42m HWO)	1	-	1	-	-	-	-	-	-	-
	Metallbearbeiter/in (§66 BBiG/§42m HWO)	2	-	-	-	-	-	2	-	-	-
	Zerspanungsmechaniker/in	1	-	1	-	-	-	-	-	-	-
	zusammen	7	2	4	1	1	1	2	-	-	-
08B01 Annedore-Leber-Oberschule											
	Änderungsschneider/in	17	13	8	7	1	1	8	5	-	-
	Elektroniker/in für Geräte und Systeme	22	3	6	1	5	2	7	-	4	-
	Fachgehilfe/in im Gastgewerbe	4	1	-	-	4	1	-	-	-	-
	Fachinformatiker/in - Anwendungsentwicklung	21	3	13	-	8	3	-	-	-	-
	Fachkraft für Lagerlogistik	15	3	5	1	10	2	-	-	-	-
	Fachpraktiker/in für Bürokommunikation (§66 BBiG/§42m HWO)	59	32	15	8	19	10	25	14	-	-
	Fachpraktiker/in für elektronische Geräte (§66 BBiG/§42m HWO)	3	-	3	-	-	-	-	-	-	-
	Fachpraktiker/-in für Elektronische Geräte und Systeme*	3	-	-	-	3	-	-	-	-	-
	Fachpraktiker/in für Holzverarbeitung (§66 BBiG/§42m HWO)	60	14	17	-	20	9	23	5	-	-
	Fachpraktiker/in Hauswirtschaft (§66 BBiG/§42m HWO)	47	35	29	20	10	8	8	7	-	-
	Fachpraktiker/in Küche (Beikoch) (§66 BBiG/§42m HWO)	25	8	10	2	7	2	8	4	-	-
	Hauswirtschaftshelfer/in (§66 BBiG)	31	25	-	-	-	-	31	25	-	-
	Industriemechaniker/in - Geräte- und Feinwerktechnik	12	-	5	-	1	-	3	-	3	-
	Informatikkaufmann/frau	17	3	-	-	4	-	13	3	-	-
	IT-System-Elektroniker/in	27	1	9	-	7	1	11	-	-	-
	Kaufmann/frau für Büromanagement	47	33	29	21	10	7	8	5	-	-
	Maler/in und Lackierer/in	9	1	3	1	6	-	-	-	-	-
	Metallfeinbearbeiter/in (§66 BBiG/§42m HWO)	21	4	6	1	3	-	12	3	-	-
	Servicefachkraft für Dialogmarketing	11	5	9	4	2	1	-	-	-	-
	Technische/r Produktdesigner/in	8	2	8	2	-	-	-	-	-	-
	Technische/r Produktdesigner/in FR Maschinen- u. Anlagenkonstruk.	21	8	-	-	10	3	3	1	8	4
	Tischler/in	11	5	5	1	6	4	-	-	-	-
	Verkäufer/in	63	32	40	21	23	11	-	-	-	-
	Verwaltungsfachangestellte/r	11	8	11	8	-	-	-	-	-	-
	Werkzeugmaschinenpaner/in Drehen (§66 BBiG/§42m HWO)	10	-	3	-	7	-	-	-	-	-
	Zerspanungsmechaniker/in	20	1	5	1	3	-	4	-	8	-
	zusammen	595	240	239	99	169	65	164	72	23	4
08B05 Carl-Legien-Schule											
	Verkäufer/in	10	6	-	-	10	6	-	-	-	-
	zusammen	10	6	-	-	10	6	-	-	-	-
Berufsfeld XV Mehrere Berufsfelder zusammen		765	316	308	129	229	96	205	87	23	4
Öffentlich Berufsschule mit sonderpäd. Aufgaben zusammen		765	316	308	129	229	96	205	87	23	4
Öffentliche Berufsschulen zusammen		41.911	17.930	16.166	6.760	13.345	5.972	11.186	5.076	1.214	122

Berufsschule und Berufsschule mit sonderpäd. Aufgaben

2. Auszubildende nach Berufsfeld und Ausbildungsberuf je Schule

(einschl. Filialen bzw. weiterer Standorte)

Schuljahr 2017/18 - Stand 09. Oktober 2017

Schul-Nr./ Name der Schule	Auszubildende	Davon im ... Schuljahr									
		Ausbildungsberuf		1.		2.		3.		4.	
		insg.	weibl.	insg.	weibl.	insg.	weibl.	insg.	weibl.	insg.	weibl.
Private Berufsschulen											
Berufsfeld I - Wirtschaft und Verwaltung											
01P33 BBA-Akademie für Immobilienwirtschaft e.V.											
Immobilienkaufmann/frau	413	242	117	68	213	130	83	44	-	-	
zusammen	413	242	117	68	213	130	83	44	-	-	
07P07 BFT Berufsschule für Tourismus											
Kaufmann/frau für Tourismus und Freizeit	8	6	4	3	4	3	-	-	-	-	
Tourismuskaufmann/frau (Privat- und Geschäftsreisen)	20	16	9	8	11	8	-	-	-	-	
zusammen	28	22	13	11	15	11	-	-	-	-	
11P02 bbw Akademie für Betriebswirtschaftliche Weiterbildung GmbH											
Kaufmann/frau im Einzelh. - Lebensmittel, Reformwaren, Fisch	84	34	57	23	27	11	-	-	-	-	
zusammen	84	34	57	23	27	11	-	-	-	-	
11P18 Akademie für berufliche Bildung (AFBB) gGmbH											
Fachkraft für Lagerlogistik	33	2	20	2	7	-	6	-	-	-	
Fachlagerist/in	3	-	2	-	1	-	-	-	-	-	
Industriekaufmann/frau: Ausbildungsfirma - Andere	22	8	5	3	13	4	4	1	-	-	
Kaufmann/frau für Büromanagement	34	25	9	6	16	11	9	8	-	-	
Kaufmann/frau im Einzelh. - Elektro, Foto, Radio/TV, Büro- u. Comput	97	21	41	10	24	4	32	7	-	-	
Kaufmann/frau im Einzelh. - Heimwerker, Eisenwaren, Hausrat	15	1	15	1	-	-	-	-	-	-	
Kaufmann/frau im Einzelh. - Lebensmittel, Reformwaren, Fisch	19	9	11	4	5	4	3	1	-	-	
Kaufmann/frau im Einzelh. - Seife, Parfümerie	36	36	9	9	17	17	10	10	-	-	
Kaufmann/frau im Einzelh. - Tankstelle	1	1	-	-	1	1	-	-	-	-	
Kaufmann/frau im Groß- und Außenhandel - Fachrich. Großhandel	132	29	53	15	44	8	35	6	-	-	
Servicefachkraft für Dialogmarketing	15	10	15	10	-	-	-	-	-	-	
Verkäufer/in - Elektro, Foto, Radio/TV, Büro- und Computerwaren	27	6	10	2	17	4	-	-	-	-	
Verkäufer/in - Lebensmittel, Reformwaren, Fisch	48	22	36	18	12	4	-	-	-	-	
zusammen	482	170	226	80	157	57	99	33	-	-	
Berufsfeld I - Wirtschaft und Verwaltung zusammen											
Berufsfeld II - Metalltechnik											
05P06 Werner-von-Siemens-Werkberufsschule der Siemens AG											
Industriemechaniker/in	101	9	20	2	22	1	51	4	8	2	
Maschinen- und Anlagenführer/in	2	-	2	-	-	-	-	-	-	-	
Zerspanungsmechaniker/in	54	2	20	-	10	1	16	1	8	-	
zusammen	157	11	42	2	32	2	67	5	16	2	
Berufsfeld II - Metalltechnik zusammen											
Berufsfeld III - Elektrotechnik											
05P06 Werner-von-Siemens-Werkberufsschule der Siemens AG											
Elektroniker/in für Automatisierungstechnik (IHK, HWK)	17	1	-	-	-	-	10	1	7	-	
Elektroniker/in für Betriebstechnik	148	19	48	9	45	3	33	3	22	4	
Elektroniker/in für Gebäude und Infrastruktursysteme	2	-	-	-	-	-	-	-	2	-	
Elektroniker/in für Geräte und Systeme	10	-	-	-	-	-	6	-	4	-	
Mechatroniker/in	241	16	60	6	68	3	64	4	49	3	
zusammen	418	36	108	15	113	6	113	8	84	7	
Berufsfeld III - Elektrotechnik zusammen											
Berufsfeld XI - Körperpflege											
11P06 D&B Dienstleistung & Bildung gGmbH											
Friseur/in	38	19	10	4	13	3	15	12	-	-	
Kosmetiker/in	30	30	-	-	19	19	11	11	-	-	
zusammen	68	49	10	4	32	22	26	23	-	-	
Berufsfeld XI - Körperpflege zusammen											

Berufsschule und Berufsschule mit sonderpäd. Aufgaben

2. Auszubildende nach Berufsfeld und Ausbildungsberuf je Schule

(einschl. Filialen bzw. weiterer Standorte)

Schuljahr 2017/18 - Stand 09. Oktober 2017

Schul-Nr./ Name der Schule	Ausbildungsberuf	Auszubildende		Davon im ... Schuljahr							
		insg.	weibl.	1.		2.		3.		4.	
				insg.	weibl.	insg.	weibl.	insg.	weibl.	insg.	weibl.
Private Berufsschulen											
Berufsfeld XV - Mehrere Berufsfelder											
05P06 Werner-von-Siemens-Werkberufsschule der Siemens AG											
Industriekaufmann/-frau		138	84	41	25	47	25	50	34	-	-
Werkstoffprüfer/in		16	2	-	-	-	-	10	1	6	1
zusammen		154	86	41	25	47	25	60	35	6	1
08P13 b-trend-setting UG (haftungsbeschränkt) media & more											
Fachkraft für Veranstaltungstechnik		37	4	15	2	14	2	8	-	-	-
zusammen		37	4	15	2	14	2	8	-	-	-
Berufsfeld XV - Mehrere Berufsfelder zusammen		191	90	56	27	61	27	68	35	6	1
Private Berufsschulen zusammen		1.841	654	629	230	650	266	456	148	106	10
Private Berufsschulen mit sonderpäd. Aufgaben											
Berufsfeld XV - Mehrere Berufsfelder											
05P05 Berufsschule des Rotkreuz-Instituts											
Fachpraktiker/in für Bürokommunikation (§66 BBiG/§42m HWO)		10	4	5	1	2	2	3	1	-	-
Fachpraktiker/in für Fahrzeugpflege (§66 BBiG/§42m HWO)		4	2	1	-	3	2	-	-	-	-
Fachpraktiker/in Hauswirtschaft (§66 BBiG/§42m HWO)		6	4	6	4	-	-	-	-	-	-
Fachpraktiker/in Küche (Beikoch) (§66 BBiG/§42m HWO)		3	1	1	-	1	1	1	-	-	-
Fachwerker/in im Gartenlandschafts-., Zierpfl. (§66 BBiG/§42m HWO)		17	3	6	2	6	1	5	-	-	-
Fahrradmonteur/in		5	-	3	-	2	-	-	-	-	-
Gärtner/in		11	7	4	3	2	1	5	3	-	-
Hauswirtschaftshelfer/in (§66 BBiG)		8	8	-	-	3	3	5	5	-	-
Informatikkaufmann/frau		7	1	7	1	-	-	-	-	-	-
Kaufmann/frau für Büromanagement		37	15	12	3	15	8	10	4	-	-
Kaufmann/frau im Einzelhandel		1	-	1	-	-	-	-	-	-	-
Kaufmann/frau im Gesundheitswesen		20	12	12	8	4	2	4	2	-	-
Koch/Köchin		2	1	1	1	1	-	-	-	-	-
Konstruktionsmechaniker/in Ausrüstungstechnik		4	-	1	-	1	-	1	-	1	-
Lackierer/in - Holz und Metall		11	6	2	-	6	5	3	1	-	-
Metallbearbeiter/in (§66 BBiG/§42m HWO)		7	-	4	-	-	-	3	-	-	-
Zerspanungsmechaniker/in		4	-	3	-	-	-	1	-	-	-
zusammen		157	64	69	23	46	25	41	16	1	-
Berufsfeld XV - Mehrere Berufsfelder		157	64	69	23	46	25	41	16	1	-
Private Berufsschulen mit sonderpäd. Aufgaben zusammen		157	64	69	23	46	25	41	16	1	-
Private Berufsschulen zusammen		1.998	718	698	253	696	291	497	164	107	10
Öffentliche und private Berufsschulen insgesamt		43.909	18.648	16.864	7.013	14.041	6.263	11.683	5.240	1.321	132

Berufsausbildungsvorbereitung

Themen

Grafik Entwicklung der Schülerzahlen	31
Zeitreihe Entwicklung der Schülerzahlen	32
Schüler nach Bildungsgang Insgesamt	33
Schüler nach Bildungsgang Ausländer	34
Klassen der berufsbe- fähigenden/berufsvor- bereitenden Lehrgänge nach Berufsfeld	35
Berufsfachschule 1-jähriger Bildungsgang Grafik	36
Berufsfachschule 1-jähriger Bildungsgang Zeitreihe	37

Berufsqualifizierende Lehrgänge (BQL VZ und BQL-FL)

Für Schülerinnen und Schüler, die keinen Ausbildungsplatz in einer Ausbildungsstätte gefunden haben, werden berufsqualifizierende Lehrgänge in Vollzeitform (BQL VZ) in verschiedenen Berufsfeldern eingerichtet, die durch Erweiterung der Allgemeinbildung und Vermittlung beruflicher Grundkenntnisse die Voraussetzung für die Aufnahme einer beruflichen Ausbildung oder Tätigkeit verbessern. Die Aufnahme in diesem Lehrgang setzt keinen Schulabschluss voraus.

Wenn Schülerinnen und Schüler mit sonderpädagogischem Förderbedarf durch einen einjährigen berufsqualifizierenden Lehrgang (BQL) nicht oder nicht hinreichend gefördert werden können, wird für diese Gruppe nach Beendigung des zehnten Schuljahres ein zweijähriger Lehrgang mit Vollzeitunterricht eingerichtet (BQL-FL).

Berufsqualifizierender Lehrgang in Teilzeitform (BQL-TZ)

Arbeitslose Jugendliche können einen berufsqualifizierenden Lehrgang in Teilzeitform (BQL-TZ) besuchen, wenn die Aufnahmezusage des Trägers der fachpraktischen Ausbildung vorliegt und die besondere Begleitung eines betrieblichen Praktikums gewährleistet ist. Der Bildungsgang dauert ein Schuljahr und vermittelt Jugendlichen, die keinen Ausbildungs- oder Arbeitsplatz gefunden haben, berufliche Grundkenntnisse zur Vorbereitung auf eine spätere Berufsausbildung oder Berufstätigkeit. Die Aufnahme in diesem Lehrgang setzt keinen Schulabschluss voraus.

Der erfolgreiche Besuch des Bildungsgangs kann zu einem der Berufsbildungsreife oder der erweiterten Berufsbildungsreife gleichwertigen Schulabschluss führen.

Berufsvorbereitender Lehrgang (BV) mit Teilzeitunterricht

Schülerinnen und Schüler, die an einem öffentlich geförderten, auf eine

berufliche Erstausbildung vorbereitenden Lehrgang von in der Regel einjähriger Dauer (berufsvorbereitender Lehrgang) teilnehmen und keinen studienqualifizierenden Schulabschluss (Fachhochschulreife, allgemeine oder fachgebundene Hochschulreife) erworben haben sowie das 20. Lebensjahr noch nicht vollendet haben, erhalten Berufsschulunterricht. Zur Förderung der Teilnehmer in einer BvB-Reha ist der Unterrichtsumfang erhöht. Der Erwerb eines allgemein bildenden Schulabschlusses ist über den Berufsschulbesuch in diesen Lehrgängen nicht möglich.

Einjährige Berufsfachschule

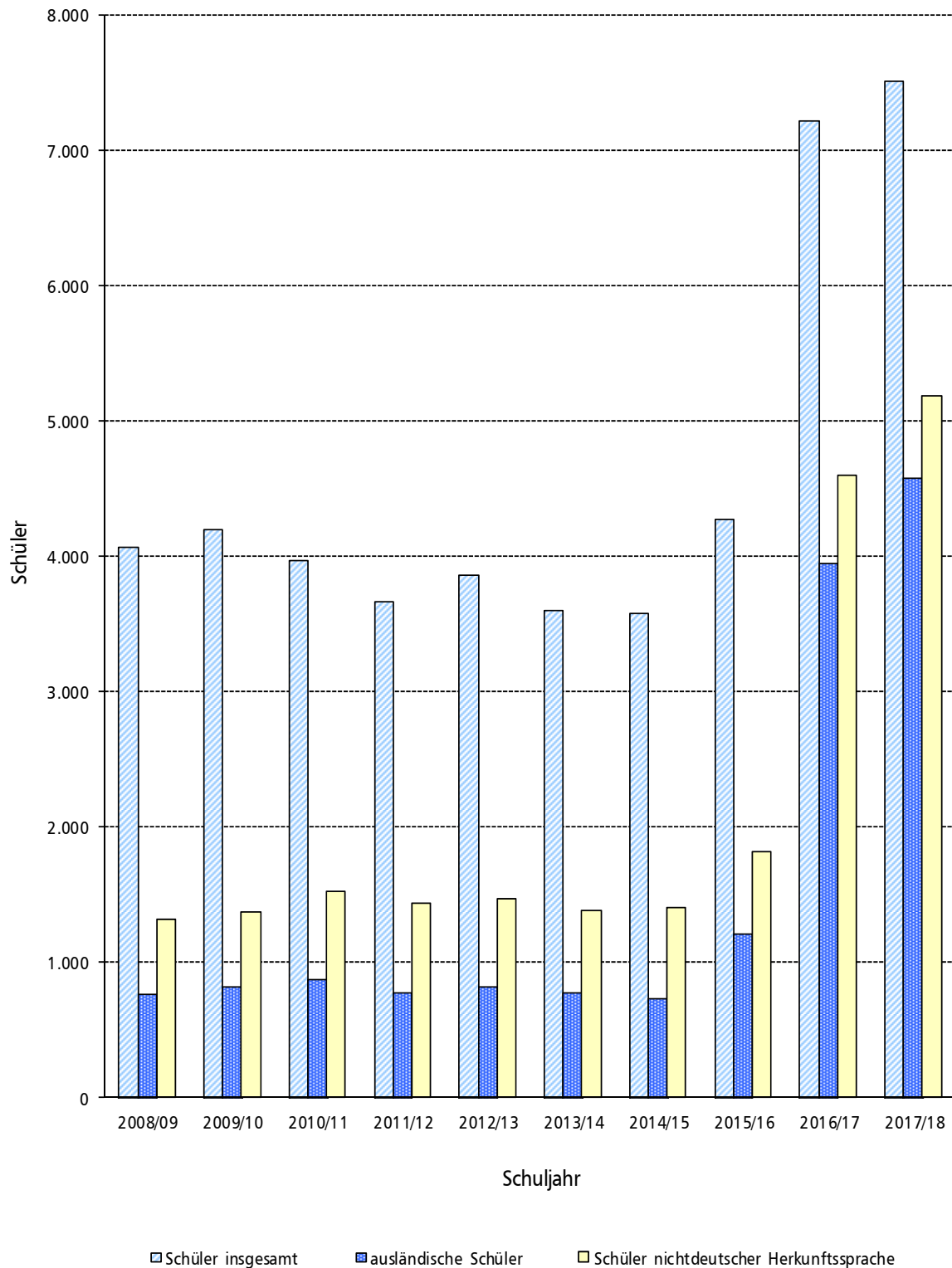
Die einjährige Berufsfachschule bereitet vollzeitschulisch auf eine anschließende Berufsausbildung im dualen System oder auf weiterführende Bildungswege vor, durch Vermittlung einer fachbezogenen berufliche Grundbildung und Erweiterung der Allgemeinbildung in verschiedenen Berufsfeldern. Zugangsvoraussetzung ist die erweiterte Berufsbildungsreife. Der mittlere Schulabschluss (MSA) kann durch Prüfung erworben werden.

Schulversuch „Integrierte Berufsausbildungsvorbereitung (IBA)“

Im Rahmen der „integrierten Berufsausbildungsvorbereitung“ (IBA) steht die Anschlussorientierung an die Duale Ausbildung im Fokus. Der Anteil der betrieblichen Praktika wird stark erhöht und der berufliche Anschluss durch systematische Bildungsgangbegleitung aktiv unterstützt. Im Unterricht werden neben berufsfeldübergreifenden vor allem berufsfeldbezogene Kompetenzen vermittelt.

Dieser Schulversuch erprobt die organisatorische Zusammenführung der berufsqualifizierenden Lehrgänge und der einjährigen Berufsfachschule an 23 Oberstufenzentren. Die Schülerinnen und Schüler können die entsprechenden Abschlüsse dieser beiden Bildungsgänge erwerben (BBR, eBBR, MSA).

Entwicklung der Schülerzahlen in berufsbefähigenden/berufsvorbereitenden Lehrgängen an öffentlichen und privaten Berufsschulen
(einschl. Berufsschulen mit sonderpädagogischen Aufgaben)
2008/09 - 2017/18



Berufsschule und Berufsschule mit sonderpäd. Aufgaben - Berufsvorbereitung (Zeitreihe) -

Entwicklung der Schülerzahlen an öffentlichen und privaten Schulen

Lehrgänge lt. Schulgesetz vom 26. Januar 2004

Schuljahr	Schüler insgesamt		Darunter Ausländer		Darunter ndH		Davon												
							BQL gem. § 29 (3) SchulG ¹⁾		BQL-TZ (ehem. MDQM I) gem. § 29 (3) SchulG		BB 10-Lehrgang gem. § 129 (12) SchulG		BQL-FL (Lehrg. f. Behind.) gem. § 29 (4) SchulG		Schüler in Willkommensklassen		BV-Lehrgang (Teilzeit) gem. § 29 (5) SchulG		
	insg.	weibl.	insg.	weibl.	insg.	weibl.	insg.	weibl.	insg.	weibl.	insg.	weibl.	insg.	weibl.	insg.	weibl.	insg.	weibl.	
2005/06	6.399	2.357	1.139	400	1.511	534	1.703	645	1.032	339	576	196	136	477	212	x	x	2.611	965
2006/07	5.122	1.868	935	322	1.364	478	1.451	538	1.215	409	186	59	27	414	172	x	x	1.856	690
2007/08	4.883	1.706	888	308	1.362	462	1.447	467	1.171	450	x	x	x	518	214	x	x	1.747	575
2008/09	4.069	1.479	766	257	1.320	427	1.715	668	713	228	x	x	x	572	245	x	x	1.069	338
2009/10	4.200	1.588	821	290	1.374	485	1.690	635	584	247	x	x	x	641	278	x	x	1.285	428
2010/11	3.975	1.559	870	330	1.517	552	1.566	576	539	198	x	x	x	670	283	x	x	1.200	502
2011/12	3.667	1.434	781	284	1.433	534	1.929	735	x	x	x	x	x	533	230	x	x	1.205	469
2012/13	3.865	1.511	817	281	1.467	525	2.071	821	31	17	x	x	x	510	195	x	x	1.253	478
2013/14	3.601	1.478	779	302	1.382	526	1.862	751	x	x	x	x	x	730	288	x	x	1.009	439
2014/15	3.607	1.424	764	306	1.431	565	1.804	700	x	x	x	x	x	736	301	68	25	999	398
2015/16	4.263	1.459	1.211	321	1.809	535	2.228	763	26	12	x	x	x	680	268	471	95	858	321
2016/17	7.219	1.941	3.954	726	4.594	997	2.572	794	147	60	x	x	x	737	280	2.738	419	1.025	388
2017/18	7.502	2.067	4.583	966	5.184	1.198	3.286	877	174	79	x	x	x	798	272	2.096	395	1.148	444

Berufsschule und Berufsschule mit sonderpäd. Aufgaben - insgesamt -

1. Schüler in berufsbefähigenden/berufsvorbereitenden Lehrgängen nach dem Berufsfeld

1.1 Insgesamt

Schuljahr 2017/18 - Stand 09. Oktober 2017

Berufsfeld	Schüler insgesamt	Davon					
		Vollzeitlehrgänge				Teilzeitlehrgänge	
		Berufsgrundbildungsjahr (BGJ)	BQL gem. § 29 (3) SchulG	BQL-FL (Lehrg. f. Behind.) gem. § 29 (4) SchulG	Willkommensklassen	BQL-TZ (MDQM Stufe I)	Berufsvorbereitung gem. § 29 (5) SchulG
Öffentliche Berufsschulen							
Wirtschaft und Verwaltung	1.288	-	699	52	537	-	-
Metalltechnik	557	-	297	-	207	-	53
Elektrotechnik	572	-	262	-	231	-	79
Bautechnik	452	-	257	-	115	-	80
Holztechnik	160	-	148	-	12	-	-
Textiltechnik und Bekleidung	131	-	77	-	54	-	-
Chemie, Physik und Biologie	62	-	50	-	12	-	-
Drucktechnik	138	12	101	-	25	-	-
Farbtechnik und Raumgestaltung	179	-	25	-	77	-	77
Gesundheit	89	-	80	-	9	-	-
Körperpflege	265	-	182	-	70	-	13
Ernährung und Hauswirtschaft	650	-	309	-	150	-	191
Agrarwirtschaft	219	-	56	-	92	-	71
Sozialwesen	226	-	74	-	152	-	-
Mehrere Berufsfelder	473	-	123	-	302	-	48
Zusammen	5.461	12	2.740	52	2.045	-	612
Öffentliche Berufsschulen mit sonderpädagogischen Aufgaben							
Wirtschaft und Verwaltung	30	-	12	18	-	-	-
Metalltechnik	270	-	149	121	-	-	-
Elektrotechnik	19	-	19	-	-	-	-
Holztechnik	193	-	88	105	-	-	-
Farbtechnik und Raumgestaltung	83	-	23	60	-	-	-
Gesundheit	3	-	3	-	-	-	-
Ernährung und Hauswirtschaft	312	-	94	218	-	-	-
Agrarwirtschaft	70	-	39	31	-	-	-
Sozialwesen	84	-	64	20	-	-	-
Mehrere Berufsfelder	849	-	31	173	-	174	471
Zusammen	1.913	-	522	746	-	174	471
Öffentliche Schulen insgesamt	7.374	12	3.262	798	2.045	174	1.083
Private Berufsschulen							
Ernährung und Hauswirtschaft	24	-	24	-	-	-	-
Sozialwesen	36	-	-	-	36	-	-
Mehrere Berufsfelder	15	-	-	-	15	-	-
Zusammen	75	-	24	-	51	-	-
Private Berufsschulen mit sonderpädagogischen Aufgaben							
Mehrere Berufsfelder	65	-	-	-	-	-	65
Zusammen	65	-	-	-	-	-	65
Private Schulen insgesamt	140	-	24	-	51	-	65
Öffentliche und private Schulen							
Insgesamt	7.514	12	3.286	798	2.096	174	1.148

Berufsschule und Berufsschule mit sonderpäd. Aufgaben - insgesamt -

1. Schüler in berufsbefähigenden/berufsvorbereitenden Lehrgängen nach dem Berufsfeld

1.2 Ausländer

Schuljahr 2017/18 - Stand 09. Oktober 2017

Berufsfeld	Schüler insgesamt	Davon					
		Vollzeitlehrgänge				Teilzeitlehrgänge	
		Berufsgrundbildungsjahr (BGJ)	BQL gem. § 29 (3) SchulG	BQL-FL (Lehrg. f. Be-hind.) gem. § 29 (4) SchulG	Will-kommens-klassen	BQL-TZ (MDQM Stufe I)	Berufsvor-bereitung gem. § 29 (5) SchulG
Öffentliche Berufsschulen							
Wirtschaft und Verwaltung	1.115	-	526	52	537	-	-
Metalltechnik	408	-	200	-	207	-	1
Elektrotechnik	453	-	212	-	231	-	10
Bautechnik	243	-	128	-	115	-	-
Holztechnik	65	-	53	-	12	-	-
Textiltechnik und Bekleidung	120	-	66	-	54	-	-
Chemie, Physik und Biologie	62	-	50	-	12	-	-
Drucktechnik	83	-	58	-	25	-	-
Farbtechnik und Raumgestaltung	106	-	24	-	77	-	5
Gesundheit	67	-	58	-	9	-	-
Körperpflege	186	-	116	-	70	-	-
Ernährung und Hauswirtschaft	329	-	164	-	150	-	15
Agrarwirtschaft	137	-	38	-	92	-	7
Sozialwesen	204	-	52	-	152	-	-
Mehrere Berufsfelder	387	-	78	-	302	-	7
Zusammen	3.965	-	1.823	52	2.045	-	45
Öffentliche Berufsschulen mit sonderpädagogischen Aufgaben							
Wirtschaft und Verwaltung	10	-	7	3	-	-	-
Metalltechnik	182	-	118	64	-	-	-
Elektrotechnik	14	-	14	-	-	-	-
Holztechnik	89	-	54	35	-	-	-
Farbtechnik und Raumgestaltung	31	-	10	21	-	-	-
Gesundheit	3	-	3	-	-	-	-
Ernährung und Hauswirtschaft	80	-	42	38	-	-	-
Agrarwirtschaft	12	-	5	7	-	-	-
Sozialwesen	30	-	21	9	-	-	-
Mehrere Berufsfelder	97	-	14	9	-	28	46
Zusammen	548	-	288	186	-	28	46
Öffentliche Schulen insgesamt	4.513	-	2.111	238	2.045	28	91
Private Berufsschulen							
Ernährung und Hauswirtschaft	16	-	16	-	-	-	-
Sozialwesen	36	-	-	-	36	-	-
Mehrere Berufsfelder	15	-	-	-	15	-	-
Zusammen	67	-	16	-	51	-	-
Private Berufsschulen mit sonderpädagogischen Aufgaben							
Mehrere Berufsfelder	3	-	-	-	-	-	3
Zusammen	3	-	-	-	-	-	3
Private Schulen insgesamt	70	-	16	-	51	-	3
Öffentliche und private Schulen							
Insgesamt	4.583	-	2.127	238	2.096	28	94

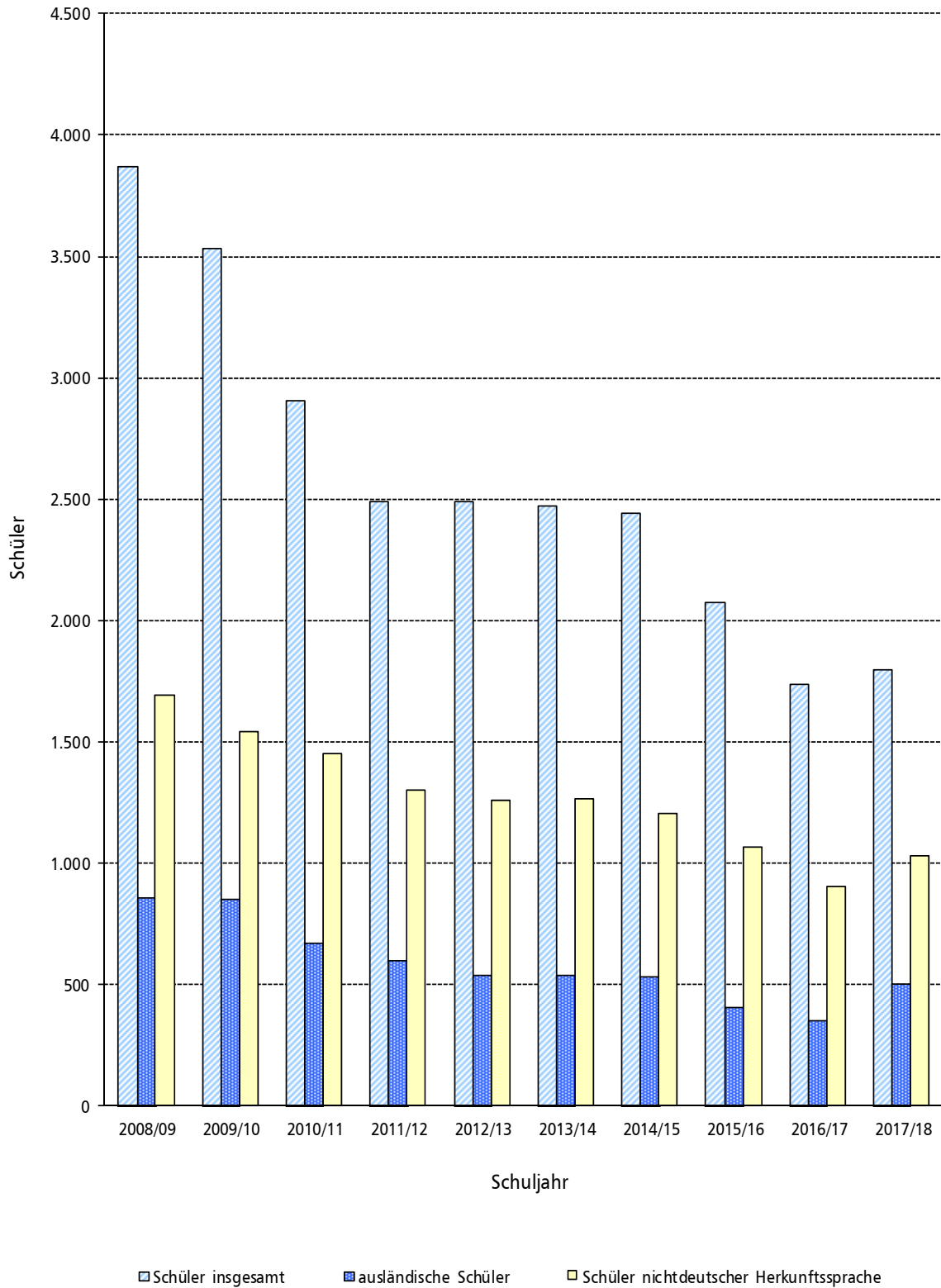
Berufsschule und Berufsschule mit sonderpäd. Aufgaben - insgesamt -

2. Klassen der berufsbefähigenden/berufsvorbereitenden Lehrgänge nach dem Berufsfeld

Schuljahr 2017/18 - Stand 09. Oktober 2017

Berufsfeld	Schüler insgesamt	Davon					
		Vollzeitlehrgänge				Teilzeitlehrgänge	
		Berufsgrundbildungsjahr (BGJ)	BQL gem. § 29 (3) SchulG	BQL-FL (Lehrg. f. Behind.) gem. § 29 (4) SchulG	Willkommensklassen	BQL-TZ (MDQM Stufe I)	Berufsvorbereitung gem. § 29 (5) SchulG
Öffentliche Berufsschulen							
Wirtschaft und Verwaltung	77	-	29	2	46	-	-
Metalltechnik	45	-	19	-	21	-	5
Elektrotechnik	41	-	18	-	18	-	5
Bautechnik	26	-	11	-	10	-	5
Holztechnik	6	-	5	-	1	-	-
Textiltechnik und Bekleidung	10	-	6	-	4	-	-
Chemie, Physik und Biologie	5	-	4	-	1	-	-
Drucktechnik	8	1	4	-	3	-	-
Farbtechnik und Raumgestaltung	13	-	1	-	7	-	5
Gesundheit	4	-	3	-	1	-	-
Körperpflege	14	-	7	-	6	-	1
Ernährung und Hauswirtschaft	46	-	20	-	14	-	12
Agrarwirtschaft	16	-	3	-	8	-	5
Sozialwesen	16	-	3	-	13	-	-
Mehrere Berufsfelder	35	-	5	-	27	-	3
Zusammen	362	1	138	2	180	-	41
Öffentliche Berufsschulen mit sonderpädagogischen Aufgaben							
Wirtschaft und Verwaltung	5	-	2	3	-	-	-
Metalltechnik	13	-	7	6	-	-	-
Elektrotechnik	1	-	1	-	-	-	-
Holztechnik	11	-	5	6	-	-	-
Farbtechnik und Raumgestaltung	4	-	1	3	-	-	-
Gesundheit	1	-	1	-	-	-	-
Ernährung und Hauswirtschaft	22	-	5	17	-	-	-
Agrarwirtschaft	5	-	2	3	-	-	-
Sozialwesen	5	-	3	2	-	-	-
Mehrere Berufsfelder	60	-	2	11	-	11	36
Zusammen	127	-	29	51	-	11	36
Öffentliche Schulen insgesamt	489	1	167	53	180	11	77
Private Berufsschulen							
Ernährung und Hauswirtschaft	2	-	2	-	-	-	-
Sozialwesen	3	-	-	-	3	-	-
Mehrere Berufsfelder	2	-	-	-	2	-	-
Zusammen	7	-	2	-	5	-	-
Private Berufsschulen mit sonderpädagogischen Aufgaben							
Mehrere Berufsfelder	7	-	-	-	-	-	7
Zusammen	7	-	-	-	-	-	7
Private Schulen insgesamt	14	-	2	-	5	-	7
Öffentliche und private Schulen							
Insgesamt	503	1	169	53	185	11	84

Entwicklung der Schülerzahlen an öffentlichen und privaten
Berufsfachschulen im einjährigen Bildungsgang
2008/09 - 2017/18



Berufsfachschule - Zeitreihe - Entwicklung der Schülerzahlen im einjährigen Bildungsgang

Schuljahr	Schüler insgesamt		Darunter Ausländer		Darunter indH		Davon im Berufsfeld ...											mehrerer Berufs-felder ¹⁾												
	insg.	weibl.	abs.	in %	abs.	in %	abs.	in %	Wirtschafts/ Verwaltung	Metall- technik	Bautechnik/ Elektro- technik	Holz- technik	Textil- technik/ Bekleidung	Chemie, Physik und Biologie	Druck- technik	Gesund- heit/Kör- perpflege	Ernährung/ Haus- wirtschaft	Agrar- wirtschaft	Sozial- wesen	abs.	in %	abs.	in %							
Öffentliche Schulen																														
2008/09	3.501	1.667	833	23,8	1.593	45,5	1.334	38,1	274	7,8	388	11,1	66	1,9	137	3,9	99	2,8	73	2,1	328	9,4	171	4,9	45	1,3	473	13,5	113	3,2
2009/10	3.302	1.512	820	24,8	1.479	44,8	1.275	38,6	281	8,5	350	10,6	78	2,4	122	3,7	107	3,2	76	2,3	281	8,5	216	6,5	55	1,7	370	11,2	91	2,8
2010/11	2.763	1.261	653	23,6	1.397	50,6	1.055	38,2	223	8,1	319	11,5	75	2,7	94	3,4	69	2,5	84	3,0	256	9,3	139	5,0	53	1,9	310	11,2	86	3,1
2011/12	2.284	1.009	580	25,4	1.238	54,2	1.012	44,3	142	6,2	260	11,4	49	2,1	88	3,9	94	4,1	54	2,4	189	8,3	134	5,9	49	2,1	129	5,6	84	3,7
2012/13	2.291	991	520	22,7	1.210	52,8	977	42,6	155	6,8	231	10,1	90	3,9	88	3,8	103	4,5	58	2,5	159	6,9	162	7,1	29	1,3	153	6,7	86	3,8
2013/14	2.244	1.023	507	22,6	1.208	53,8	983	43,8	185	8,2	229	10,2	-	-	116	5,2	74	3,3	80	3,6	164	7,3	165	7,4	51	2,3	123	5,5	74	3,3
2014/15	2.217	933	515	23,2	1.168	52,7	868	39,2	182	8,2	228	10,3	60	2,7	117	5,3	57	2,6	78	3,5	165	7,4	231	10,4	54	2,4	102	4,6	75	3,4
2015/16	1.912	857	391	20,4	1.028	53,8	881	46,1	87	4,6	191	10,0	20	1,0	136	7,1	55	2,9	76	4,0	111	5,8	208	10,9	35	1,8	112	5,9	-	-
2016/17	1.608	712	335	20,8	878	54,6	680	42,3	166	10,3	77	4,8	20	1,2	189	11,8	55	3,4	78	4,9	114	7,1	115	7,2	28	1,7	86	5,3	-	-
2017/18	1.674	641	494	29,5	1.009	60,3	842	50,3	126	7,5	79	4,7	-	-	161	9,6	56	3,3	60	3,6	105	6,3	77	4,6	30	1,8	-	-	138	8,2
Private Schulen																														
2008/09	371	249	25	6,7	100	27,0	108	29,1	-	-	14	3,8	-	-	-	-	-	-	-	-	15	4,0	9	2,4	-	-	225	60,6	-	-
2009/10	233	132	35	15,0	61	26,2	92	39,5	-	-	14	6,0	-	-	-	-	-	-	-	-	-	-	3	1,3	-	-	124	53,2	-	-
2010/11	146	77	22	15,1	56	38,4	64	43,8	-	-	9	6,2	-	-	-	-	-	-	-	-	-	-	-	-	-	-	73	50,0	-	-
2011/12	206	114	21	10,2	59	28,6	120	58,3	-	-	11	5,3	-	-	-	-	-	-	-	-	-	-	-	-	-	-	75	36,4	-	-
2012/13	202	101	21	10,4	46	22,8	132	65,3	-	-	16	7,9	-	-	-	-	-	-	-	-	-	-	-	-	-	-	54	26,7	-	-
2013/14	229	106	32	14,0	55	24,0	158	69,0	-	-	20	8,7	-	-	-	-	-	-	-	-	-	-	-	-	-	-	51	22,3	-	-
2014/15	228	105	20	8,8	35	15,4	164	71,9	-	-	11	4,8	-	-	-	-	-	-	-	-	-	-	-	-	-	-	53	23,2	-	-
2015/16	165	73	16	9,7	40	24,2	105	63,6	-	-	13	7,9	-	-	-	-	-	-	-	-	-	-	-	-	-	-	47	28,5	-	-
2016/17	130	66	17	13,1	23	17,7	102	78,5	-	-	13	10,0	-	-	-	-	-	-	-	-	-	-	-	-	-	-	15	11,5	-	-
2017/18	127	56	14	11,0	22	17,3	117	92,1	-	-	10	7,9	-	-	-	-	-	-	-	-	-	-	-	-	-	-	-	-	-	-
Öffentliche und private Schulen																														
2008/09	3.872	1.916	858	22,2	1.693	43,7	1.442	37,2	274	7,1	402	10,4	66	1,7	137	3,5	99	2,6	73	1,9	343	8,9	180	4,6	45	1,2	698	18,0	113	2,9
2009/10	3.535	1.644	855	24,2	1.540	43,6	1.367	38,7	281	7,9	364	10,3	78	2,2	122	3,5	107	3,0	76	2,1	281	7,9	219	6,2	55	1,6	494	14,0	91	2,6
2010/11	2.909	1.338	675	23,2	1.453	49,9	1.119	38,5	223	7,7	328	11,3	75	2,6	94	3,2	69	2,4	84	2,9	256	8,8	139	4,8	53	1,8	383	13,2	86	3,0
2011/12	2.490	1.123	601	24,1	1.297	52,1	1.132	45,5	142	5,7	271	10,9	49	2,0	88	3,5	94	3,8	54	2,2	189	7,6	134	5,4	49	2,0	204	8,2	84	3,4
2012/13	2.493	1.092	541	21,7	1.256	50,4	1.109	44,5	155	6,2	247	9,9	90	3,6	88	3,5	103	4,1	58	2,3	159	6,4	162	6,5	29	1,2	207	8,3	86	3,4
2013/14	2.473	1.129	539	21,8	1.263	51,1	1.141	46,1	185	7,5	249	10,1	-	-	116	4,7	74	3,0	80	3,2	164	6,6	165	6,7	51	2,1	174	7,0	74	3,0
2014/15	2.445	1.038	535	21,9	1.203	49,2	1.032	42,2	182	7,4	239	9,8	60	2,5	117	4,8	57	2,3	78	3,2	165	6,7	231	9,4	54	2,2	155	6,3	75	3,1
2015/16	2.077	930	407	19,6	1.068	51,4	986	47,5	87	4,2	204	9,8	20	1,0	136	6,5	55	2,6	76	3,7	111	5,3	208	10,0	35	1,7	159	7,7	-	-
2016/17	1.738	778	352	20,3	901	51,8	782	45,0	166	9,6	90	5,2	20	1,2	189	10,9	55	3,2	78	4,5	114	6,6	115	6,6	28	1,6	101	5,8	-	-
2017/18	1.801	697	508	28,2	1.031	57,2	959	53,2	126	7,0	89	4,9	-	-	161	8,9	56	3,1	60	3,3	105	5,8	77	4,3	30	1,7	-	-	138	7,7

1) Berufsfachschule mit sonderpäd. Aufgabe, Staatliche Ballettschule Berlin, Farbtechnik und Raumgestaltung

Mehrjährige Berufsfachschule

Themen

Grafik Entwicklung der Schülerzahlen	39
Zeitreihe Entwicklung der Schülerzahlen	40
Schüler nach Berufsfeld, Ausbildungsziel	41-44

Die Berufsfachschule übernimmt als Vollzeitschule die Berufsausbildung der Jugendlichen für die ganze vorgeschriebene oder übliche Ausbildungszeit. Sie vermittelt die für den gewählten Beruf erforderlichen praktischen Fertigkeiten und theoretischen Kenntnisse und erweitert die Allgemeinbildung der Schülerinnen und Schüler.

Berufsfachschulen mit zwei- bis dreieinhalbjähriger Dauer führen entweder direkt zu einem anerkannten Ausbildungsberuf nach dem Berufsbildungsgesetz mit anschließender Kammerprüfung (z. B. Berufsfachschule für Bauhandwerker, Berufsfachschule für Modenäher und Modeschneider) oder zu einem staatlichen Ausbildungsabschluss, der ausschließlich an Berufsfachschulen erreicht werden kann (z. B. Berufsfachschule für technische Assistenten, Berufsfachschule für kaufmännische Assistenten, Berufsfachschule für Sozialassistenten).

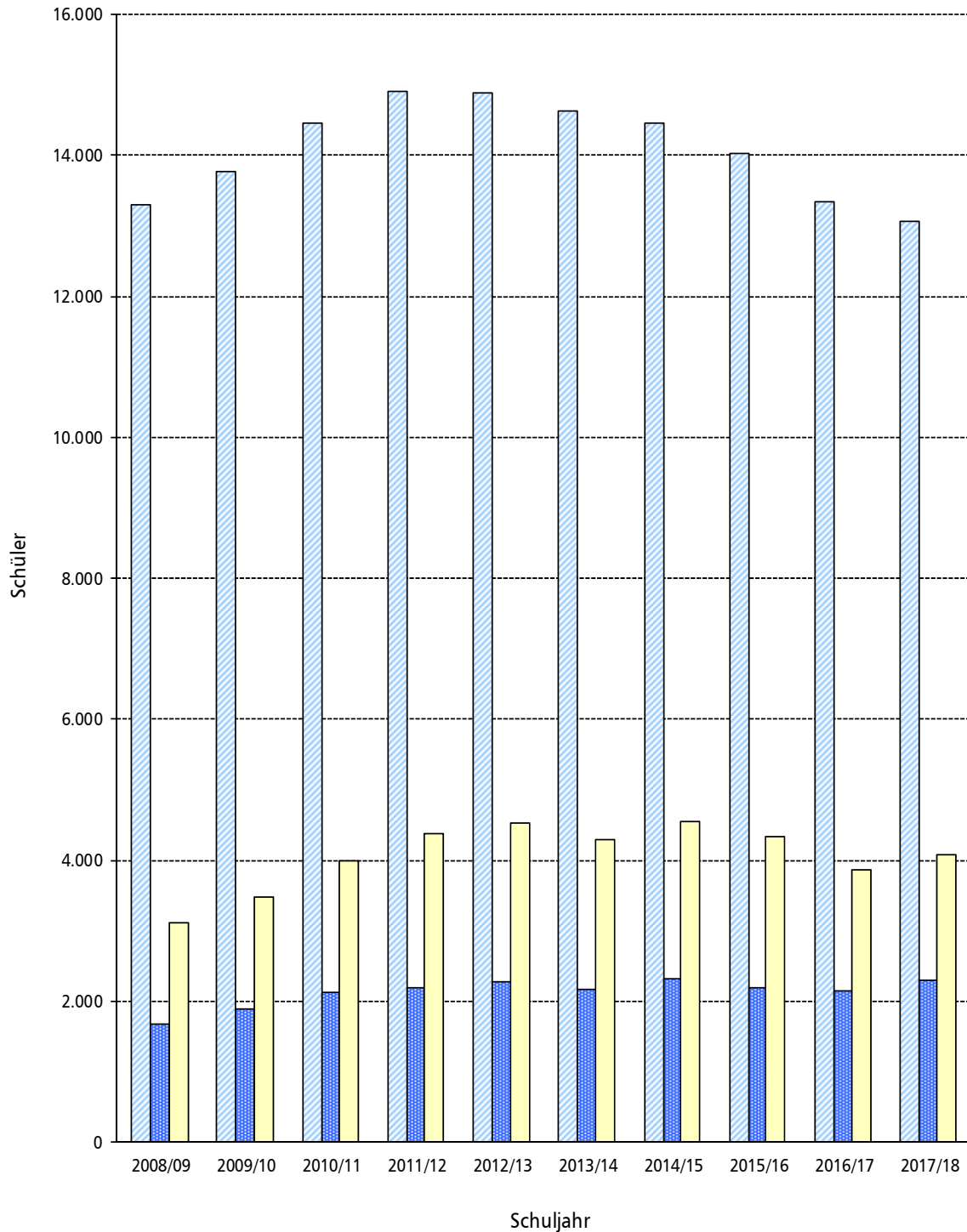
Je nach Fachrichtung und schulischer Vorbildung (mindestens Berufsbildungsreife - ehemals Hauptschulabschluss) dauern die Bildungsgänge zwei bis dreieinhalb Jahre. In Bildungsgängen, die den mittleren Schulabschluss voraussetzen und mindestens drei Jahre dauern, kann neben dem Berufsabschluss die Fachhochschulreife erworben werden, wenn der Bildungsgang in seinen Inhalten und Leistungsanforderungen den Anforderungen der Fachoberschule entspricht (doppelt qualifizierender Bildungsgang).

An der Berufsfachschule können Schülerinnen und Schüler aus insgesamt 50 Berufen auswählen, welche Ausbildung sie machen wollen.

J.-A.-Zeune-Schule für Blinde und Berufsfachschule Dr. Silex

Die Berufsfachschule für Blinde und Sehbehinderte übernimmt die Ausbildung in folgenden Berufen: Fachangestellte für Medien- und Informationsdienste, Kauffrau/-mann für Büromanagement, Verwaltungsfachangestellte.

Entwicklung der Schülerzahlen an öffentlichen und privaten
Berufsfachschulen der mehrjährigen Bildungsgänge
2008/09 - 2017/18



□ Schüler insgesamt ■ ausländische Schüler ■ Schüler nichtdeutscher Herkunftssprache

Mehrjährige Berufsfachschule

1. Schüler nach Berufsfeld und Ausbildungsberuf/-ziel

Schuljahr 2017/18 - Stand 09. Oktober 2017

Berufsfeld ----- Ausbildungsberuf	Schüler		Davon im ... Ausbildungsjahr							
	insg.	weibl.	1.		2.		3.		4.	
			insg.	weibl.	insg.	weibl.	insg.	weibl.	insg.	weibl.
Öffentliche Schulen										
Wirtschaft und Verwaltung										
Assistent/in für Unternehmenssoftware (m. FHR)	50	7	12	4	19	1	19	2	-	-
Bankkaufmann/frau	64	26	24	6	22	12	18	8	-	-
Bürokraft	2	2	2	2	-	-	-	-	-	-
Industriekaufmann/frau: Ausbildungsfirma - Andere	26	7	12	2	7	1	7	4	-	-
Kaufm. Ass. - SP Fremdsprachen	99	75	48	33	51	42	-	-	-	-
Kaufm. Ass. - SP Informationsverarbeitung	45	12	20	5	18	7	7	-	-	-
Kaufm. Ass. - SP Medienwirtschaft	78	37	54	24	11	5	13	8	-	-
Kaufm. Ass. - SP Personal und Organisation	89	32	58	17	31	15	-	-	-	-
Kaufmann/frau für Büromanagement	523	301	191	117	151	81	181	103	-	-
Kaufmann/frau für Büromanagement (FHR)	317	149	159	76	83	40	75	33	-	-
Kaufmann/frau für Büromanagement -Land	13	7	-	-	10	5	3	2	-	-
Kaufmann/frau im Groß- und Außenhandel	76	24	28	8	21	7	27	9	-	-
Sport- und Fitnesskaufmann/frau (FHR)	68	21	27	8	24	7	17	6	-	-
Verkäufer/in - Lebensmittel, Reformwaren, Fisch	28	7	28	7	-	-	-	-	-	-
Zusammen	1.478	707	663	309	448	223	367	175	-	-
Metalltechnik										
Anlagenmechaniker für Sanitär-, Heizungs- u. Klimatechnik	77	-	22	-	18	-	18	-	19	-
Fachkraft für Metalltechnik	68	-	53	-	15	-	-	-	-	-
Fahrradmonteur/in	26	-	16	-	10	-	-	-	-	-
Gebäudetechnischer Assistent/in	50	5	20	-	17	5	13	-	-	-
Konstruktionsmechaniker/in	66	2	21	-	14	1	17	-	14	1
Medizintech. Assistent/in SP Medizinische Gerätetechnik	115	16	57	10	25	1	33	5	-	-
Metalltechnischer Assistent/in	9	2	-	-	9	2	-	-	-	-
Techn. Assistent/in - Mechatronik	16	1	-	-	-	-	16	1	-	-
Technische/r Systemplaner/in SP Technisches Zeichnen	65	15	44	11	21	4	-	-	-	-
Zusammen	492	41	233	21	129	13	97	6	33	1
Elektrotechnik										
Elektroniker/in FR Energie- und Gebäudetechnik	73	1	24	-	18	-	14	-	17	1
Elektrotech. Assistent/in SP Elektronik u. Datentechnik	29	-	-	-	-	-	29	-	-	-
Energietechnischer Assistent/in SP erneuerbare Energien und Energiemanagement	60	2	12	1	17	-	31	1	-	-
Informationstechnischer Assistent/in SP Automatisierungs- u. Computertechnik	114	1	41	-	34	1	39	-	-	-
Informationstechnischer Assistent/in SP Informations- u. Telekommunikationst. Systeme	232	7	110	3	79	3	43	1	-	-
IT-Geräteberater/in und -Installateur/in	30	1	30	1	-	-	-	-	-	-
Medientechnischer Assistent/in (2-jährig)	141	27	76	15	65	12	-	-	-	-
Servicekraft für Elektrotechnik	32	1	29	1	3	-	-	-	-	-
Techn. Assistent/in - Elektronik und Datentechnik	35	1	25	1	10	-	-	-	-	-
Zusammen	746	41	347	22	226	16	156	2	17	1
Bautechnik										
Bautechnischer Assistent/in SP Bauwerkserhaltung und Denkmalpflege	47	11	21	6	13	1	13	4	-	-
Bautechnischer Assistent/in SP Technische Kommunikation	104	19	28	4	35	7	41	8	-	-
Bauzeichner/in	174	58	54	18	38	10	82	30	-	-
Beton- und Stahlbetonbauer/in*	67	-	26	-	14	-	27	-	-	-
Maurer/in	56	-	25	-	15	-	16	-	-	-
Zimmerer/in	77	4	26	1	22	1	29	2	-	-
Zusammen	525	92	180	29	137	19	208	44	-	-
Holztechnik										
Gestaltungstechnischer Assistent/in SP Produktdesign (FHR)	213	83	83	24	59	26	71	33	-	-
Tischler/in	72	21	24	8	22	5	26	8	-	-
Zusammen	285	104	107	32	81	31	97	41	-	-

Mehrjährige Berufsfachschule

1. Schüler nach Berufsfeld und Ausbildungsberuf/-ziel

Schuljahr 2017/18 - Stand 09. Oktober 2017

Berufsfeld ----- Ausbildungsberuf	Schüler		Davon im ... Ausbildungsjahr							
	insg.	weibl.	1.		2.		3.		4.	
			insg.	weibl.	insg.	weibl.	insg.	weibl.	insg.	weibl.
Öffentliche Schulen										
Textiltechnik und Bekleidung										
Änderungsschneider/in	26	20	20	14	6	6	-	-	-	-
Gestaltungstechnischer Assistent/in SP Mode und Design	93	81	40	34	53	47	-	-	-	-
Textil- und Modenäher/in	108	98	68	61	40	37	-	-	-	-
Textil- und Modeschneider/in	21	21	-	-	-	-	21	21	-	-
Zusammen	248	220	128	109	99	90	21	21	-	-
Chemie, Physik und Biologie										
Biologisch-technischer Assistent/in	53	24	-	-	31	17	22	7	-	-
Biologisch-technischer Assistent/in 1-jährig (AHR)	13	7	13	7	-	-	-	-	-	-
Biologisch-technischer Assistent/in 2-jährig (AHR)	47	27	21	13	26	14	-	-	-	-
Chemisch-technischer Assistent/in	153	39	112	32	17	-	24	7	-	-
Chemisch-technischer Assistent/in 1-jährig (AHR)	14	4	14	4	-	-	-	-	-	-
Chemisch-technischer Assistent/in 2-jährig (AHR)	48	12	18	5	30	7	-	-	-	-
Physikalisch-technischer Assistent/in 1-jährig (AHR)	4	2	4	2	-	-	-	-	-	-
Physikalisch-technischer Assistent/in 2-jährig (AHR)	7	1	3	-	4	1	-	-	-	-
Physikalisch-technischer Assistent/in 3-jährig	33	6	-	-	19	4	14	2	-	-
Zusammen	372	122	185	63	127	43	60	16	-	-
Drucktechnik										
Medientechnischer Assistent/in SP Geovisualisierung	117	41	23	7	56	22	38	12	-	-
Techn. Assistent/in für Medientechnik, SP Mediengestaltung	144	57	80	30	18	7	46	20	-	-
Zusammen	261	98	103	37	74	29	84	32	-	-
Farbtechnik und Raumgestaltung										
Gestaltungstechnischer Assistent/in (3-jährig)	209	142	104	64	47	38	58	40	-	-
Zusammen	209	142	104	64	47	38	58	40	-	-
Gesundheit										
Kaufm. Ass. - SP Gesundheitswesen	26	24	11	10	15	14	-	-	-	-
Zusammen	26	24	11	10	15	14	-	-	-	-
Körperpflege										
Fachkraft - Beauty und Wellness	62	62	27	27	35	35	-	-	-	-
Kosmetiker/in	29	29	29	29	-	-	-	-	-	-
Zusammen	91	91	56	56	35	35	-	-	-	-
Ernährung und Hauswirtschaft										
Assistent/in für Ernährung und Versorgung	23	18	13	10	10	8	-	-	-	-
Chemisch-technischer Assistent/in SP Lebensmittelanalytik	28	8	19	6	9	2	-	-	-	-
Fachkraft im Gastgewerbe	78	43	40	21	38	22	-	-	-	-
Koch/Köchin	20	2	-	-	20	2	-	-	-	-
Lebensmitteltechnischer Assistent/in	22	11	13	5	9	6	-	-	-	-
Zusammen	171	82	85	42	86	40	-	-	-	-
Agrarwirtschaft										
Florist/in	20	19	-	-	8	7	12	12	-	-
Tierpfleger/in FR Tierheim und Tierpension	50	38	28	22	12	6	10	10	-	-
Umweltschutztechnischer Assistent/in - SP Bioenergie	52	23	27	12	15	7	10	4	-	-
Zusammen	122	80	55	34	35	20	32	26	-	-
Sozialwesen										
Altenpflegehelfer/in	35	30	20	18	15	12	-	-	-	-
Altenpfleger/in	36	29	8	5	18	14	10	10	-	-
Sozialhelfer/in/-assistent/in	943	688	610	439	333	249	-	-	-	-
Zusammen	1.014	747	638	462	366	275	10	10	-	-
Mehrere Berufsfelder										
Artist/in	15	5	4	2	7	1	4	2	-	-
Tänzer SP Bühnentanz	27	18	10	4	8	7	9	7	-	-
Zusammen	42	23	14	6	15	8	13	9	-	-
Öffentliche Schulen zusammen	6.082	2.614	2.909	1.296	1.920	894	1.203	422	50	2

Mehrjährige Berufsfachschule

1. Schüler nach Berufsfeld und Ausbildungsberuf/-ziel

Schuljahr 2017/18 - Stand 09. Oktober 2017

Berufsfeld — Ausbildungsberuf	Schüler		Davon im ... Ausbildungsjahr							
	insg.	weibl.	1.		2.		3.		4.	
			insg.	weibl.	insg.	weibl.	insg.	weibl.	insg.	weibl.
Private Schulen										
Wirtschaft und Verwaltung										
Assistent/in für Tourismus	5	4	-	-	5	4	-	-	-	-
Informations- u. Telekommunikationssystem-Kaufmann/frau	3	1	-	-	3	1	-	-	-	-
Kaufm. Ass. - SP Betriebs- und Personalwirtschaft	128	64	64	33	64	31	-	-	-	-
Kaufm. Ass. - SP Fremdsprachen	193	134	76	57	117	77	-	-	-	-
Kaufm. Ass. - SP Informationsverarbeitung (2-jährig)	27	5	16	3	11	2	-	-	-	-
Kaufmann/frau für Büromanagement	220	150	124	87	56	38	40	25	-	-
Kaufmann/frau für Büromanagement (FHR)	44	14	17	4	16	7	11	3	-	-
Kaufmann/frau im Groß- und Außenhandel	98	24	27	5	16	4	55	15	-	-
Zusammen	718	396	324	189	288	164	106	43	-	-
Elektrotechnik										
Elektrotechnischer Assistent/in SP Elektronik u.	45	3	16	1	17	1	12	1	-	-
Energietechn. Assistent/in SP erneuerb. Energien u. Energiem.	12	-	8	-	4	-	-	-	-	-
Industrietechnologe/Industrietechnologin	101	14	25	3	41	5	35	6	-	-
Informationstechnischer Assistent/in SP Automatisierungs-	24	1	11	-	8	1	5	-	-	-
Informationstechnischer Assistent/in SP Informations- u.	56	5	22	3	34	2	-	-	-	-
Medientechnischer Assistent/in (3-jährig)	27	9	27	9	-	-	-	-	-	-
Medientechn. Assistent/in SP Mediengestalt. u. Printprodukt.	10	2	-	-	8	1	2	1	-	-
Techn. Assistent/in - Elektronik und Datentechnik	66	5	24	3	23	2	19	-	-	-
Zusammen	341	39	133	19	135	12	73	8	-	-
Holztechnik										
Gestaltungstech. Assistent/in SP Produktdesign (2-jährig)	11	7	11	7	-	-	-	-	-	-
Gestaltungstech. Assistent/in SP Produktdesign (FHR)	17	8	9	4	-	-	8	4	-	-
Zusammen	28	15	20	11	-	-	8	4	-	-
Textiltechnik und Bekleidung										
Designer SP Mode	34	27	34	27	-	-	-	-	-	-
Zusammen	34	27	34	27	-	-	-	-	-	-
Chemie, Physik und Biologie										
Biologisch-technischer Assistent/in	50	16	24	6	8	5	18	5	-	-
Biologisch-technischer Assistent/in 2-jährig (AHR)	49	21	30	16	19	5	-	-	-	-
Physikalisch-tech. Assistent/in SP Metallographie u. physikal. Werkstoffanalyse	28	7	11	2	9	2	8	3	-	-
Physikalisch-technischer Assistent/in 2-jährig (AHR)	10	1	7	-	3	1	-	-	-	-
Zusammen	137	45	72	24	39	13	26	8	-	-
Drucktechnik										
Mediengestalter/in Digital und Print	64	21	-	-	34	12	30	9	-	-
Zusammen	64	21	-	-	34	12	30	9	-	-
Körperpflege										
Kosmetiker/in	19	19	19	19	-	-	-	-	-	-
Zusammen	19	19	19	19	-	-	-	-	-	-
Ernährung und Hauswirtschaft										
Assistent/in für Ernährung und Versorgung	28	18	12	9	5	3	11	6	-	-
Fachkraft im Gastgewerbe	18	11	11	5	7	6	-	-	-	-
Zusammen	46	29	23	14	12	9	11	6	-	-

Mehrjährige Berufsfachschule

1. Schüler nach Berufsfeld und Ausbildungsberuf/-ziel

Schuljahr 2017/18 - Stand 09. Oktober 2017

Berufsfeld — Ausbildungsberuf	Schüler		Davon im ... Ausbildungsjahr							
	insg.	weibl.	1.		2.		3.		4.	
			insg.	weibl.	insg.	weibl.	insg.	weibl.	insg.	weibl.
Private Schulen										
Sozialwesen										
Altenpflegehelfer/in	26	21	26	21	-	-	-	-	-	-
Altenpfleger/in	1.802	1.278	795	562	539	378	468	338	-	-
Altenpfleger/in (berufsbegleitend)	1.139	830	291	214	294	207	235	181	319	228
Sozialhelfer/in/-assistent/in	2.246	1.652	1.244	883	1.002	769	-	-	-	-
Zusammen	5.213	3.781	2.356	1.680	1.835	1.354	703	519	319	228
Mehrere Berufsfelder										
Designer SP Fotografie	105	65	41	25	35	23	29	17	-	-
Designer SP Grafik	194	111	101	58	64	36	29	17	-	-
Designer SP Mode	84	68	28	21	30	24	26	23	-	-
Zusammen	383	244	170	104	129	83	84	57	-	-
Private Schulen zusammen	6.983	4.616	3.151	2.087	2.472	1.647	1.041	654	319	228
Öffentliche und private Schulen										
Insgesamt	13.065	7.230	6.060	3.383	4.392	2.541	2.244	1.076	369	230

Fachoberschule

Themen

Grafik Entwicklung der Schülerzahlen	46
Zeitreihe Entwicklung der Schülerzahlen	47
Schüler nach Bildungsgang, Fachbereich und Schuljahr	48
Schüler nach Fachbereich, Schwerpunkt und Schuljahr	49

Die Fachoberschule vermittelt die für das Studium an einer (Fach)Hochschule erforderliche Bildung (Fachhochschulreife).

Fachrichtungen der Fachoberschule:

- Agrarwirtschaft
- Ernährung und Hauswirtschaft
- Gestaltung
- Gesundheit und Soziales
- Technik
- Wirtschaft und Verwaltung

In der Fachrichtung Technik werden die Schwerpunkte Metall-, Elektro-, Informations-, Chemie-, Physik- und Biologietechnik, Bau- und Holztechnik, Gestaltungs- und Medientechnik, Mode und Bekleidungstechnik sowie Farbtechnik und Raumgestaltung und in der Fachrichtung Gesundheit und Soziales die Schwerpunkte Sozialpädagogik, Gesundheit und Körperpflege angeboten.

Bildungsgänge*

Um die Aufnahme von Schülerinnen und Schüler mit unterschiedlicher schulischer und beruflicher Vorbildung zu ermöglichen, wurden folgende Bildungsgänge in Voll- und Teilzeitform sowie Abendlehrgänge eingerichtet:

Bildungsgang 1:

Für Schülerinnen und Schüler mit Berufsbildungsreife oder erweiterter Berufsbildungsreife und abgeschlossener Berufsausbildung oder einer mindestens 5-jährigen Berufstätigkeit
Dauer: 2 Jahre in Vollzeitform

Bildungsgang 2:

Für Schülerinnen und Schüler mit mittlerem Schulabschluss (MSA) ohne Berufsausbildung
Dauer: 2 Jahre in Vollzeitform mit eingegliedertem Praktikum

Bildungsgang 3:

Für Schülerinnen und Schüler mit mittlerem Schulabschluss (MSA) und abgeschlossener Berufsausbildung oder einer mindestens 5-jährigen

Berufstätigkeit

Dauer: 1 Jahr in Vollzeitform

Bildungsgang 4:

Für Schülerinnen und Schüler mit Berufsbildungsreife oder erweiterter Berufsbildungsreife und begleitender Berufsausbildung

Dauer:

1. Abschnitt 2 Jahre in Teilzeitform
2. Abschnitt 1 Jahr in Vollzeitform oder 2 Jahre in Teilzeitform mit Abendunterricht

Bildungsgang 5:

Für Schülerinnen und Schüler mit mittlerem Schulabschluss (MSA) und begleitender Berufsausbildung

Dauer:

1. Abschnitt 2 Jahre in Teilzeitform
2. Abschnitt 1/2 Jahr in Vollzeitform oder 1 Jahr in Teilzeitform mit Abendunterricht

Bildungsgang 6:

Für Schülerinnen und Schüler mit mittlerem Schulabschluss (MSA) und abgeschlossener Berufsausbildung oder einer mindestens 5-jährigen Berufstätigkeit, die einen Beruf ausüben

Dauer: 2 Jahre in Abendform
Schülerinnen und Schülern dieses Bildungsganges sind in diesem Abschnitt nicht ausgewiesen. Die Daten sind aus dem Abschnitt „Zweiter Bildungsweg“ ersichtlich.

* Der **Schulversuch „Jahrgangsstufe 13“ (FOS 13)** der Fachoberschule wird an der Berufoberschule als Bildungsgang 5 geführt.

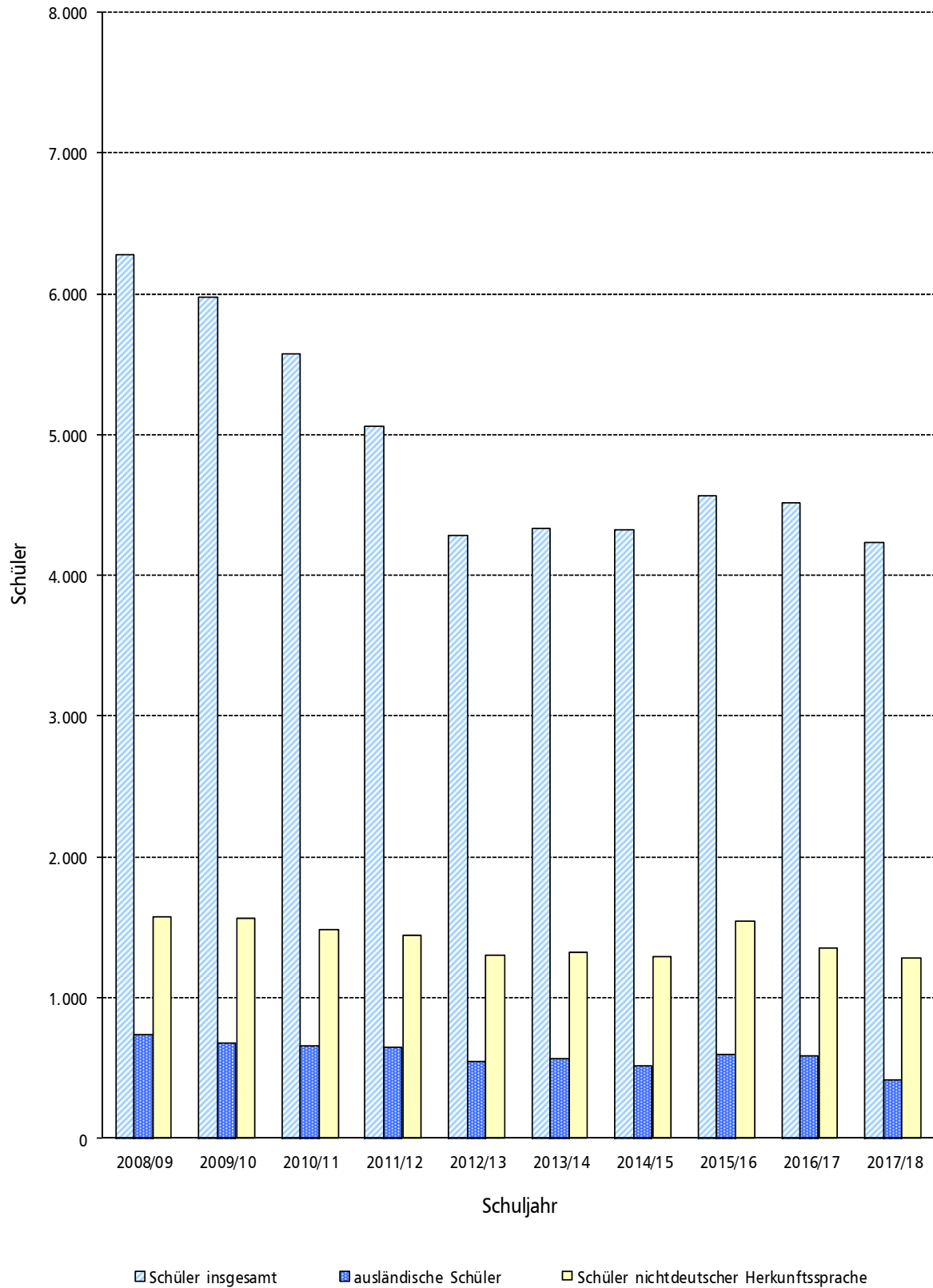
Gleichwertigkeitsregelungen im Fachoberschulbereich

Den **mittleren Schulabschluss (MSA)** besitzt, wer

- ◆ den Bildungsgang 1 ein Jahr
- ◆ den Bildungsgang 4 zwei Jahre

erfolgreich besucht und die Prüfung bestanden hat.

Entwicklung der Schülerzahlen an öffentlichen und privaten Fachoberschulen 2008/09 - 2017/18



Berufliche Schulen: Fachoberschule

Zeitreihe 2008/09 - 2017/18: Entwicklung der Schülerzahlen (ohne Abendlehrgänge)

Merkmal	Schuljahr									
	2008/09	2009/10	2010/11	2011/12	2012/13	2013/14	2014/15	2015/16	2016/17	2017/18
Öffentliche Schulen										
Schüler insgesamt	5.339	5.033	4.600	4.162	3.530	3.555	3.565	3.772	3.727	3.482
weiblich	2.749	2.523	2.329	2.054	1.764	1.738	1.708	1.808	1.813	1.676
darunter Ausländer	691	611	592	569	493	506	444	505	523	376
in %	12,9	12,1	12,9	13,7	14,0	14,2	12,5	13,4	14,0	10,8
darunter ndH	1.436	1.413	1.363	1.324	1.203	1.221	1.166	1.366	1.227	1.173
in %	26,9	28,1	29,6	31,8	34,1	34,3	32,7	36,2	32,9	33,7
davon im Fachbereich										
Technik	1.394	1.378	1.164	947	696	757	814	828	652	612
in %	26,1	27,4	25,3	22,8	19,7	21,3	22,8	22,0	17,5	17,6
Ernährung/Hauswirtschaft	163	150	139	119	102	121	88	117	107	90
in %	3,1	3,0	3,0	2,9	2,9	3,4	2,5	3,1	2,9	2,6
Wirtschaft und Verwaltung	1.631	1.548	1.407	1.374	1.207	1.146	1.141	1.326	1.373	1.308
in %	30,5	30,8	30,6	33,0	34,2	32,2	32,0	35,2	36,8	37,6
Gestaltung	173	116	75	69	74	58	65	55	157	120
in %	3,2	2,3	1,6	1,7	2,1	1,6	1,8	1,5	4,2	3,4
Gesundheit und Soziales	1.897	1.747	1.713	1.575	1.380	1.385	1.375	1.354	1.350	1.245
in %	35,5	34,7	37,2	37,8	39,1	39,0	38,6	35,9	36,2	35,8
Agrarwirtschaft	81	94	102	78	71	88	82	92	88	107
in %	1,5	1,9	2,2	1,9	2,0	2,5	2,3	2,4	2,4	3,1

Öffentliche und private Schulen

Schüler insgesamt	6.287	5.981	5.580	5.063	4.285	4.341	4.325	4.567	4.523	4.239
weiblich	3.341	3.083	2.912	2.584	2.187	2.196	2.150	2.263	2.252	2.110
darunter Ausländer	739	678	666	648	552	574	516	606	596	421
in %	11,8	11,3	11,9	12,8	12,9	13,2	11,9	13,3	13,2	9,9
darunter ndH	1.571	1.561	1.487	1.441	1.301	1.319	1.291	1.542	1.350	1.286
in %	25,0	26,1	26,6	28,5	30,4	30,4	29,8	33,8	29,8	30,3
davon im Fachbereich										
Technik	1.440	1.408	1.204	991	696	757	814	828	652	612
in %	22,9	23,5	21,6	19,6	16,2	17,4	18,8	18,1	14,4	14,4
Ernährung/Hauswirtschaft	163	150	139	119	102	121	88	117	107	90
in %	2,6	2,5	2,5	2,4	2,4	2,8	2,0	2,6	2,4	2,1
Wirtschaft und Verwaltung	1.941	1.846	1.721	1.667	1.417	1.349	1.307	1.534	1.625	1.528
in %	30,9	30,9	30,8	32,9	33,1	31,1	30,2	33,6	35,9	36,0
Gestaltung	233	192	150	122	133	159	142	119	209	166
in %	3,7	3,2	2,7	2,4	3,1	3,7	3,3	2,6	4,6	3,9
Gesundheit und Soziales	2.429	2.291	2.264	2.086	1.866	1.867	1.892	1.877	1.842	1.736
in %	38,6	38,3	40,6	41,2	43,5	43,0	43,7	41,1	40,7	41,0
Agrarwirtschaft	81	94	102	78	71	88	82	92	88	107
in %	1,3	1,6	1,8	1,5	1,7	2,0	1,9	2,0	1,9	2,5

Fachoberschule (Bildungsgänge 1 - 5)

1. Schüler insgesamt nach Bildungsgang, Fachbereich und Schuljahr

Schuljahr 2017/18 - Stand 09. Oktober 2017

Bildungsgang — Fachbereich	Schüler		Davon im ... Schuljahr					
			1.		2.		3.	
	insg.	weibl.	insg.	weibl.	insg.	weibl.	insg.	weibl.

Öffentliche Schulen

1	Ernährung und Hauswirtschaft	25	7	25	7	-	-	-	-
1	Gestaltung	27	11	27	11	-	-	-	-
1	Wirtschaft und Verwaltung	11	5	-	-	11	5	-	-
Zusammen		63	23	52	18	11	5	-	-
2	Agrarwirtschaft	64	39	22	14	42	25	-	-
2	Ernährung und Hauswirtschaft	46	29	29	17	17	12	-	-
2	Gestaltung	70	41	25	15	45	26	-	-
2	Gesundheit und Soziales	1.199	838	669	462	530	376	-	-
2	Technik	330	66	212	38	118	28	-	-
2	Wirtschaft und Verwaltung	918	322	530	169	388	153	-	-
Zusammen		2.627	1.335	1.487	715	1.140	620	-	-
3	Agrarwirtschaft	43	24	43	24	-	-	-	-
3	Ernährung und Hauswirtschaft	19	5	19	5	-	-	-	-
3	Gestaltung	23	10	23	10	-	-	-	-
3	Gesundheit und Soziales	46	38	46	38	-	-	-	-
3	Technik	282	68	282	68	-	-	-	-
3	Wirtschaft und Verwaltung	379	173	379	173	-	-	-	-
Zusammen		792	318	792	318	-	-	-	-
Öffentliche Schulen zusammen		3.482	1.676	2.331	1.051	1.151	625	-	-

Private Schulen

2	Gestaltung	45	26	21	13	24	13	-	-
2	Gesundheit und Soziales	417	289	258	185	159	104	-	-
2	Wirtschaft und Verwaltung	128	28	51	14	77	14	-	-
Zusammen		590	343	330	212	260	131	-	-
3	Gestaltung	1	-	1	-	-	-	-	-
3	Gesundheit und Soziales	74	55	74	55	-	-	-	-
3	Wirtschaft und Verwaltung	92	36	92	36	-	-	-	-
Zusammen		167	91	167	91	-	-	-	-
Private Schulen zusammen		757	434	497	303	260	131	-	-

Öffentliche und private Schulen

Insgesamt		4.239	2.110	2.828	1.354	1.411	756	-	-
-----------	--	-------	-------	-------	-------	-------	-----	---	---

Fachoberschule (Bildungsgänge 1 - 5)

2. Schüler insgesamt nach Fachbereich, Schwerpunkt und Schuljahr

Schuljahr 2017/18 - Stand 09. Oktober 2017

Fachbereich ----- Schwerpunkt	Schüler		Davon im ... Schuljahr					
			1.		2.		3.	
	insg.	weibl.	insg.	weibl.	insg.	weibl.	insg.	weibl.

Öffentliche Schulen

Technik									
Bau- und Holztechnik	117	25	102	21	15	4	-	-	-
Elektrotechnik	79	7	63	7	16	-	-	-	-
Gestaltungs- und Medientechnik	143	44	104	33	39	11	-	-	-
Informationstechnik	35	2	35	2	-	-	-	-	-
Metalltechnik	189	12	153	11	36	1	-	-	-
Mode und Bekleidungstechnik	49	44	37	32	12	12	-	-	-
Zusammen	612	134	494	106	118	28	-	-	-
Ernährung und Hauswirtschaft	90	41	73	29	17	12	-	-	-
Wirtschaft und Verwaltung	1.308	500	909	342	399	158	-	-	-
Gestaltung	120	62	75	36	45	26	-	-	-
Gesundheit und Soziales									
Gesundheit	108	76	61	45	47	31	-	-	-
Körperpflege	46	38	46	38	-	-	-	-	-
Sozialpädagogik	1.091	762	608	417	483	345	-	-	-
Zusammen	1.245	876	715	500	530	376	-	-	-
Agrarwirtschaft	107	63	65	38	42	25	-	-	-
Öffentliche Schulen zusammen	3.482	1.676	2.331	1.051	1.151	625	-	-	-

Private Schulen

Wirtschaft und Verwaltung	220	64	143	50	77	14	-	-	-
Gestaltung	46	26	22	13	24	13	-	-	-
Gesundheit und Soziales									
Gesundheit	17	13	17	13	-	-	-	-	-
Körperpflege	474	331	315	227	159	104	-	-	-
Zusammen	491	344	332	240	159	104	-	-	-
Private Schulen zusammen	757	434	497	303	260	131	-	-	-

Öffentliche und private Schulen

Insgesamt	4.239	2.110	2.828	1.354	1.411	756	-	-	-
-----------	-------	-------	-------	-------	-------	-----	---	---	---

Themen

Grafik Entwicklung der Schülerzahlen	51
Zeitreihe Entwicklung der Schülerzahlen	52
Schüler nach Bildungsgang, Fachbereich, Schwerpunkt und Schuljahr	53

Berufsoberschule

Die Berufsoberschule führt zur fachgebundenen Hochschulreife und beim Nachweis der notwendigen Kenntnisse in einer zweiten Fremdsprache zur allgemeinen Hochschulreife.

Fachrichtungen der Berufsoberschule:

- Ernährung und Hauswirtschaft
- Technik
- Wirtschaft
- Gestaltung
- Sozialwesen
- Agrarwirtschaft

In der Fachrichtung Technik werden die Schwerpunkte Metall-, Elektro-, Informations-, Chemie-, Physik- und Biologietechnik, Bau- und Holztechnik sowie Gestaltungs- und Medientechnik und in der Fachrichtung Sozialwesen die Schwerpunkte Sozialpädagogik und Gesundheit angeboten.

Bildungsgänge

Um die Aufnahme von Schülerinnen und Schüler mit unterschiedlicher schulischer und beruflicher Vorbildung zu ermöglichen, wurden folgende Bildungsgänge in Voll- und Teilzeitform sowie Abendlehrgänge eingerichtet:

Bildungsgang 1:

Für Schülerinnen und Schüler mit mittlerem Schulabschluss (MSA) und abgeschlossener Berufsausbildung oder einer mindestens 5-jährigen Berufstätigkeit.

Dauer: 2 Jahre in Vollzeitform

Bildungsgang 2:

Für Schülerinnen und Schüler mit Fachhochschulreife und abgeschlossener Berufsausbildung oder einer mindestens 5-jährigen Berufstätigkeit.

Dauer: 1 Jahr in Vollzeitform

Bildungsgang 3:

Für Schülerinnen und Schüler mit mittlerem Schulabschluss (MSA) und abgeschlossener Berufsausbildung, die einen Beruf ausüben.

Dauer: 3 Jahre in Abendform

Bildungsgang 4:

Für Schülerinnen und Schüler mit mittlerem Schulabschluss (MSA) und abgeschlossener Berufsausbildung, die einen Beruf ausüben.

Dauer: 4 Jahre in Abendform (Veränderte Studentafel gegenüber Bildungsgang 3)

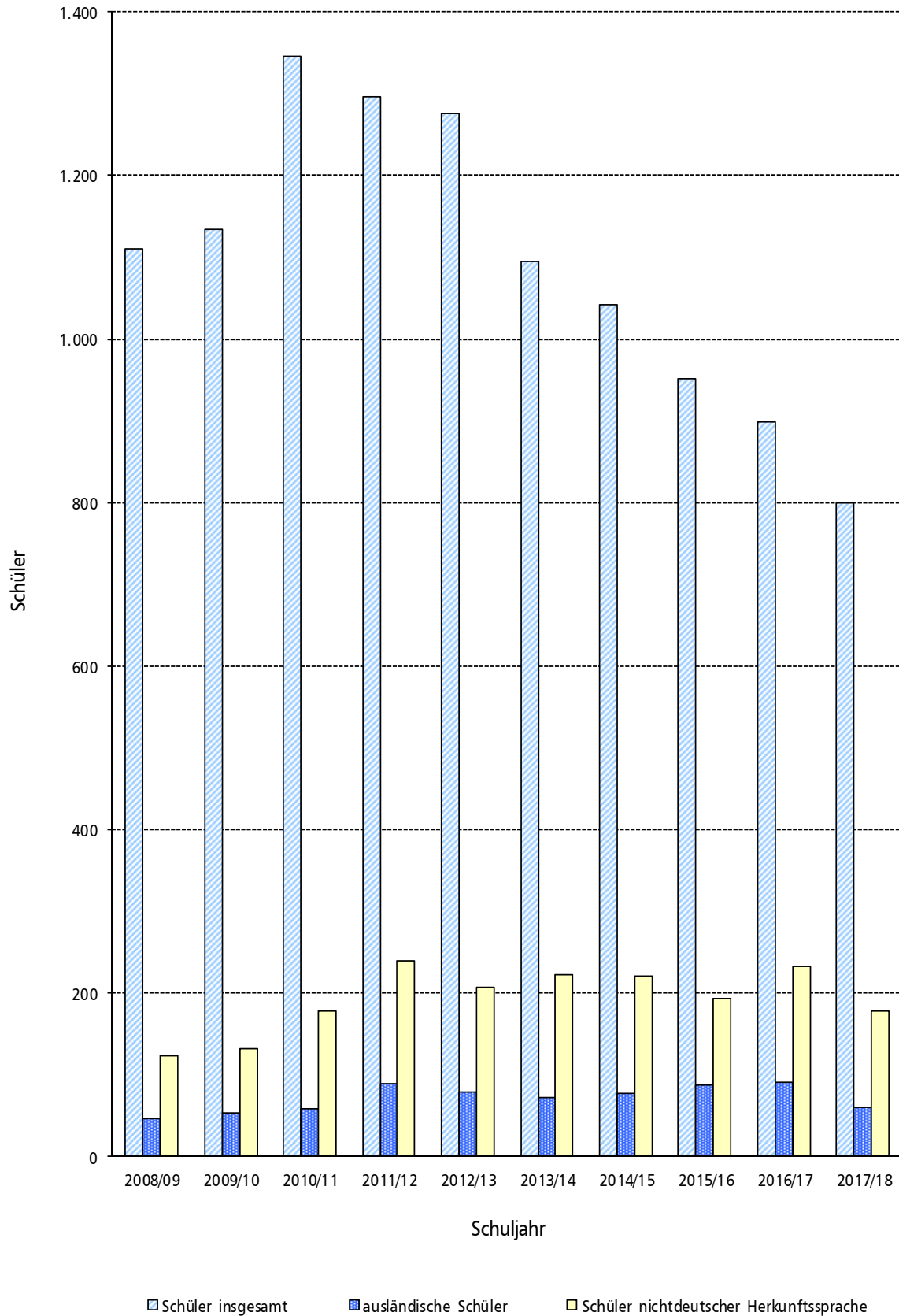
Bildungsgang 5:

Schulversuch „Jahrgangsstufe 13 der Fachoberschule in der Berufsoberschule (FOS 13)

Für Schülerinnen und Schüler mit Fachhochschulreife ohne Berufsausbildung.

Dauer: 1 Jahr Vollzeitunterricht

Entwicklung der Schülerzahlen
an öffentlichen und privaten Berufsoberschulen
2008/09 - 2017/18



Berufliche Schulen: Berufsoberschule

Zeitreihe 2008/09 - 2017/18: Entwicklung der Schülerzahlen (ohne Abendlehrgänge)

Merkmal	Schuljahr									
	2008/09	2009/10	2010/11	2011/12 ¹⁾	2012/13	2013/14 ²⁾	2014/15	2015/16	2016/17	2017/18
Öffentliche Schulen										
Schüler insgesamt	1.111	1.135	1.346	1.296	1.276	1.082	1.035	934	882	775
weiblich	495	525	608	592	514	455	466	457	411	367
darunter Ausländer	47	53	59	89	79	72	76	87	91	61
in %	4,2	4,7	4,4	6,9	6,2	6,7	7,3	9,3	10,3	7,9
darunter ndH	123	131	177	239	206	222	219	190	233	177
in %	11,1	11,5	13,2	18,4	16,1	20,5	21,2	20,3	26,4	22,8
davon im Fachbereich										
Technik	355	328	388	332	352	307	277	269	270	233
in %	32,0	28,9	28,8	25,6	27,6	28,4	26,8	28,8	30,6	30,1
Ernährung/Hauswirtschaft	134	124	132	130	134	87	95	56	53	50
in %	12,1	10,9	9,8	10,0	10,5	8,0	9,2	6,0	6,0	6,5
Sozialwesen	153	132	198	225	203	231	218	242	219	192
in %	13,8	11,6	14,7	17,4	15,9	21,3	21,1	25,9	24,8	24,8
Wirtschaft	388	448	507	505	497	377	356	311	276	243
in %	34,9	39,5	37,7	39,0	38,9	34,8	34,4	33,3	31,3	31,4
Gestaltung	53	71	83	66	65	58	57	23	41	39
in %	4,8	6,3	6,2	5,1	5,1	5,4	5,5	2,5	4,6	5,0
Agrarwirtschaft	28	32	38	38	25	22	32	33	23	18
in %	2,5	2,8	2,8	2,9	2,0	2,0	3,1	3,5	2,6	2,3

Öffentliche und private Schulen

Schüler insgesamt	x	x	x	x	x	1.095	1.043	951	899	799
weiblich	x	x	x	x	x	465	470	465	416	378
darunter Ausländer	x	x	x	x	x	72	77	87	91	61
in %						6,7	7,4	9,1	10,1	7,6
darunter ndH	x	x	x	x	x	223	221	193	233	177
in %						20,6	21,2	20,3	25,9	22,2
davon im Fachbereich										
Technik	x	x	x	x	x	307	277	269	270	233
in %						28,4	26,6	28,3	30,0	29,2
Ernährung/Hauswirtschaft	x	x	x	x	x	87	95	56	53	50
in %						8,0	9,1	5,9	5,9	6,3
Sozialwesen	x	x	x	x	x	236	221	248	228	208
in %						21,8	21,2	26,1	25,4	26,0
Wirtschaft	x	x	x	x	x	385	361	322	284	251
in %						35,6	34,6	33,9	31,6	31,4
Gestaltung	x	x	x	x	x	58	57	23	41	39
in %						5,4	5,5	2,4	4,6	4,9
Agrarwirtschaft	x	x	x	x	x	22	32	33	23	18
in %						2,0	3,1	3,5	2,6	2,3

1) Ab Schuljahr 2011/12 wurde der Fachbereich Gesundheit und Soziales zu Sozialwesen und der Fachbereich Wirtschaft und Verwaltung zu Wirtschaft umbenannt.

2) erstmalig ab Schuljahr 2013/14 Einrichtung einer privaten Berufsoberschule

Berufsoberschule (Bildungsgänge 1, 2 und 5)

1. Schüler insgesamt nach Bildungsgang, Fachbereich, Schwerpunkt und Schuljahr

Schuljahr 2017/18 - Stand 09. Oktober 2017

Bildungsgang — Fachbereich/Schwerpunkt	Schüler		Davon im ... Schuljahr					
			1.		2.		3.	
	insg.	weibl.	insg.	weibl.	insg.	weibl.	insg.	weibl.

Öffentliche Schulen

1	Technik								
	Bau- und Holztechnik	50	12	33	9	17	3	-	-
	Elektrotechnik	13	2	10	2	3	-	-	-
	Gestaltungs- und Medientechnik	28	10	28	10	-	-	-	-
	Metalltechnik	53	3	31	3	22	-	-	-
	Zusammen	144	27	102	24	42	3	-	-
1	Ernährung und Hauswirtschaft	50	25	20	11	30	14	-	-
1	Wirtschaft	159	86	110	54	49	32	-	-
1	Gestaltung	19	8	11	6	8	2	-	-
1	Sozialwesen								
	Gesundheit	56	47	29	24	27	23	-	-
	Sozialpädagogik	75	47	47	30	28	17	-	-
	Zusammen	131	94	76	54	55	40	-	-
2	Technik								
	Elektrotechnik	14	2	14	2	-	-	-	-
	Gestaltungs- und Medientechnik	24	6	24	6	-	-	-	-
	Zusammen	38	8	38	8	-	-	-	-
2	Wirtschaft	32	10	32	10	-	-	-	-
2	Agrarwirtschaft	20	10	20	10	-	-	-	-
2	Sozialwesen								
	Sozialpädagogik	14	9	14	9	-	-	-	-
	Zusammen	14	9	14	9	-	-	-	-
5	Technik								
	Chemie-, Physik- und Biologietech.	27	7	27	7	-	-	-	-
	Gestaltungs- und Medientechnik	21	15	21	15	-	-	-	-
	Metalltechnik	3	-	3	-	-	-	-	-
	Zusammen	51	22	51	22	-	-	-	-
5	Agrarwirtschaft	18	10	18	10	-	-	-	-
5	Wirtschaft	52	24	52	24	-	-	-	-
5	Sozialwesen								
	Sozialpädagogik	47	34	47	34	-	-	-	-
	Zusammen	47	34	47	34	-	-	-	-
	Öffentliche Schulen zusammen	775	367	591	276	184	91	-	-

Private Schulen

2	Wirtschaft	8	2	8	2	-	-	-	-
2	Sozialwesen								
	Gesundheit	16	9	16	9	-	-	-	-
	Zusammen	16	9	16	9	-	-	-	-
	Private Schulen zusammen	24	11	24	11	-	-	-	-

Öffentliche und private Schulen

	Insgesamt	799	378	615	287	184	91	-	-
--	-----------	-----	-----	-----	-----	-----	----	---	---

Themen

Zeitreihe
Entwicklung der
Schülerzahlen 55

Abendlehrgänge
an Fachoberschulen und
Berufsoberschulen 56

Zweiter Bildungsweg

Einrichtungen des Zweiten Bildungsweges geben Jugendlichen und Erwachsenen Gelegenheit, durch Teilnahme an Abend- oder Tageslehrgängen allgemein bildende Schulabschlüsse, die Fachhochschulreife (Fachoberschule) sowie die fachgebundene Hochschulreife und beim Nachweis der notwendigen Kenntnisse in einer zweiten Fremdsprache die allgemeine Hochschulreife (Berufsoberschule) nachträglich zu erwerben.

Abendlehrgänge

Für Berufstätige mit mittlerem Schulabschluss (MSA) und abgeschlossener Berufsausbildung finden zweijährige Abendlehrgänge zum Erwerb der Fachhochschulreife an Fachoberschulen (Bildungsgang 6) und drei- bzw. vierjährige Abendlehrgänge zum Erwerb der fachgebundenen Hochschulreife sowie der allgemeinen Hochschulreife an Berufsoberschulen (Bildungsgänge 3 und 4) statt.

Berufstätige, die den zweiten Abschnitt ihrer Ausbildung der Bildungsgänge 4 und 5 an Fachoberschulen in Abendform fortsetzen, wurden in den Auswertungstabellen dem 3. Schuljahr zugeordnet.

Erläuterung der Bildungsgänge siehe Vorbemerkungen zum Abschnitt „Fachoberschule und Berufsoberschule“.

Zweiter Bildungsweg - Zeitreihe -

Entwicklung der Schülerzahlen

Abendlehrgänge zum Erwerb der Fachhochschulreife

Schul- jahr	Schüler insgesamt			Darunter Ausländer		Darunter ndH		Davon im Fachbereich ...					
								Technik		Wirtschaft und Verwaltung		Gesundheit und Soziales	
	insg.	männl.	weibl.	abs.	in %	abs.	in %	abs.	in %	abs.	in %	abs.	in %
2008/09	709	310	399	47	6,6	36	5,1	130	18,3	468	66,0	111	27,8
2009/10	718	343	375	75	10,4	64	8,9	162	22,6	454	63,2	102	27,2
2010/11	617	277	340	39	6,3	45	7,3	110	17,8	409	66,3	98	28,8
2011/12	576	275	301	32	5,6	92	16,0	118	20,5	370	64,2	88	29,2
2012/13	524	262	262	45	8,6	130	24,8	100	19,1	340	64,9	84	32,1
2013/14	459	221	238	30	6,5	119	25,9	78	17,0	303	66,0	78	32,8
2014/15	380	181	199	21	5,5	85	22,4	68	17,9	241	63,4	71	35,7
2015/16	395	198	197	24	6,1	61	15,4	87	22,0	245	62,0	63	32,0
2016/17	301	161	140	14	4,7	63	20,9	70	23,3	193	64,1	38	27,1
2017/18	254	130	124	17	6,7	54	21,3	37	14,6	166	65,4	51	41,1

Zweiter Bildungsweg

1. Abendlehrgänge

Klassen und Schüler nach Fachbereich/Schwerpunkt und Schuljahr

Schuljahr 2017/18 - Stand 09. Oktober 2017

Fachbereich/Schwerpunkt	Klassen	Schüler						Davon im ... Schuljahr					
		insgesamt		Darunter Ausländer		Darunter ndH		1.		2.		3.	
		insg.	weibl.	insg.	weibl.	insg.	weibl.	insg.	weibl.	insg.	weibl.	insg.	weibl.

Öffentliche Schulen

Abendlehrgänge Fachoberschule

Technik													
Chemie-, Physik- und Biologietechnik	.	18	-	18	-	-	-	-	-
Elektrotechnik	.	11	-	-	-	11	-	-	-
Metalltechnik	.	8	-	-	-	8	-	-	-
Zusammen	2	37	-	3	-	4	-	18	-	19	-	-	-
Wirtschaft und Verwaltung	7	125	67	7	1	27	13	60	27	65	40	-	-
Gesundheit und Soziales													
Sozialpädagogik	4	51	33	29	19	22	14	-	-
Zusammen	4	51	33	4	2	15	9	29	19	22	14	-	-
Abendlehrgänge Fachoberschule insgesamt	13	213	100	14	3	46	22	107	46	106	54	-	-

Abendlehrgänge Berufsbildungsschule

Wirtschaft	3	41	24	3	2	8	4	12	6	19	11	10	7
------------	---	----	----	---	---	---	---	----	---	----	----	----	---

Abendlehrgänge

Insgesamt	16	254	124	17	5	54	26	119	52	125	65	10	7
-----------	----	-----	-----	----	---	----	----	-----	----	-----	----	----	---

Berufliches Gymnasium in Oberstufenzentren

Themen

Grafik Entwicklung der Schülerzahlen	58
Zeitreihe Entwicklung der Schülerzahlen	59
Klassen und Schüler nach Berufsfeld	60
Ausländische Schüler nach Berufsfeld	61
Qualifikationsphase Grundkursbelegung nach Berufsfeld und Kurshalbjahr	62
Qualifikationsphase Leistungskursbelegung nach Berufsfeld und Kurs- halbjahr	63-65
Qualifikationsphase Leistungsfachkombination Alle Jahrgänge	66-67

Der Besuch des beruflichen Gymnasiums an einem Oberstufenzentrum gleicht in seiner Grundstruktur (Einführungsphase und anschließender Qualifikationsphase) der gymnasialen Oberstufe in Integrierten Sekundarschulen und führt in drei Jahren zum Abitur.

Das berufliche Gymnasium wird in folgenden Fachrichtungen angeboten:

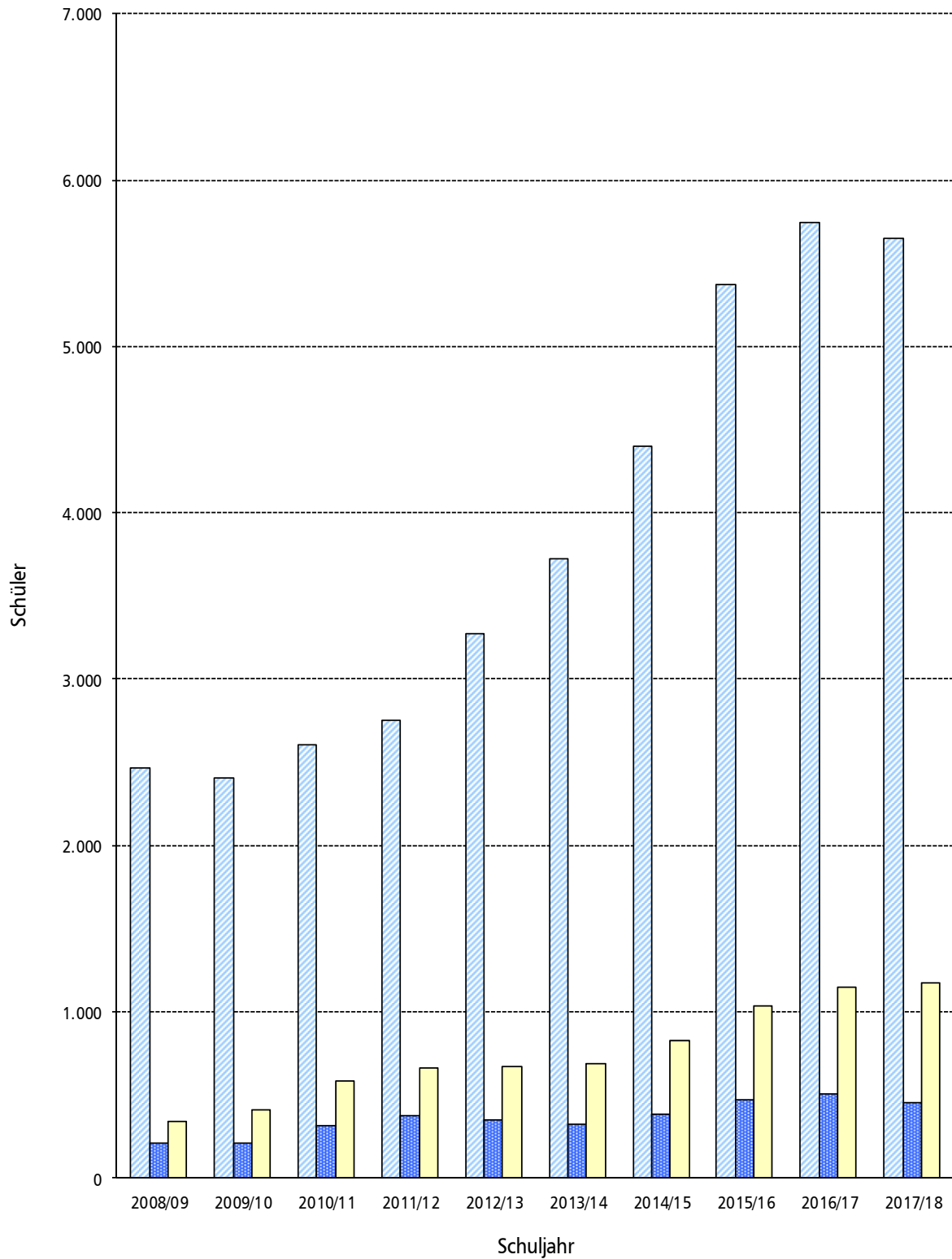
- Wirtschaft
- Technik mit den Schwerpunkten Elektrotechnik, Informationstechnik, Medientechnik, Gestaltungs- und Medientechnik, Bautechnik, Technik & Management, Umwelttechnik, sowie Chemie-, Physik-, und Biologietechnik. Architektur, Gestaltungstechnik, Erneuerbare Energien und Modedesign werden im Rahmen eines Schulversuchs angeboten.
- Berufliche Informatik mit den Schwerpunkten Wirtschaftsinformatik, Technische Informatik und Medizininformatik
- Ernährung
- Gesundheit und Soziales mit den Fächern Pädagogik, Psychologie und Gesundheit
- Biotechnologie

Der Unterricht im beruflichen Gymnasium enthält bereits in der Einführungsphase neben wichtigen allgemein bildenden Fächern einen wesentlichen Anteil Unterrichts entsprechend dem Profil der Schule.

In der Qualifikationsphase ist für alle Schülerinnen und Schüler ein bestimmtes, profilgebendes Leistungskursfach bzw. Grundkursfach verbindlich. Der berufliche Schwerpunkt wird auch durch besondere profilierende Grundkurse betont.

In die beruflichen Gymnasien werden Schülerinnen und Schüler der allgemeinbildenden Gymnasien, der Integrierten Sekundarschulen, der einjährigen Berufsfachschulen sowie der mehrjährigen Berufsfachschulen mit schulischer Abschlussprüfung aufgenommen, sofern sie die entsprechenden Voraussetzungen zur Aufnahme in die dreijährige gymnasiale Oberstufe erfüllen.

Entwicklung der Schülerzahlen
an öffentlichen und privaten beruflichen Gymnasien
2008/09 - 2017/18



□ Schüler insgesamt

■ ausländische Schüler

■ Schüler nichtdeutscher Herkunftssprache

Berufliches Gymnasium - Zeitreihe -

Entwicklung der Schülerzahlen

Schuljahr	Schüler insgesamt			Darunter Ausländer			Darunter Schüler ndH			Davon in der					
										Einführungsphase		Qualifikationsphase			
	11. Jahrgang		12. Jahrgang		13. Jahrgang		11. Jahrgang		12. Jahrgang		13. Jahrgang				
	insg.	männl.	weibl.	insg.	weibl.	in %	insg.	weibl.	in %	insg.	weibl.	insg.	weibl.	insg.	weibl.

Öffentliche Schulen

2008/09	2.467	1.348	1.119	212	111	8,6	340	178	13,8	903	410	833	399	731	310
2009/10	2.410	1.280	1.130	212	110	8,8	407	204	16,9	918	454	814	350	678	326
2010/11	2.585	1.402	1.183	309	151	12,0	570	271	22,1	1.086	509	801	377	698	297
2011/12	2.729	1.487	1.242	367	183	13,4	653	294	23,9	1.204	570	916	405	609	267
2012/13	3.226	1.719	1.507	352	177	10,9	662	305	20,5	1.386	670	1.127	519	713	318
2013/14	3.679	1.902	1.777	323	144	8,8	682	294	18,5	1.418	684	1.307	637	954	456
2014/15	4.333	2.241	2.092	387	192	8,9	821	380	18,9	1.962	941	1.362	643	1.009	508
2015/16	5.295	2.773	2.522	476	217	9,0	1.035	455	19,5	2.531	1.186	1.692	817	1.072	519
2016/17	5.676	2.953	2.723	510	243	9,0	1.144	491	20,2	2.215	1.071	2.155	1.007	1.306	645
2017/18	5.594	2.957	2.637	459	203	8,2	1.170	499	20,9	1.940	896	1.922	916	1.732	825

Private Schulen

2010/11 ¹⁾	18	12	6	10	5	55,6	10	5	55,6	18	6	-	-	-	-
2011/12	26	15	11	6	4	23,1	6	4	23,1	16	6	10	5	-	-
2012/13	46	23	23	-	-	-	8	4	17,4	21	11	15	7	10	5
2013/14	50	28	22	4	2	8,0	6	4	12,0	22	10	20	7	8	5
2014/15	67	33	34	2	1	3,0	2	1	3,0	30	15	19	11	18	8
2015/16	77	35	42	-	-	-	-	-	-	30	17	28	14	19	11
2016/17	71	32	39	-	-	-	4	1	5,6	23	12	21	10	27	17
2017/18	59	26	33	-	-	-	3	2	5,1	25	12	15	8	19	13

Öffentliche und private Schulen

2010/11 ¹⁾	2.747	1.499	1.248	377	188	13,7	663	299	24,1	1.222	576	916	405	609	267
2011/12	3.252	1.734	1.518	358	181	11,0	668	309	20,5	1.402	676	1.137	524	713	318
2012/13	3.725	1.925	1.800	323	144	8,7	690	298	18,5	1.439	695	1.322	644	964	461
2013/14	4.383	2.269	2.114	391	194	8,9	827	384	18,9	1.984	951	1.382	650	1.017	513
2014/15	5.362	2.806	2.556	478	218	8,9	1.037	456	19,3	2.561	1.201	1.711	828	1.090	527
2015/16	5.753	2.988	2.765	510	243	8,9	1.144	491	19,9	2.245	1.088	2.183	1.021	1.325	656
2016/16	5.747	2.985	2.762	510	243	8,9	1.148	492	20,0	2.238	1.083	2.176	1.017	1.333	662
2017/18	5.653	2.983	2.670	459	203	8,1	1.173	501	20,8	1.965	908	1.937	924	1.751	838

1) erstmalig ab Schuljahr 2010/11 Einrichtung eines privaten beruflichen Gymnasiums

Berufliches Gymnasium

1. Klassen und Schüler nach Berufsfeldern (einschließlich Beurlaubte)

Schuljahr 2017/18 - Stand 09. Oktober 2017

Berufsfeld/ Schule	Schul- nummer	Schüler		Einführungsphase			Qualifikationsphase			
				11. Jahrgang		12. Jahrgang		13. Jahrgang		
		insg.	weibl.	Klassen	Schüler		Schüler		Schüler	
					insg.	weibl.	insg.	weibl.	insg.	weibl.
Öffentliche Berufliche Gymnasien										
Wirtschaft und Verwaltung										
OSZ Banken, Immobilien und Versicherungen	01B01	296	139	4	110	52	86	40	100	47
OSZ Handel 1	02B04	184	90	3	66	34	51	22	67	34
Elinor-Ostrom-Schule (OSZ Bürowirtschaft und Dienstleistung)	03B07	110	55	4	60	30	50	25	-	-
Hans-Litten-Schule (OSZ Recht und Wirtschaft)	04B02	348	148	5	136	55	127	57	85	36
Louise-Schroeder-Schule (OSZ Bürowirtschaft und Verwaltung)	06B02	304	109	4	105	36	95	34	104	39
OSZ Lotis (Logistik, Touristik und Steuern)	07B03	342	148	5	128	56	117	47	97	45
Hermann-Scheer-Schule (OSZ Wirtschaft)	09B03	311	130	4	92	33	117	52	102	45
Zusammen		1.895	819	29	697	296	643	277	555	246
Metalstechnik										
Max-Taut-Schule (OSZ Gebäude, Umwelt, Technik)	11B02	156	33	2	49	13	62	12	45	8
Georg-Schlesinger-Schule (OSZ Maschinen- und Fertigungstechnik)	12B01	79	10	1	21	4	33	3	25	3
Zusammen		235	43	3	70	17	95	15	70	11
Elektrotechnik										
OSZ Kommunikations-, Informations- und Medientechnik	01B03	281	75	4	87	25	112	30	82	20
OSZ TIEM (Technische Informatik, Industrieelektronik und EnergieManagement)	05B01	221	30	3	65	10	81	9	75	11
OSZ Informations- und Medizintechnik	08B04	243	28	4	84	8	80	13	79	7
Zusammen		745	133	11	236	43	273	52	236	38
Bautechnik/ Holztechnik										
Bautechnik OSZ Bau- und Holztechnik	03B10	69	21	1	20	8	23	4	26	9
Holztechnik OSZ Bau- und Holztechnik	03B10	397	198	5	116	56	144	77	137	65
Zusammen		466	219	6	136	64	167	81	163	74
Chemie, Physik und Biologie										
Lise-Meitner-Schule (OSZ Chemie, Physik und Biologie)	08B02	338	126	5	129	44	84	35	125	47
Zusammen		338	126	5	129	44	84	35	125	47
Farbtechnik und Raumgestaltung										
Wilhelm-Ostwald-Schule (OSZ Gestaltung)	06B04	126	92	2	41	28	62	46	23	18
Zusammen		126	92	2	41	28	62	46	23	18
Gesundheit										
Rahel-Hirsch-Schule (OSZ Gesundheit/Medizin)	10B02	367	267	5	134	94	126	98	107	75
Zusammen		367	267	5	134	94	126	98	107	75
Ernährung und Hauswirtschaft										
Brillat-Savarin-Schule (OSZ Gastgewerbe)	03B04	92	48	1	23	8	38	21	31	19
Emil-Fischer-Schule (OSZ Ernährung und Lebensmitteltechnik)	12B02	355	188	5	117	57	117	66	121	65
Zusammen		447	236	6	140	65	155	87	152	84
Sozialwesen										
Jane-Addams-Schule (OSZ Sozialwesen)	02B05	426	288	5	152	97	128	83	146	108
Anna-Freud-Oberschule (OSZ Sozialwesen)	04B05	497	374	7	187	136	167	126	143	112
Zusammen		923	662	12	339	233	295	209	289	220
Mehrere Berufsfelder										
Staatliche Ballettschule und Schule für Artistik	03B08	52	40	1	18	12	22	16	12	12
Zusammen		52	40	1	18	12	22	16	12	12
Öffentliche Berufliche Gymnasien zusammen		5.594	2.637	80	1.940	896	1.922	916	1.732	825
Privates Berufliches Gymnasium										
Wirtschaft und Verwaltung										
Campus Berufsbildung e.V.	02P07	59	33	1	25	12	15	8	19	13
Zusammen		59	33	1	25	12	15	8	19	13
Öffentliche und private Berufliche Gymnasien										
Insgesamt		5.653	2.670	81	1.965	908	1.937	924	1.751	838

Berufliches Gymnasium

2. Ausländische Schüler nach Berufsfeldern (einschließlich Beurlaubte)

Schuljahr 2017/18 - Stand 09. Oktober 2017

Berufsfeld/ Schule	Schul- nummer	Schüler		Einführungsphase		Qualifikationsphase			
				11. Jahrgang		12. Jahrgang		13. Jahrgang	
		Schüler		Schüler		Schüler		Schüler	
		insg.	weibl.	insg.	weibl.	insg.	weibl.	insg.	weibl.
Öffentliche Berufliche Gymnasien									
Wirtschaft und Verwaltung									
OSZ Banken, Immobilien und Versicherungen	01B01	54	27	17	8	12	7	25	12
OSZ Handel 1	02B04	28	13	7	3	15	6	6	4
Elinor-Ostrom-Schule (OSZ Bürowirtschaft und Dienstleistung)	03B07	12	9	5	3	7	6	-	-
Hans-Litten-Schule (OSZ Recht und Wirtschaft)	04B02	37	12	19	5	10	4	8	3
Louise-Schroeder-Schule (OSZ Bürowirtschaft und Verwaltung)	06B02	20	9	7	1	5	2	8	6
OSZ Lotis (Logistik, Touristik und Steuern)	07B03	38	14	13	4	13	3	12	7
Hermann-Scheer-Schule (OSZ Wirtschaft)	09B03	21	10	9	4	6	3	6	3
Zusammen		210	94	77	28	68	31	65	35
Metalltechnik									
Max-Taut-Schule (OSZ Gebäude, Umwelt, Technik)	11B02	9	1	2	1	3	-	4	-
Georg-Schlesinger-Schule (OSZ Maschinen- und Fertigungstechnik)	12B01	8	1	2	-	2	-	4	1
Zusammen		17	2	4	1	5	-	8	1
Elektrotechnik									
OSZ Kommunikations-, Informations- und Medientechnik	01B03	16	5	3	1	2	-	11	4
OSZ TIEM (Technische Informatik, Industrieelektronik und EnergieManagement)	05B01	9	2	3	1	1	-	5	1
OSZ Informations- und Medizintechnik	08B04	23	9	8	3	11	5	4	1
Zusammen		48	16	14	5	14	5	20	6
Bautechnik/ Holztechnik									
Bautechnik OSZ Bau- und Holztechnik	03B10	10	5	5	4	5	1	0	0
Holztechnik OSZ Bau- und Holztechnik	03B10	16	6	2	1	10	3	4	2
Zusammen		26	11	7	5	15	4	4	2
Chemie, Physik und Biologie									
Lise-Meitner-Schule (OSZ Chemie, Physik und Biologie)	08B02	22	12	11	6	5	3	6	3
Zusammen		22	12	11	6	5	3	6	3
Farbtechnik und Raumgestaltung									
Wilhelm-Ostwald-Schule (OSZ Gestaltung)	06B04	12	5	6	3	5	1	1	1
Zusammen		12	5	6	3	5	1	1	1
Gesundheit									
Rahel-Hirsch-Schule (OSZ Gesundheit/Medizin)	10B02	34	19	16	9	12	6	6	4
Zusammen		34	19	16	9	12	6	6	4
Ernährung und Hauswirtschaft									
Brillat-Savarin-Schule (OSZ Gastgewerbe)	03B04	8	5	3	-	2	2	3	3
Emil-Fischer-Schule (OSZ Ernährung und Lebensmitteltechnik)	12B02	43	16	19	8	11	4	13	4
Zusammen		51	21	22	8	13	6	16	7
Sozialwesen									
Jane-Addams-Schule (OSZ Sozialwesen)	02B05	16	9	3	1	8	3	5	5
Anna-Freud-Oberschule (OSZ Sozialwesen)	04B05	18	13	6	4	5	4	7	5
Zusammen		34	22	9	5	13	7	12	10
Mehrere Berufsfelder									
Staatliche Ballettschule und Schule für Artistik	03B08	5	1	1	-	4	1	-	-
Zusammen		5	1	1	-	4	1	-	-
Öffentliche Berufliche Gymnasien zusammen		459	203	167	70	154	64	138	69
Privates Berufliches Gymnasium									
Wirtschaft und Verwaltung									
Campus Berufsbildung e.V.	02P07	-	-	-	-	-	-	-	-
Zusammen		-	-	-	-	-	-	-	-
Öffentliche und private Berufliche Gymnasien									
Insgesamt		459	203	167	70	154	64	138	69

Berufliches Gymnasium

3. Qualifikationsphase

3.1 Grundkurse

3.1.1 Belegungen nach Berufsfeldern und Kurshalbjahren

Schuljahr 2017/18 - Stand 09. Oktober 2017

Berufsfeld	Kurshalbjahr	Schüler, die Kurse belegt haben	Biologie	Chemie	Chemietechnik	Darstellendes Spiel	Deutsch	Englisch	Ernährung	Französisch	Geografie	Geschichte	Gestaltungs- u. Medientechnik	Gesundheit	Informatik	Kunst	Latein	Mathematik	Musik	Pädagogik	Philosophie	Physik	Physiktechnik	Politikwissenschaft	Psychologie	Rechnungsw. u. Contr.	Recht	Sozialwissenschaften	Spanisch	Sport Praxis	Sport Theorie	Umwelttechnik	WW/BWL	Wirtschaftsinformatik	Sonstige
Wirtschaft und Verwaltung	1	658	270	162	-	80	385	390	-	140	18	588	-	-	100	170	-	520	9	-	2	190	-	-	42	2	617	244	-	236	35	-	122	17	62
	3	574	239	125	-	63	285	334	-	105	18	271	-	-	33	124	-	489	12	-	-	101	-	-	67	-	176	142	-	197	101	-	94	-	-
	zus.	1.232	509	287	-	143	670	724	-	245	36	859	-	-	133	294	-	1.009	21	-	2	291	-	-	109	2	793	386	-	433	1.211	136	-	216	17
Metall-technik	1	95	17	15	-	5	87	73	-	10	20	70	-	-	18	-	-	48	-	-	-	46	-	-	13	-	33	-	36	95	16	-	33	-	65
	3	70	15	14	-	7	53	40	-	6	17	67	-	-	11	-	-	45	-	-	-	25	-	36	-	-	-	28	70	6	-	16	-	71	
	zus.	165	32	29	-	12	140	113	-	16	37	137	-	-	29	-	-	93	-	-	-	71	-	49	-	33	-	64	165	22	-	49	-	136	
Elektro-technik	1	273	-	134	-	24	190	175	-	17	-	101	-	-	46	63	-	197	-	-	27	138	-	148	-	-	-	-	139	272	-	161	-	138	
	3	236	-	112	-	14	162	146	-	17	-	236	-	-	23	60	-	167	-	-	16	119	-	174	-	-	-	105	236	3	-	55	-	43	
	zus.	509	-	246	-	38	352	321	-	34	-	337	-	-	69	123	-	364	-	-	43	257	-	322	-	-	-	244	508	3	-	216	-	181	
Bau- und Holztechnik	1	167	90	-	-	21	93	112	-	-	-	8	41	-	40	74	-	128	-	-	-	78	-	152	-	-	-	67	167	-	144	-	144		
	3	163	105	9	-	2	103	82	-	-	-	163	-	-	-	52	-	129	-	-	-	50	-	98	-	-	43	163	25	-	89	-	-		
	zus.	330	195	9	-	23	196	194	-	-	-	171	41	-	40	126	-	257	-	-	-	128	-	250	-	-	110	330	25	-	233	-	144		
Chemie, Physik und Biologie	1	84	-	-	51	12	84	84	-	11	-	49	-	-	20	8	38	67	-	-	9	-	23	-	-	-	-	-	84	-	-	-	-	61	
	3	125	-	-	81	-	122	102	-	18	-	121	-	-	21	5	48	106	-	-	-	50	-	116	-	-	-	-	-	122	-	-	-	78	
	zus.	209	-	-	132	12	206	186	-	29	-	170	-	-	41	13	86	173	-	-	-	9	53	148	-	-	-	84	122	-	-	-	-	139	
Farbtechnik und Raumge-	1	62	-	-	-	-	16	36	-	-	-	62	-	-	-	-	-	62	-	-	-	57	-	57	-	-	-	27	57	-	-	57	-	-	
	3	23	-	7	-	-	9	15	-	-	-	23	-	-	-	-	-	23	-	-	17	-	23	-	-	-	8	22	-	18	-	-	-		
	zus.	85	-	7	-	-	25	51	-	-	-	85	-	-	-	-	-	85	-	-	74	-	80	-	-	-	35	79	-	18	57	-	-		
Gesundheit	1	126	43	20	-	16	100	97	-	12	-	68	-	21	-	39	-	96	-	-	-	7	-	29	-	-	67	-	43	116	2	46	-	-	
	3	107	52	19	-	4	70	82	-	5	-	107	-	21	-	18	-	101	-	-	-	7	-	63	-	-	47	-	35	-	11	-	32	-	
	zus.	233	95	39	-	20	170	179	-	17	-	175	-	42	-	57	-	197	-	-	-	14	-	92	-	-	114	-	78	116	13	-	78	-	
Ernährung und Haus-wirtschaft	1	155	79	18	-	15	108	89	23	23	50	67	-	-	6	22	-	140	-	-	-	19	-	48	-	-	12	-	67	155	-	118	-	20	
	3	152	54	31	-	13	107	93	16	23	36	138	-	-	4	16	-	120	-	-	32	-	48	-	-	9	-	53	152	20	37	-	31		
	zus.	307	133	49	-	28	215	182	39	46	86	205	-	-	10	38	-	260	-	-	-	51	-	96	-	-	21	120	307	20	155	-	51		
Sozial-wesen	1	295	172	44	-	74	214	125	-	19	-	214	-	-	7	94	10	285	31	188	20	32	-	49	152	-	-	25	105	287	-	-	-	52	
	3	289	162	30	-	62	196	184	-	14	-	218	-	-	1	61	7	271	19	92	18	21	-	42	75	-	-	80	274	51	-	-	26		
	zus.	584	334	74	-	136	410	309	-	33	-	432	-	-	8	155	17	556	50	280	38	53	-	91	227	-	-	46	185	561	51	-	-	78	
Mehrere Berufs-felder	1	22	12	22	-	9	22	10	-	3	22	22	-	-	-	8	-	-	14	-	-	-	-	-	-	-	-	-	22	22	-	-	-	-	
	3	12	6	-	-	5	12	6	-	-	12	12	-	-	-	6	-	12	6	-	-	-	-	-	-	-	-	-	12	12	-	-	-	-	
	zus.	34	18	22	-	14	34	16	-	3	34	34	-	-	-	14	-	12	20	-	-	-	-	-	-	-	-	-	34	34	-	-	-	-	
Insgesamt	1	1.937	683	415	51	256	1.299	1.191	23	235	110	1.249	41	21	237	478	48	1.543	54	188	58	567	23	570	154	650	323	25	720	1.880	75	-	681	17	542
	3	1.751	633	347	81	170	1.119	1.084	16	188	83	1.356	-	21	93	342	55	1.463	37	92	34	372	30	667	75	176	198	21	549	1.515	351	18	323	-	249
	zus.	3.688	1.316	762	132	426	2.418	2.275	39	423	193	2.605	41	42	330	820	103	3.006	91	280	92	939	53	1.237	229	826	521	46	1.269	3.395	426	18	1.004	17	791

Berufliches Gymnasium

3. Qualifikationsphase

3.2 Leistungskurse

3.2.1 Belegungen nach Berufsfeldern und Kurshalbjahren

Schuljahr 2017/18 - Stand 09. Oktober 2017

Berufsfeld	Kurshalbjahr	Schüler, die Kurse belegt haben	Insgesamt	Leistungskursbelegungen																	Sonstige														
				Architektur	Bautechnik	Biologie	Biotechnologie	Chemie	Chemietechnik	Deutsch	Elektrotechnik	Englisch	Ernährung	Französisch	Geografie	Gestaltungs- u. Medientechnik	Gesundheit	Informationstechnik	Informatik	Mathematik		Mechatronik	Medizininformatik	Musik	Pädagogik	Physik	Politikwissenschaft	Psychologie	Recht	Sozialwissenschaften	Spanisch	Sport	Technische Informatik	Technik- und Management	Umweltechnik
Wirtschaft und Verwaltung	1	658	1.316	-	-	110	-	9	-	191	-	267	-	-	5	-	-	-	106	-	-	-	-	-	13	-	89	-	-	-	-	505	2	19	
	3	574	1.148	-	-	85	-	8	-	219	-	182	-	-	-	-	-	90	-	-	-	-	-	24	-	61	-	-	-	-	479	-	-		
	zus.	1.232	2.464	-	-	195	-	17	-	410	-	449	-	-	5	-	-	196	-	-	-	-	-	37	-	150	-	-	-	-	984	2	19		
Metalltechnik	1	95	190	-	-	8	-	-	-	20	-	22	-	-	-	-	-	45	14	-	-	-	-	15	-	-	-	-	-	33	-	-	11		
	3	70	140	-	-	-	-	-	-	14	-	26	-	-	-	-	-	23	13	-	-	-	-	22	-	-	-	-	-	25	-	-	6		
	zus.	165	330	-	-	8	-	-	-	34	-	48	-	-	-	-	-	68	27	-	-	-	-	37	-	-	-	-	-	58	-	-	17		
Elektrotechnik	1	273	546	2	9	-	-	-	-	81	44	102	-	-	-	-	69	57	74	-	35	-	-	14	2	-	-	-	15	-	-	-	-	42	
	3	236	472	11	15	-	-	-	-	75	53	66	-	-	-	57	48	70	31	-	31	-	-	14	-	-	-	13	-	-	-	-	-	19	
	zus.	509	1.018	13	24	-	-	-	-	156	97	168	-	-	-	126	105	144	-	66	-	-	-	28	2	-	-	-	28	-	-	-	-	61	
Bau- und Holztechnik	1	167	334	23	26	-	-	-	-	74	-	55	-	-	-	104	-	38	-	-	-	-	-	14	-	-	-	-	-	-	-	-	-	-	
	3	163	326	26	-	-	-	-	-	60	-	69	-	-	-	137	-	34	-	-	-	-	-	-	-	-	-	-	-	-	-	-	-	-	
	zus.	330	660	49	-	-	-	-	-	134	-	124	-	-	-	241	-	72	-	-	-	-	-	-	-	-	-	-	-	-	-	-	-	-	
Chemie, Physik und Biologie	1	84	168	-	-	65	-	54	-	-	-	-	-	-	-	-	-	13	13	-	-	-	-	23	-	-	-	-	-	-	-	-	-	-	
	3	125	250	-	-	83	-	93	-	-	-	-	-	-	-	-	-	25	14	2	-	-	-	33	-	-	-	-	-	-	-	-	-	-	
	zus.	209	418	-	-	148	-	147	-	-	-	-	-	-	-	-	-	38	27	2	-	-	-	56	-	-	-	-	-	-	-	-	-	-	
Farbtechnik und Raumgestaltung	1	62	124	-	-	-	-	-	-	46	-	16	-	-	-	-	-	-	-	-	-	-	-	-	-	-	-	-	-	-	-	-	-	62	
	3	23	46	-	-	-	-	-	-	8	-	15	-	-	-	-	-	8	-	-	-	-	-	-	-	-	-	-	-	-	-	-	-	23	
	zus.	85	170	-	-	-	-	-	-	54	-	31	-	-	-	-	-	19	-	-	-	-	-	-	-	-	-	-	-	-	-	-	-	85	
Gesundheit	1	126	252	-	-	67	-	21	-	14	-	18	-	-	-	102	-	19	-	-	-	-	-	11	-	-	-	-	-	-	-	-	-	-	
	3	107	214	-	-	43	1	11	-	38	-	15	-	-	-	87	-	8	-	-	-	-	11	-	-	-	-	-	-	-	-	-	-	-	
	zus.	233	466	-	-	110	1	32	-	52	-	33	-	-	-	189	-	27	-	-	-	-	22	-	-	-	-	-	-	-	-	-	-	-	
Ernährung und Hauswirtschaft	1	155	310	-	-	48	26	5	-	48	-	61	56	-	-	50	-	16	-	-	-	-	-	-	-	-	-	-	-	-	-	-	-	-	23
	3	152	304	-	-	35	25	7	-	41	-	61	63	5	-	47	-	20	-	-	-	-	-	-	-	-	-	-	-	-	-	-	-	-	27
	zus.	307	614	-	-	83	51	12	-	89	-	122	119	5	-	97	-	36	-	-	-	-	-	-	-	-	-	-	-	-	-	-	-	-	50
Sozialwesen	1	295	590	-	-	87	-	11	-	83	-	118	-	-	-	-	11	11	-	-	-	-	108	-	-	-	-	-	-	-	-	-	-	-	23
	3	289	578	-	-	88	-	-	-	52	-	101	-	36	-	-	18	18	-	-	-	-	4	102	-	-	-	-	-	-	-	-	-	-	27
	zus.	584	1.168	-	-	175	-	11	-	135	-	219	-	36	-	-	29	29	-	-	-	-	4	210	-	-	-	-	-	-	-	-	-	-	50
Mehrere Berufsfelder	1	22	44	-	-	10	-	-	-	-	-	12	-	-	-	-	-	-	-	-	-	-	-	-	-	-	-	-	-	-	-	-	-	-	-
	3	12	24	-	-	6	-	-	-	-	-	6	-	-	-	-	-	-	-	-	-	-	-	-	-	-	-	-	-	-	-	-	-	-	
	zus.	34	68	-	-	16	-	-	-	-	-	18	-	-	-	-	-	-	-	-	-	-	-	-	-	-	-	-	-	-	-	-	-	-	
Insgesamt	1	1.937	3.874	25	9	421	26	100	-	557	44	671	56	-	5	223	102	57	13	322	14	35	-	108	52	62	135	89	14	-	33	505	2	157	
	3	1.751	3.502	37	15	340	26	119	-	507	53	541	63	41	-	241	87	48	25	277	15	31	4	102	69	46	141	61	9	-	25	479	-	75	
	zus.	3.688	7.376	62	24	761	52	219	-	1.064	97	1.212	119	41	5	464	189	105	38	599	29	66	4	210	121	108	276	150	23	-	58	984	2	232	

Berufliches Gymnasium

3. Qualifikationsphase
 3.2 Leistungskurse
 3.2.1 Belegungen nach Berufsfeldern und Kurshalbjahren

a) männliche Schüler

Schuljahr 2017/18 - Stand 09. Oktober 2017

Berufsfeld	Kurshalbjahr	Schüler, die Kurse belegt haben	Insgesamt	Leistungskursbelegungen																	Sonstige														
				Architektur	Bautechnik	Biologie	Biotechnologie	Chemie	Chemietechnik	Deutsch	Elektrotechnik	Englisch	Ernährung	Französisch	Geografie	Gestaltungs- u. Medientechnik	Gesundheit	Informationstechnik	Informatik	Mathematik		Mechatronik	Medizininformatik	Musik	Pädagogik	Physik	Politikwissenschaft	Psychologie	Recht	Sozialwissen-schaften	Spanisch	Sport	Technische Informatik	Technik- und Management	Umwelttechnik
Wirtschaft und Verwaltung	1	373	746	-	-	61	-	6	-	91	-	161	-	-	1	-	-	-	67	-	-	-	-	9	-	46	-	-	-	-	-	296	1	7	
	3	315	630	-	-	48	-	8	-	105	-	111	-	-	-	-	-	-	46	-	-	-	-	13	-	32	-	-	-	-	-	267	-	-	
	zus.	688	1.376	-	-	109	-	14	-	196	-	272	-	-	1	-	-	-	113	-	-	-	-	22	-	78	-	-	-	-	-	563	1	7	
Metall-technik	1	80	160	-	-	2	-	-	-	19	-	19	-	-	-	-	-	-	40	13	-	-	-	15	-	-	-	-	-	30	-	-	-	5	
	3	59	118	-	-	-	-	-	-	6	-	24	-	-	-	-	-	-	22	13	-	-	-	22	-	-	-	-	22	-	-	-	-	5	
	zus.	139	278	-	-	2	-	-	-	25	-	43	-	-	-	-	-	-	62	26	-	-	-	37	21	-	-	52	-	-	-	-	10		
Elektro-technik	1	221	442	1	5	-	-	-	-	59	44	83	-	-	-	-	-	-	64	-	27	-	-	13	2	-	-	-	-	-	-	-	-	37	
	3	198	396	7	11	-	-	-	-	56	53	52	-	-	-	-	-	-	66	-	25	-	-	13	-	-	-	-	-	-	-	-	-	17	
	zus.	419	838	8	16	-	-	-	-	115	97	135	-	-	-	-	-	-	130	-	52	-	-	26	2	-	-	-	-	-	-	-	-	54	
Bau- und Holztechnik	1	86	172	19	-	12	-	-	-	36	-	27	-	-	-	-	-	-	23	-	-	-	-	11	-	-	-	-	-	-	-	-	-	-	
	3	89	178	17	-	-	-	-	-	27	-	42	-	-	-	-	-	-	20	-	-	-	-	-	-	-	-	-	-	-	-	-	-	-	
	zus.	175	350	36	-	12	-	-	-	63	-	69	-	-	-	-	-	-	43	-	-	-	-	11	-	-	-	-	-	-	-	-	-	-	
Chemie, Physik und Biologie	1	49	98	-	-	32	-	28	-	-	-	-	-	-	-	-	-	-	8	11	-	-	-	-	-	-	-	-	-	-	-	-	-	-	
	3	78	156	-	-	45	-	54	-	-	-	-	-	-	-	-	-	-	20	12	-	-	-	-	-	-	-	-	-	-	-	-	-	-	
	zus.	127	254	-	-	77	-	82	-	-	-	-	-	-	-	-	-	-	28	23	-	-	-	-	-	-	-	-	-	-	-	-	-	-	
Farbtechnik und Raum-gestaltung	1	16	32	-	-	-	-	-	-	14	-	2	-	-	-	-	-	-	-	-	-	-	-	-	-	-	-	-	-	-	-	-	-	16	
	3	5	10	-	-	-	-	-	-	2	-	3	-	-	-	-	-	-	-	-	-	-	-	-	-	-	-	-	-	-	-	-	-	5	
	zus.	21	42	-	-	-	-	-	-	16	-	5	-	-	-	-	-	-	-	-	-	-	-	-	-	-	-	-	-	-	-	-	-	21	
Gesundheit	1	28	56	-	-	16	-	4	-	2	-	3	-	-	-	-	-	-	7	-	-	-	-	5	-	-	-	-	-	-	-	-	-	-	
	3	32	64	-	-	9	1	4	-	10	-	5	-	-	-	-	-	-	6	-	-	-	-	5	-	-	-	-	-	-	-	-	-	-	
	zus.	60	120	-	-	25	1	8	-	12	-	8	-	-	-	-	-	-	13	-	-	-	-	10	-	-	-	-	-	-	-	-	-	-	
Ernährung und Haus-wirtschaft	1	68	136	-	-	17	15	3	-	16	-	27	20	-	-	-	-	-	12	-	-	-	-	-	-	-	-	-	-	-	-	-	-	-	-
	3	68	136	-	-	11	15	6	-	13	-	30	25	-	-	-	-	-	16	-	-	-	-	-	-	-	-	-	-	-	-	-	-	-	-
	zus.	136	272	-	-	28	30	9	-	29	-	57	45	-	-	-	-	-	28	-	-	-	-	-	-	-	-	-	-	-	-	-	-	-	-
Sozialwesen	1	86	172	-	-	27	-	3	-	17	-	40	-	-	-	-	-	-	5	-	-	-	30	-	42	-	-	-	-	-	-	-	-	3	
	3	69	138	-	-	17	-	-	-	24	-	25	-	-	-	-	-	-	7	-	-	-	28	-	26	-	-	-	-	-	-	-	-	7	
	zus.	155	310	-	-	44	-	3	-	41	-	65	-	-	-	-	-	-	12	-	-	-	58	-	68	-	-	-	-	-	-	-	-	10	
Mehrere Berufsfelder	1	6	12	-	-	2	-	-	-	-	-	4	-	-	-	-	-	-	-	-	-	-	-	-	-	-	-	-	-	-	-	-	-	-	
	3	-	-	-	-	-	-	-	-	-	-	-	-	-	-	-	-	-	-	-	-	-	-	-	-	-	-	-	-	-	-	-	-	-	
	zus.	6	12	-	-	2	-	-	-	-	-	4	-	-	-	-	-	-	-	-	-	-	-	-	-	-	-	-	-	-	-	-	-	-	
Insgesamt	1	1.013	2.026	20	5	169	15	44	-	254	44	366	20	-	1	111	19	51	8	229	13	27	-	30	47	44	42	46	5	-	30	296	1	68	
	3	913	1.826	24	11	130	16	72	-	243	53	292	25	-	-	129	24	47	20	195	13	25	-	28	60	22	26	32	4	-	22	267	-	34	
	zus.	1.926	3.852	44	16	299	31	116	-	497	97	658	45	-	1	240	43	98	28	424	26	52	-	58	107	66	68	78	9	-	52	563	1	102	

Berufliches Gymnasium

3. Qualifikationsphase
 3.2 Leistungskurse
 3.2.1 Belegungen nach Berufsfeldern und Kurshalbjahren

b) weibliche Schüler

Schuljahr 2017/18 - Stand 09. Oktober 2017

Berufsfeld	Kurshalbjahr	Schüler, die Kurse belegt haben	Insgesamt	Leistungskursbelegungen																	Sonstige														
				Architektur	Bautechnik	Biologie	Biotechnologie	Chemie	Chemietechnik	Deutsch	Elektrotechnik	Englisch	Ernährung	Französisch	Geografie	Gestaltungs- u. Medientechnik	Gesundheit	Informationstechnik	Informatik	Mathematik		Mechatronik	Medizininformatik	Musik	Pädagogik	Physik	Politikwissenschaft	Psychologie	Recht	Sozialwissen-schaften	Spanisch	Sport	Technische Informatik	Technik- und Management	Umwelttechnik
Wirtschaft und Verwaltung	1	285	570	-	-	49	-	3	-	100	-	106	-	4	-	-	-	-	39	-	-	-	-	4	-	43	-	-	-	-	-	-	209	1	12
	3	259	518	-	-	37	-	-	-	114	-	71	-	-	-	-	-	-	44	-	-	-	-	11	-	29	-	-	-	-	-	-	212	-	-
	zus.	544	1.088	-	-	86	-	3	-	214	-	177	-	4	-	-	-	-	83	-	-	-	-	15	-	72	-	-	-	-	-	421	1	12	
Metall-technik	1	15	30	-	-	6	-	-	-	1	-	3	-	-	-	-	-	-	5	1	-	-	5	-	-	-	-	-	-	-	3	-	-	6	
	3	11	22	-	-	-	-	-	-	8	-	2	-	-	-	-	-	-	1	1	-	-	7	-	-	-	-	-	-	-	3	-	-	1	
zus.	zus.	26	52	-	-	6	-	-	-	9	-	5	-	-	-	-	-	-	6	1	-	-	12	-	-	-	-	-	-	-	6	-	-	7	
Elektro-technik	1	52	104	1	4	-	-	-	-	22	-	19	-	-	-	-	-	-	10	-	-	-	-	-	-	-	-	-	-	-	-	-	-	-	5
	3	38	76	4	4	-	-	-	-	19	-	14	-	-	-	-	-	-	4	-	-	-	-	-	-	-	-	-	-	-	-	-	-	-	2
	zus.	90	180	5	8	-	-	-	-	41	-	33	-	-	-	-	-	-	14	-	-	-	-	-	-	-	-	-	-	-	-	-	-	-	7
Bau- und Holztechnik	1	81	162	4	-	14	-	-	-	38	-	28	-	-	-	-	-	-	15	-	-	-	3	-	-	-	-	-	-	-	-	-	-	-	-
	3	74	148	9	-	-	-	-	-	33	-	27	-	-	-	-	-	-	14	-	-	-	-	-	-	-	-	-	-	-	-	-	-	-	-
	zus.	155	310	13	-	14	-	-	-	71	-	55	-	-	-	-	-	-	29	-	-	-	3	-	-	-	-	-	-	-	-	-	-	-	-
Chemie, Physik und Biologie	1	35	70	-	-	33	-	26	-	-	-	-	-	-	-	-	-	-	5	2	-	-	-	-	-	-	-	-	-	-	-	-	-	-	-
	3	47	94	-	-	38	-	39	-	-	-	-	-	-	-	-	-	-	2	2	-	-	-	-	-	-	-	-	-	-	-	-	-	-	-
	zus.	82	164	-	-	71	-	65	-	-	-	-	-	-	-	-	-	-	7	4	-	-	-	-	-	-	-	-	-	-	-	-	-	-	-
Farbtechnik und Raum-gestaltung	1	46	92	-	-	-	-	-	-	32	-	14	-	-	-	-	-	-	-	-	-	-	-	-	-	-	-	-	-	-	-	-	-	-	46
	3	18	36	-	-	-	-	-	-	6	-	12	-	-	-	-	-	-	-	-	-	-	-	-	-	-	-	-	-	-	-	-	-	-	18
	zus.	64	128	-	-	-	-	-	-	38	-	26	-	-	-	-	-	-	-	-	-	-	-	-	-	-	-	-	-	-	-	-	-	-	64
Gesundheit	1	98	196	-	-	51	-	17	-	12	-	15	-	-	-	-	-	-	12	-	-	-	6	-	-	-	-	-	-	-	-	-	-	-	-
	3	75	150	-	-	34	-	7	-	28	-	10	-	-	-	-	-	-	2	-	-	-	6	-	-	-	-	-	-	-	-	-	-	-	-
	zus.	173	346	-	-	85	-	24	-	40	-	25	-	-	-	-	-	-	14	-	-	-	12	-	-	-	-	-	-	-	-	-	-	-	-
Ernährung und Haus-wirtschaft	1	87	174	-	-	31	11	2	-	32	-	34	-	-	-	-	-	-	4	-	-	-	-	-	-	-	-	-	-	-	-	-	-	-	-
	3	84	168	-	-	24	10	1	-	28	-	31	5	-	-	-	-	-	4	-	-	-	-	-	-	-	-	-	-	-	-	-	-	-	-
	zus.	171	342	-	-	55	21	3	-	60	-	65	74	5	-	-	-	-	8	-	-	-	-	-	-	-	-	-	-	-	-	-	-	-	-
Sozialwesen	1	209	418	-	-	60	-	8	-	66	-	78	-	-	-	-	-	-	6	-	-	-	78	-	9	-	-	-	-	-	-	-	-	-	20
	3	220	440	-	-	71	-	-	-	28	-	76	-	-	-	-	-	-	11	-	-	-	4	74	5	-	-	-	-	-	-	-	-	-	20
	zus.	429	858	-	-	131	-	8	-	94	-	154	-	-	-	-	-	-	17	-	-	-	4	152	14	-	-	-	-	-	-	-	-	-	40
Mehrere Berufsfelder	1	16	32	-	-	8	-	-	-	-	-	8	-	-	-	-	-	-	-	-	-	-	-	-	-	-	-	-	-	-	-	-	-	-	-
	3	12	24	-	-	6	-	-	-	-	-	6	-	-	-	-	-	-	-	-	-	-	-	-	-	-	-	-	-	-	-	-	-	-	-
	zus.	28	56	-	-	14	-	-	-	-	-	14	-	-	-	-	-	-	-	-	-	-	-	-	-	-	-	-	-	-	-	-	-	-	-
Insgesamt	1	924	1.848	5	4	252	11	56	-	303	-	305	36	-	4	112	83	6	5	93	1	8	-	78	43	9	-	16	-	-	3	209	1	89	
	3	838	1.676	13	4	210	10	47	-	264	-	249	38	41	-	112	63	1	5	82	2	6	4	74	29	5	-	12	1	-	3	212	-	41	
	zus.	1.762	3.524	18	8	462	21	103	-	567	-	554	74	41	4	224	146	7	10	175	3	14	4	152	72	14	-	28	1	-	6	421	1	130	

Berufliches Gymnasium

3. Qualifikationsphase

3.2. Leistungskurse

3.2.2. Leistungsfachkombinationen

Alle Jahrgänge

Schuljahr 2017/18 - Stand 09. Oktober 2017

Zahl der Schüler, die Kurse gewählt und belegt haben

3688

Fächerkombination	Architektur	Bautechnik	Biologie	Biotechnologie	Chemie	Deutsch	Elektrotechnik	Englisch	Ernährung	Gestaltungs- u. Medientechnik	Gesundheit	Mathematik	Mechatronik	Musik	Pädagogik	Physik	Politikwissenschaft	Psychologie	Recht	Sozialwissenschaften	Umwelttechnik	VWL/BWL	Sonstige	Belegung im Fach	
Biologie	-	-	-	-	115	11	-	9	43	-	80	11	-	3	54	15	18	84	40	11	-	138	11	→ 643	
Chemie	-	-	3	6	-	-	-	-	6	-	32	7	2	-	-	12	-	6	-	-	-	14	2	→ 90	
Deutsch	26	15	38	23	-	-	15	6	16	162	37	3	4	-	57	2	42	52	53	6	18	309	104	→ 988	
Englisch	17	1	34	15	-	4	16	-	48	204	23	7	7	1	81	19	32	96	43	4	4	364	89	→ 1109	
Französisch	-	-	-	-	-	-	-	-	-	5	-	-	-	-	14	-	-	22	-	-	-	-	-	-	→ 41
Geografie	-	-	2	-	-	2	-	1	-	-	-	-	-	-	-	-	-	-	-	-	-	-	-	-	→ 5
Informatik	-	-	13	-	14	-	-	-	-	-	-	-	-	-	-	11	-	-	-	-	-	-	-	-	→ 38
Informationstechnik	-	-	-	-	-	25	-	44	-	-	-	36	-	-	-	-	-	-	-	-	-	-	-	-	→ 105
Mathematik	18	6	12	8	-	2	43	5	6	91	17	-	16	-	4	9	13	16	14	2	29	159	19	→ 489	
Medizininformatik	-	-	-	-	-	23	11	18	-	-	-	14	-	-	-	-	-	-	-	-	-	-	-	-	→ 66
Physik	1	2	-	-	-	-	12	-	-	2	-	18	-	-	-	-	-	-	-	-	-	7	7	→ 49	
Politikwissenschaft	-	-	-	-	-	-	-	-	-	-	-	1	-	-	-	-	-	-	-	-	-	-	-	-	→ 1
Sport	-	-	16	-	-	-	-	18	-	-	-	-	-	-	-	-	-	-	-	-	-	-	-	-	→ 34
Technische Informatik	-	-	-	-	-	7	-	2	-	-	-	13	-	-	-	4	2	-	-	-	-	-	-	-	→ 28
Wirtschaftsinformatik	-	-	-	-	-	2	-	-	-	-	-	-	-	-	-	-	-	-	-	-	-	-	-	-	→ 2
Gesamtsumme im Fach	62	24	118	52	129	76	97	103	119	464	189	110	29	4	210	72	107	276	150	23	58	984	232	→ 7376	

Berufliches Gymnasium

3. Qualifikationsphase
3.2. Leistungskurse
3.2.2. Leistungsfachkombinationen
Alle Jahrgänge

Schuljahr 2017/18 - Stand 09. Oktober 2017

a) männliche Schüler

Zahl der Schüler, die Kurse gewählt und belegt haben

1926

Fächerkombination	Architektur	Bautechnik	Biologie	Biotechnologie	Chemie	Deutsch	Elektrotechnik	Englisch	Ernährung	Gestaltungs- u. Medientechnik	Gesundheit	Mathematik	Mechatronik	Musik	Pädagogik	Physik	Politikwissenschaft	Psychologie	Recht	Sozialwissenschaften	Umwelttechnik	VWL/BWL	Sonstige	Belegung im Fach	
Biologie	-	-	-	-	57	2	-	-	13	-	14	9	-	-	14	10	9	17	24	4	-	75	2	→ 250	
Chemie	-	-	2	6	-	-	-	-	3	-	8	6	-	-	-	9	-	1	-	-	-	12	-	→ 47	
Deutsch	16	9	13	10	-	-	15	3	4	70	9	-	4	-	18	2	21	16	23	2	15	156	41	→ 447	
Englisch	12	1	20	9	-	2	16	-	20	110	5	4	7	-	26	19	23	28	24	2	4	223	37	→ 592	
Französisch	-	-	-	-	-	-	-	-	-	-	-	-	-	-	-	-	-	-	-	-	-	-	-	→ -	
Geografie	-	-	1	-	-	-	-	-	-	-	-	-	-	-	-	-	-	-	-	-	-	-	-	→ 1	
Informatik	-	-	7	-	12	-	-	-	-	-	-	-	-	-	-	9	-	-	-	-	-	-	-	→ 28	
Informationstechnik	-	-	-	-	-	22	-	42	-	-	-	34	-	-	-	-	-	-	-	-	-	-	-	→ 98	
Mathematik	15	5	4	6	-	-	43	1	5	59	7	-	15	-	-	9	10	6	7	1	26	97	15	→ 331	
Medizininformatik	-	-	-	-	-	16	11	14	-	-	-	11	-	-	-	-	-	-	-	-	-	-	-	→ 52	
Physik	1	1	-	-	-	-	12	-	-	1	-	16	-	-	-	-	-	-	-	-	7	-	7	→ 45	
Politikwissenschaft	-	-	-	-	-	-	-	-	-	-	-	1	-	-	-	-	-	-	-	-	-	-	-	→ 1	
Sport	-	-	2	-	-	-	-	4	-	-	-	-	-	-	-	-	-	-	-	-	-	-	-	→ 6	
Technische Informatik	-	-	-	-	-	7	-	2	-	-	-	12	-	-	-	4	2	-	-	-	-	-	-	→ 27	
Wirtschaftsinformatik	-	-	-	-	-	1	-	-	-	-	-	-	-	-	-	-	-	-	-	-	-	-	-	→ 1	
	↓	↓	↓	↓	↓	↓	↓	↓	↓	↓	↓	↓	↓	↓	↓	↓	↓	↓	↓	↓	↓	↓	↓	↓	
Gesamtsumme im Fach	44	16	49	31	69	50	97	66	45	240	43	93	26	-	58	62	65	68	78	9	52	563	102	→ 3852	

b) weibliche Schüler

Zahl der Schüler, die Kurse gewählt und belegt haben

1762

Fächerkombination	Architektur	Bautechnik	Biologie	Biotechnologie	Chemie	Deutsch	Elektrotechnik	Englisch	Ernährung	Gestaltungs- u. Medientechnik	Gesundheit	Mathematik	Mechatronik	Musik	Pädagogik	Physik	Politikwissenschaft	Psychologie	Recht	Sozialwissenschaften	Umwelttechnik	VWL/BWL	Sonstige	Belegung im Fach	
Biologie	-	-	-	-	58	9	-	9	30	-	66	2	-	3	40	5	9	67	16	7	-	63	9	→ 393	
Chemie	-	-	1	-	-	-	-	-	3	-	24	1	2	-	-	3	-	5	-	-	-	2	2	→ 43	
Deutsch	10	6	25	13	-	-	-	3	12	92	28	3	-	-	39	-	21	36	30	4	3	153	63	→ 541	
Englisch	5	-	14	6	-	2	-	-	28	94	18	3	-	1	55	-	9	68	19	2	-	141	52	→ 517	
Französisch	-	-	-	-	-	-	-	-	-	5	-	-	-	-	14	-	-	22	-	-	-	-	-	→ 41	
Geografie	-	-	1	-	-	2	-	1	-	-	-	-	-	-	-	-	-	-	-	-	-	-	-	→ 4	
Informatik	-	-	6	-	2	-	-	-	-	-	-	-	-	-	-	2	-	-	-	-	-	-	-	→ 10	
Informationstechnik	-	-	-	-	-	3	-	2	-	-	-	2	-	-	-	-	-	-	-	-	-	-	-	→ 7	
Mathematik	3	1	8	2	-	2	-	4	1	32	10	-	1	-	4	-	3	10	7	1	3	62	4	→ 158	
Medizininformatik	-	-	-	-	-	7	-	4	-	-	-	3	-	-	-	-	-	-	-	-	-	-	-	→ 14	
Physik	-	1	-	-	-	-	-	-	-	1	-	2	-	-	-	-	-	-	-	-	-	-	-	→ 4	
Politikwissenschaft	-	-	-	-	-	-	-	-	-	-	-	-	-	-	-	-	-	-	-	-	-	-	-	→ -	
Sport	-	-	14	-	-	-	-	14	-	-	-	-	-	-	-	-	-	-	-	-	-	-	-	→ 28	
Technische Informatik	-	-	-	-	-	-	-	-	-	-	-	1	-	-	-	-	-	-	-	-	-	-	-	→ 1	
Wirtschaftsinformatik	-	-	-	-	-	1	-	-	-	-	-	-	-	-	-	-	-	-	-	-	-	-	-	→ 1	
	↓	↓	↓	↓	↓	↓	↓	↓	↓	↓	↓	↓	↓	↓	↓	↓	↓	↓	↓	↓	↓	↓	↓	↓	
Gesamtsumme im Fach	18	8	69	21	60	26	-	37	74	224	146	17	3	4	152	10	42	208	72	14	6	421	130	→ 3524	

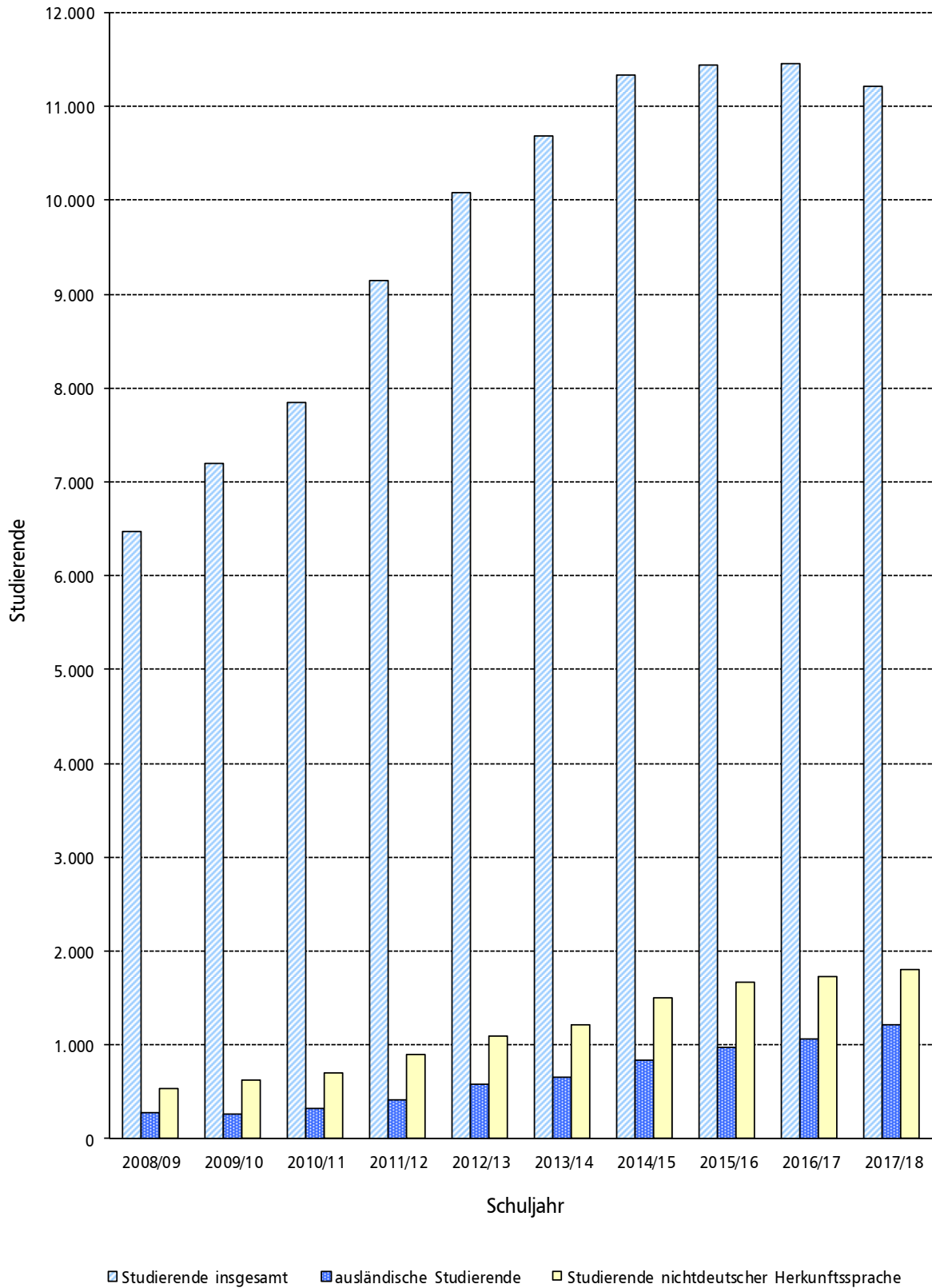
Fachschule

Themen

Grafik Entwicklung der Schülerzahlen	69
Zeitreihe Entwicklung der Schülerzahlen	70
Klassen sowie Studierende nach Fachrichtung/Schwer- punkt, Schuljahr und Unter- richtsform	71-72
Ausländische Studierende nach Fachrichtung/Schwer- punkt, Schuljahr und Unter- richtsform	73-74

Die Fachschule dient einer vertieften beruflichen Aus- und Weiterbildung. Der Studiengang umfasst bei Vollzeitunterricht mindestens zwei, bei Teilzeitunterricht mindestens vier Jahre. Neben der Berufsbildungsreife und einer abgeschlossenen Berufsausbildung ist eine mindestens einjährige Tätigkeit in einem einschlägigen Beruf die Voraussetzung für das Studium. In einigen Fachrichtungen wird der mittlere Schulabschluss oder eine gleichwertige Schulbildung vorausgesetzt. Eine Ausnahme bildet die Fachschule im sozialpädagogischen/sozialpflegerischen Bereich, für die besondere Bedingungen gelten.

Entwicklung der Zahl der Studierenden
an öffentlichen und privaten Fachschulen
2008/09 - 2017/18



Fachschule - Zeitreihe -

Entwicklung der Zahl der Studierenden

Schuljahr	Studierende insgesamt			Darunter Ausländer		Darunter Studierende nichtdeutscher Herkunftssprache (ndH)	
	insgesamt	männlich	weiblich	absolut	in %	absolut	in %
Öffentliche Schulen							
2008/09	4.765	1.976	2.789	164	3,4	357	7,5
2009/10	5.135	2.090	3.045	149	2,9	421	8,2
2010/11	5.368	2.195	3.173	176	3,3	450	8,4
2011/12	5.747	2.350	3.397	189	3,3	514	8,9
2012/13	5.936	2.519	3.417	235	4,0	596	10,0
2013/14	5.952	2.496	3.456	265	4,5	669	11,2
2014/15	6.185	2.480	3.705	347	5,6	770	12,4
2015/16	6.097	2.428	3.669	417	6,8	845	13,9
2016/17	5.606	2.209	3.397	428	7,6	811	14,5
2017/18	5.018	2.056	2.962	432	8,6	780	15,5
Private Schulen							
2008/09	1.714	408	1.306	115	6,7	174	10,2
2009/10	2.067	478	1.589	120	5,8	196	9,5
2010/11	2.489	599	1.890	155	6,2	248	10,0
2011/12	3.401	869	2.532	236	6,9	385	11,3
2012/13	4.147	1.074	3.073	343	8,3	495	11,9
2013/14	4.736	1.247	3.489	402	8,5	544	11,5
2014/15	5.164	1.312	3.852	493	9,5	732	14,2
2015/16	5.351	1.378	3.973	555	10,4	825	15,4
2016/17	5.859	1.529	4.330	641	10,9	917	15,7
2017/18	6.204	1.567	4.637	780	12,6	1022	16,5
Öffentliche und private Schulen							
2008/09	6.479	2.384	4.095	279	7	531	11
2009/10	7.202	2.568	4.634	269	8	617	12
2010/11	7.857	2.794	5.063	331	9	698	13
2011/12	9.148	3.219	5.929	425	10	899	14
2012/13	10.083	3.593	6.490	578	11	1.091	15
2013/14	10.688	3.743	6.945	667	12	1.213	16
2014/15	11.349	3.792	7.557	840	13	1.502	17
2015/16	11.448	3.806	7.642	972	14	1.670	18
2016/17	11.465	3.738	7.727	1.069	15	1.728	19
2017/18	11.222	3.623	7.599	1.212	10,8	1802	16,1

Fachschule

1. Klassen sowie Studierende nach Fachrichtung/Schwerpunkt und Unterrichtsform Insgesamt

Schuljahr 2017/18 - Stand 09. Oktober 2017

Fachrichtung/Schwerpunkt	Zeitform	Klassen	Studierende									
			insg.	weibl.	davon im ... Schuljahr							
					1.		2.		3.		4.	
					insg.	weibl.	insg.	weibl.	insg.	weibl.	insg.	weibl.
Öffentliche Schulen												
Bäckereitechnik - Fachschule f. Lebensmitteltec	VZ	2	19	6	19	6	-	-	-	-	-	-
Bautechnik - Hochbau	VZ	4	68	6	36	2	32	4	-	-	-	-
Biotechnologie	VZ	1	11	3	11	3	-	-	-	-	-	-
Elektrotechnik - Automatisierungstechnik	VZ	2	36	1	-	-	36	1	-	-	-	-
Elektrotechnik - Energietechnik	VZ	1	11	-	-	-	11	-	-	-	-	-
Elektrotechnik - Grundstudium	VZ	3	40	1	40	1	-	-	-	-	-	-
Erzieher/in	VZ	92	2.123	1.642	640	477	689	536	794	629	-	-
Erzieher/in mit allgemeiner HSR	VZ	6	144	114	19	15	38	33	57	42	30	24
Farb- und Lacktechnik	VZ	3	40	8	21	3	19	5	-	-	-	-
Fleischereitechnik - Fachschule f. Lebensmittelt	VZ	2	8	1	3	-	5	1	-	-	-	-
Fremdsprachenkorrespondent	VZ	5	112	86	44	32	68	54	-	-	-	-
Gastronomie	VZ	7	173	70	77	30	96	40	-	-	-	-
Heilerziehungspfleger/in	VZ	3	58	39	23	15	35	24	-	-	-	-
Heizungs-, Klima- und Sanitärtechnik	VZ	2	39	1	19	-	20	1	-	-	-	-
Landschaftsbau - Techniker	VZ	2	10	-	6	-	4	-	-	-	-	-
Maschinentechnik - Maschinenbau	VZ	5	102	4	50	1	52	3	-	-	-	-
Medizintechnik	VZ	2	28	3	14	2	14	1	-	-	-	-
Staatlich geprüfte/r Europakorrespondent/in	VZ	1	18	12	18	12	-	-	-	-	-	-
Techniker/in - Lebensmitteltechnik (Lebensmitte	VZ	2	9	3	5	2	4	1	-	-	-	-
Technologie der Feinkost und Fertiggerichte	VZ	2	31	6	31	6	-	-	-	-	-	-
Umweltschutztechnik - Verfahrenstechnik	VZ	2	17	-	-	-	17	-	-	-	-	-
Zusammen		149	3.097	2.006	1.076	607	1.140	704	851	671	30	24
Bautechnik - Hochbau	TZ	4	56	3	23	1	13	-	8	-	12	2
Betriebswirt	TZ	7	107	53	-	-	23	12	45	18	39	23
Biotechnologie	TZ	2	13	7	-	-	8	5	-	-	5	2
Chemietechnik - Labortechnik	TZ	1	1	-	1	-	-	-	-	-	-	-
Druck- und Medientechnik	TZ	1	32	6	32	6	-	-	-	-	-	-
Elektrotechnik - Automatisierungstechnik	TZ	5	59	3	-	-	12	2	25	1	22	-
Elektrotechnik - DV- und Netzwerktechnik	TZ	2	21	1	-	-	11	-	10	1	-	-
Elektrotechnik - Energietechnik	TZ	5	48	4	-	-	10	-	19	4	19	-
Elektrotechnik - Grundstudium	TZ	4	37	-	25	-	12	-	-	-	-	-
Elektrotechnik - Kommunikationstechnik	TZ	2	21	1	13	1	-	-	-	-	8	-
Erzieher/in (berufsbegleitend)	TZ	42	912	650	339	233	303	220	270	197	-	-
Eu. Außenwirtschaft - eu. Wirtschaftsfachschul	TZ	9	94	56	46	25	11	6	37	25	-	-
Eu. Finanzwirtschaft - eu. Wirtschaftsfachschul	TZ	3	66	33	42	23	24	10	-	-	-	-
Fachagrarwirt/in - Baumpflege und Baumsanier	TZ	1	20	8	20	8	-	-	-	-	-	-
Garten- und Landschaftsbau - Wirtschaftfer	TZ	2	34	4	19	2	15	2	-	-	-	-
Heilerziehungspfleger/in (berufsbegleitend)	TZ	6	102	67	48	40	24	12	13	7	17	8
Heilpädagoge/in (berufsbegleitend)	TZ	2	47	39	24	21	23	18	-	-	-	-
Heizungs-, Klima- und Sanitärtechnik	TZ	4	46	6	14	1	13	1	7	3	12	1
Informatik - Wirtschaftsinformatik	TZ	1	10	1	-	-	-	-	-	-	10	1
Maschinentechnik - Maschinenbau	TZ	9	162	11	43	1	38	3	28	2	53	5
Umweltschutztechnik - Grundstudium	TZ	2	28	2	8	1	-	-	20	1	-	-
Umweltschutztechnik - Verfahrenstechnik	TZ	1	5	1	-	-	-	-	-	-	5	1
Zusammen		115	1.921	956	697	363	540	291	482	259	202	43
Öffentliche Schulen zusammen		264	5.018	2.962	1.773	970	1.680	995	1.333	930	232	67

Fachschule

1. Klassen sowie Studierende nach Fachrichtung/Schwerpunkt und Unterrichtsform Insgesamt

Schuljahr 2017/18 - Stand 09. Oktober 2017

Fachrichtung/Schwerpunkt	Zeit- form	Klas- sen	Studierende									
			insg.	weibl.	davon im ... Schuljahr							
					1.		2.		3.		4.	
					insg.	weibl.	insg.	weibl.	insg.	weibl.	insg.	weibl.
Private Schulen												
Betriebswirtschaft	VZ	2	7	5	4	4	3	1	-	-	-	-
Biotechnologie	VZ	1	1	-	1	-	-	-	-	-	-	-
Chemietechnik - Labortechnik	VZ	1	2	-	-	-	2	-	-	-	-	-
Erzieher/in	VZ	141	2.773	2.138	1.138	872	871	683	764	583	-	-
Fremdsprachenkorrespondent	VZ	4	71	54	40	31	31	23	-	-	-	-
Heilerziehungspfleger/in	VZ	15	211	132	60	38	73	45	78	49	-	-
Techniker/in Physiktechnik	VZ	1	1	-	1	-	-	-	-	-	-	-
Zusammen		165	3.066	2.329	1.244	945	980	752	842	632	-	-
Erzieher/in (berufsbegleitend)	TZ	141	2.995	2.223	1.486	1.097	834	643	651	464	24	19
Heilerziehungspfleger/in (berufsbegleitend)	TZ	9	124	71	47	28	47	26	30	17	-	-
Heilpädagoge/in (berufsbegleitend)	TZ	1	19	14	19	14	-	-	-	-	-	-
Zusammen		151	3.138	2.308	1.552	1.139	881	669	681	481	24	19
Private Schulen zusammen		316	6.204	4.637	2.796	2.084	1.861	1.421	1.523	1.113	24	19
Öffentliche und private Schulen												
Insgesamt		580	11.222	7.599	4.569	3.054	3.541	2.416	2.856	2.043	256	86

Fachschule

2. Ausländische Studierende nach Fachrichtung/Schwerpunkt und Unterrichtsform Insgesamt

Schuljahr 2017/18 - Stand 09. Oktober 2017

Fachrichtung/Schwerpunkt	Zeitform	Studierende				
		insgesamt	davon im ... Schuljahr			
			1.	2.	3.	4.
Öffentliche Schulen						
Bäckereitechnik - Fachschule f. Lebensmitteltechnik	VZ	-	-	-	-	-
Bautechnik - Hochbau	VZ	5	3	2	-	-
Biotechnologie	VZ	1	1	-	-	-
Elektrotechnik - Automatisierungstechnik	VZ	1	-	1	-	-
Elektrotechnik - Energietechnik	VZ	1	-	1	-	-
Farb- und Lacktechnik	VZ	1	-	1	-	-
Fleischereitechnik - Fachschule f. Lebensmitteltechnik	VZ	-	-	-	-	-
Fremdsprachenkorrespondent	VZ	18	8	10	-	-
Heilerziehungspfleger/in	VZ	2	1	1	-	-
Maschinentechnik - Maschinenbau	VZ	4	3	1	-	-
Medizintechnik	VZ	2	2	-	-	-
Umweltschutztechnik - Verfahrenstechnik	VZ	-	-	-	-	-
Heizungs-, Klima- und Sanitärtechnik	VZ	1	-	1	-	-
Technologie der Feinkost und Fertiggerichte	VZ	2	2	-	-	-
Staatlich geprüfte/r Europakorrespondent/in	VZ	3	3	-	-	-
Elektrotechnik - Grundstudium	VZ	2	2	-	-	-
Gastronomie	VZ	6	4	2	-	-
Erzieher/in	VZ	258	67	95	96	-
Erzieher/in mit allgemeiner HSR	VZ	5	-	-	2	3
Landschaftsbau - Techniker	VZ	-	-	-	-	-
Techniker/in - Lebensmitteltechnik (Lebensmittelverpackung)	VZ	-	-	-	-	-
Zusammen		312	96	115	98	3
Bautechnik - Hochbau	TZ	4	1	3	-	-
Betriebswirt	TZ	5	-	-	4	1
Biotechnologie	TZ	1	-	1	-	-
Elektrotechnik - Automatisierungstechnik	TZ	4	-	2	2	-
Elektrotechnik - Energietechnik	TZ	1	-	1	-	-
Elektrotechnik - Kommunikationstechnik	TZ	-	-	-	-	-
Eu. Außenwirtschaft - eu. Wirtschaftsfachschule	TZ	6	3	1	2	-
Garten- und Landschaftsbau - Wirtschaftler	TZ	-	-	-	-	-
Heilerziehungspfleger/in (berufsbegleitend)	TZ	5	3	1	-	1
Informatik - Wirtschaftsinformatik	TZ	-	-	-	-	-
Maschinentechnik - Maschinenbau	TZ	5	2	3	-	-
Umweltschutztechnik - Verfahrenstechnik	TZ	1	-	-	-	1
Druck- und Medientechnik	TZ	-	-	-	-	-
Heizungs-, Klima- und Sanitärtechnik	TZ	-	-	-	-	-
Chemietechnik - Labortechnik	TZ	-	-	-	-	-
Elektrotechnik - DV- und Netzwerktechnik	TZ	2	-	2	-	-
Eu. Finanzwirtschaft - eu. Wirtschaftsfachschule	TZ	5	4	1	-	-
Elektrotechnik - Grundstudium	TZ	1	-	1	-	-
Umweltschutztechnik - Grundstudium	TZ	-	-	-	-	-
Erzieher/in (berufsbegleitend)	TZ	80	38	28	14	-
Heilpädagogin/in (berufsbegleitend)	TZ	-	-	-	-	-
Fachagrarwirt/in - Baumpflege und Baumsanierung	TZ	-	-	-	-	-
Zusammen		120	51	44	22	3
Öffentliche Fachschule zusammen		432	147	159	120	6

Fachschule

2. Ausländische Studierende nach Fachrichtung/Schwerpunkt und Unterrichtsform Insgesamt

Schuljahr 2017/18 - Stand 09. Oktober 2017

Fachrichtung/Schwerpunkt	Zeitform	Studierende				
		insgesamt	davon im ... Schuljahr			
			1.	2.	3.	4.
Private Schulen						
Biotechnologie	VZ	-	-	-	-	-
Fremdsprachenkorrespondent	VZ	16	8	8	-	-
Heilerziehungspfleger/in	VZ	12	3	5	4	-
Chemietechnik - Labortechnik	VZ	-	-	-	-	-
Betriebswirtschaft	VZ	-	-	-	-	-
Erzieher/in	VZ	263	109	97	57	-
Techniker/in Physiktechnik	VZ	-	-	-	-	-
Zusammen		291	120	110	61	-
Heilerziehungspfleger/in (berufsbegleitend)	TZ	12	7	4	1	-
Erzieher/in (berufsbegleitend)	TZ	475	236	145	94	-
Heilpädagoge/in (berufsbegleitend)	TZ	2	2	-	-	-
Zusammen		489	245	149	95	-
Private Fachschule zusammen		780	365	259	156	-
Öffentliche und private Fachschule						
Insgesamt		1.212	512	418	276	6

Absolventen und Abgänger – Schuljahr 2016/17

Themen

Zeitreihe Absolventen und Abgänger nach Schulart und Qualifikation	76-77
Zeitreihe Ausländische Absolventen und Abgänger nach Schulart und Qualifikation	78-79
Absolventen und Abgänger nach Schulart/Bildungsgang und Qualifikation Insgesamt	80
Absolventen und Abgänger nach Schulart/Bildungsgang und Qualifikation Abgänger-/Abbrecher- quoten	81
Absolventen und Abgänger nach Schulart/Bildungsgang und Qualifikation Weiblich	82
Absolventen und Abgänger nach Schulart/Bildungsgang und Qualifikation Ausländer	83
Absolventen und Abgänger nach Schulart/Bildungsgang und Qualifikation Ausländer weiblich	84
Absolventen und Abgänger nach Schulart/Bildungsgang und Qualifikation Schüler nichtdeutscher Herkunftssprache	85
Absolventen und Abgänger nach Schulart/Bildungsgang und Qualifikation Schüler nichtdeutscher Herkunftssprache weiblich	86
Absolventen und Abgänger nach Schulart/Bildungsgang und Qualifikation Zweiter Bildungsweg	87

Berufsschule

Schülerinnen und Schüler, die das Ziel des jeweiligen Bildungsganges der Berufsschule erreicht haben, erhalten ein Abschlusszeugnis. Schülerinnen und Schüler, die an den öffentlich geförderten berufsvorbereitenden Lehrgängen (BV) teilnehmen, erhalten über den Berufsschulbesuch lediglich ein Zeugnis.

Wer die nachfolgend aufgeführten allgemein bildenden Schulabschlüsse vor Eintritt in einen Bildungsgang der Berufsschule nicht erworben hat, besitzt

eine der **Berufsbildungsreife (BBR)** - ehemals Hauptschulabschluss - gleichwertige Schulbildung, wenn er

- einen berufsqualifizierenden Lehrgang mit Vollzeitunterricht (BQL) oder
- die Berufsschule
- oder im Schulversuch „Integrierte Berufsausbildungsvorbereitung (IBA)“ erfolgreich abschließt;

eine der **erweiterten Berufsbildungsreife (eBBR)** - ehemals erweiterter Hauptschulabschluss - gleichwertige Schulbildung, wenn er

- einen berufsqualifizierenden Lehrgang mit Vollzeitunterricht (BQL, Schulversuch „Integrierte Berufsausbildungsvorbereitung“) erfolgreich abschließt und im Abschlusszeugnis einen Notendurchschnitt in den berufsfeldübergreifenden und fachtheoretischen Unterrichtsfächern von mindestens 3,0 erreicht oder
- eine mindestens zweijährige Berufsausbildung erfolgreich abschließt.

Unter bestimmten Voraussetzungen wird der Besuch zusätzlicher allgemein bildender Kurse erforderlich; eine dem **mittleren Schulabschluss (MSA)** gleichwertige Schul-

bildung, wenn er

- die Berufsschule erfolgreich abgeschlossen und im Abschlusszeugnis einen Gesamtnotendurchschnitt von mindestens 3,0 erreicht hat,
- die Abschlussprüfung in einem anerkannten Ausbildungsberuf mit einer Regelausbildungsdauer von mindestens zwei Jahren bestanden hat und
- ausreichende Fremdsprachenkenntnisse nachweist, die einem mindestens fünfjährigen Fremdsprachenunterricht entsprechen.

Unter bestimmten Voraussetzungen wird der Besuch zusätzlicher allgemein bildender Kurse erforderlich.

Mehrjährige Berufsfachschule

Wer keine erweiterte Berufsbildungsreife besitzt, erwirbt mit Bestehen der Abschlussprüfung eine der **erweiterten Berufsbildungsreife** gleichwertige Schulbildung.

Den **mittleren Schulabschluss** erwirbt, wer

- die Abschlussprüfung der Berufsfachschule bestanden hat,
- im Abschlusszeugnis einen Gesamtnotendurchschnitt von mindestens 3,0 erreicht hat und
- ausreichende Fremdsprachenkenntnisse nachweist, die einem mindestens fünfjährigen Fremdsprachenunterricht entsprechen.

Wer die Abschlussprüfung eines doppelt qualifizierenden Bildungsganges bestanden hat und dabei in den Fächern Deutsch/Kommunikation, Fremdsprache und Mathematik mindestens die Endnote „ausreichend“ erreicht hat, erwirbt zusammen mit der Berufsqualifikation die Fachhochschulreife.

Absolventen und Abgänger - Zeitreihe -

**Absolventen und Abgänger aus öffentlichen und privaten Schulen nach Schulart und Qualifikation
Insgesamt**

Schulart	Bildungsgang	Art des Abschlusses sowie zusätzlich erworbene allgemein bildende Schulabschlüsse	Absolventen/Abgänger im Schuljahr ...					
			2012/13	2013/14	2014/15	2015/16	2016/17	
Berufsschule einschl. Berufsschule mit sonderpädagogischen Aufgaben	Auszubildende	Abschlusszeugnis	13.805	11.787	11.595	11.189	10.939	
		Abgangszeugnis	1.681	1.411	1.362	1.076	1.174	
		insgesamt	15.486	13.198	12.957	12.265	12.113	
		darunter						
		Berufsbildungsreife	42	40	42	58	56	
		erweitertete Berufsbildungsreife	319	327	275	234	272	
	Berufsvorbereitungsjahr	mittlerer Schulabschluss	647	541	564	451	501	
		Fachhochschulreife	43	83	22	30	34	
		allgemeine Hochschulreife	12	16	-	-	28	
		Abschlusszeugnis	1.101	1.171	1.173	1.483	1.607	
Berufsvorbereitungsjahr	Abgangszeugnis	1.940	1.600	1.497	1.367	1.547		
	insgesamt	3.041	2.771	2.670	2.850	3.154		
	darunter							
	Berufsbildungsreife	344	290	318	312	409		
Berufsschule und Berufsfachschule ¹⁾	Berufsgrundbildungsjahr ²⁾	erweitertete Berufsbildungsreife	535	576	614	531	804	
		mittlerer Schulabschluss (SV IBA)	3	75	46	247	180	
		Abschlusszeugnis	9	7	3	12	4	
Berufsfachschule	Grundstufe/ Fachstufe sowie ein- bis drei- jährige Bildungsgänge	Abgangszeugnis	-	1	-	-	-	
		insgesamt	9	8	3	12	4	
		darunter						
		erweitertete Berufsbildungsreife	83	86	106	183	141	
		mittlerer Schulabschluss	1.403	1.375	1.630	1.420	1.231	
		Fachhochschulreife	689	677	626	564	603	
	Fachoberschule ¹⁾	ohne Abendlehrgänge	allgemeine Hochschulreife	2	3	19	15	47
			Abschlusszeugnis (Fachhochschulreife)	1.886	1.796	1.895	1.771	1.703
			Abgangszeugnis	197	179	175	225	278
			insgesamt	2.083	1.975	2.070	1.996	1.981
Berufsoberschule ¹⁾	ohne Abendlehrgänge	darunter mittlerer Schulabschluss	-	-	7	-	1	
		Abschlusszeugnis	548	411	449	374	368	
		Abgangszeugnis	23	34	35	15	20	
		insgesamt	571	445	484	389	388	
		darunter						
Berufliches Gymnasium		fachgebundene Hochschulreife	293	188	237	135	189	
		allgemeine Hochschulreife	255	223	212	239	179	
		allgemeine Hochschulreife	602	775	858	935	1.100	
Fachschule ¹⁾		mittlerer Schulabschluss	392	393	399	662	847	
		insgesamt	994	1.168	1.257	1.597	1.947	
		darunter Schulischer Teil der Fachhochschulreife	-	-	120	81	232	
Öffentliche und private berufliche Schulen insgesamt		Abschlusszeugnis	2.818	3.247	3.386	3.449	3.407	
		Abgangszeugnis	95	112	123	101	164	
		insgesamt	2.913	3.359	3.509	3.550	3.571	
		darunter						
		mittlerer Schulabschluss	74	128	35	162	92	
Öffentliche und private berufliche Schulen insgesamt		Fachhochschulreife ³⁾	403	384	275	372	259	
		insgesamt	30.891	28.299	28.812	28.216	28.315	

1) ohne Abgänger, die die Schule vor Beendigung des Bildungsganges verlassen haben (Abbrecher)

2) einschließlich Absolventen, die weiterhin die Schule besuchen

3) Fachhochschulreife erstmalig ab Schuljahr 2011/12 erhoben

Absolventen und Abgänger - Zeitreihe -

Absolventen und Abgänger aus öffentlichen und privaten Schulen nach Schulart und Qualifikation
Ausländer

Schulart	Bildungsgang	Art des Abschlusses sowie zusätzlich erworbene allgemein bildende Schulabschlüsse	Absolventen/Abgänger im Schuljahr ...				
			2007/08	2008/09	2009/10	2010/11	2011/12
Berufsschule einschl. Berufsschule mit sonderpädagogischen Aufgaben	Auszubildende	Abschlusszeugnis	602	609	693	690	655
		Abgangszeugnis	176	177	241	258	265
		insgesamt	778	786	934	948	920
		darunter					
		Berufsbildungsreife ⁴⁾	3	1	7	13	3
		erweiterte Berufsbildungsreife ⁵⁾	8	10	13	30	27
		mittlerer Schulabschluss/ Realschulabschluss	12	18	37	24	36
		Fachhochschulreife	-	-	-	-	3
		allgemeine Hochschulreife	-	-	-	-	1
		Berufsschule und Berufsfachschule ¹⁾	Berufsvorbereitungsjahr	Abschlusszeugnis	230	230	229
Abgangszeugnis	363			301	279	334	250
insgesamt	593			531	508	603	493
darunter							
Berufsbildungsreife ⁴⁾	60			86	76	69	62
erweiterte Berufsbildungsreife ⁵⁾	90			99	100	119	88
mittlerer Schulabschluss (SV IBA)	x			-	-	-	-
Abschlusszeugnis	-			-	-	-	1
Abgangszeugnis	-			-	-	-	-
insgesamt	-			-	-	-	1
Berufsfachschule	Grundstufe/ Fachstufe sowie ein- bis drei- jährige Bildungsgänge	Abschlusszeugnis	677	773	840	682	686
		Abgangszeugnis	178	146	109	91	109
		insgesamt	855	919	949	773	795
		darunter					
		erweiterte Berufsbildungsreife ⁵⁾	9	17	15	9	14
		mittlerer Schulabschluss/ Realschulabschluss	203	253	245	208	203
Fachhochschulreife	24	29	38	67	40		
allgemeine Hochschulreife	-	-	-	2	-		
Fachoberschule ¹⁾	ohne Abendlehrgänge	Abschlusszeugnis (Fachhochschulreife)	184	183	219	226	173
		Abgangszeugnis	99	50	45	24	34
		insgesamt	283	233	264	250	207
		darunter mittlerer Schulabschluss/ Realschulabschluss	-	1	1	1	-
Berufsoberschule ¹⁾	ohne Abendlehrgänge	Abschlusszeugnis	7	17	12	16	23
		Abgangszeugnis	1	9	-	3	5
		insgesamt	8	26	12	19	28
		darunter					
		fachgebundene Hochschulreife	5	12	5	7	19
		allgemeine Hochschulreife	2	5	7	9	4
Berufliches Gymnasium		allgemeine Hochschulreife	35	39	42	25	44
		mittlerer Schulabschluss/ Realschulabschluss	42	30	37	46	34
		insgesamt	77	69	79	71	78
Fachschule ¹⁾		Abschlusszeugnis	78	89	74	61	50
		Abgangszeugnis	4	4	2	-	4
		insgesamt	82	93	76	61	54
		darunter mittlerer Schulabschluss/ Realschulabschluss	12	-	1	1	1
		Fachhochschulreife ³⁾	-	-	-	-	6
Öffentliche und private berufliche Schulen insgesamt			2.676	2.657	2.822	2.725	2.576

1) ohne Abgänger, die die Schule vor Beendigung des Bildungsganges verlassen haben (Abbrecher)

2) einschließlich Absolventen, die weiterhin die Schule besuchen

3) Fachhochschulreife erstmalig ab Schuljahr 2011/12 erhoben

4) bzw. Hauptschulabschluss

5) bzw. erweiterten Hauptschulabschluss

Absolventen und Abgänger - Zeitreihe -

**Absolventen und Abgänger aus öffentlichen und privaten Schulen nach Schulart und Qualifikation
Ausländer**

Schulart	Bildungsgang	Art des Abschlusses sowie zusätzlich erworbene allgemein bildende Schulabschlüsse	Absolventen/Abgänger im Schuljahr ...				
			2012/13	2013/14	2014/15	2015/16	2016/17
Berufsschule einschl. Berufsschule mit sonderpädagogischen Aufgaben	Auszubildende	Abschlusszeugnis	513	674	603	732	726
		Abgangszeugnis	229	189	162	173	158
		insgesamt	742	863	765	905	884
		darunter					
		Berufsbildungsreife	3	5	1	3	5
		erweiterte Berufsbildungsreife	19	14	11	13	29
		mittlerer Schulabschluss	42	46	42	25	45
	Fachhochschulreife	-	3	2	-	5	
	allgemeine Hochschulreife	-	1	-	-	1	
	Berufs- vorbereitungs- jahr	Abschlusszeugnis	253	257	231	316	494
Abgangszeugnis		313	301	240	176	191	
insgesamt		566	558	471	492	685	
darunter							
Berufsbildungsreife		99	54	80	81	112	
erweiterte Berufsbildungsreife	112	111	125	97	265		
mittlerer Schulabschluss (SV IBA)	1	10	5	34	23		
Berufsschule und Berufsfachschule ¹⁾	Berufsgrund- bildungsjahr ²⁾	Abschlusszeugnis	-	-	-	-	-
		Abgangszeugnis	-	-	-	-	-
		insgesamt	-	-	-	-	-
Berufsfachschule	Grundstufe/ Fachstufe sowie ein- bis drei- jährige Bildungsgänge	Abschlusszeugnis	790	723	705	678	583
		Abgangszeugnis	74	66	89	97	83
		insgesamt	864	789	794	775	666
		darunter					
		erweiterte Berufsbildungsreife	17	16	10	22	33
		mittlerer Schulabschluss	259	207	253	194	134
Fachhochschulreife	79	73	55	51	53		
allgemeine Hochschulreife	2	1	3	2	-		
Fachoberschule ¹⁾	ohne Abendlehrgänge	Abschlusszeugnis (Fachhochschulreife)	147	169	136	181	169
		Abgangszeugnis	17	29	31	28	21
		insgesamt	164	198	167	209	190
		darunter mittlerer Schulabschluss	-	-	-	-	1
Berufsoberschule ¹⁾	ohne Abendlehrgänge	Abschlusszeugnis	22	21	29	16	27
		Abgangszeugnis	5	1	3	3	1
		insgesamt	27	22	32	19	28
		darunter					
		fachgebundene Hochschulreife	11	10	18	4	17
allgemeine Hochschulreife	11	11	10	8	10		
Berufliches Gymnasium		allgemeine Hochschulreife	71	48	34	54	44
		mittlerer Schulabschluss	45	51	51	51	64
		insgesamt	116	99	85	105	108
		darunter Schulischer Teil der Fachhochschulreife	-	-	11	3	8
Fachschule ¹⁾		Abschlusszeugnis	114	122	163	243	237
		Abgangszeugnis	2	4	10	9	6
		insgesamt	116	126	173	252	243
		darunter					
		mittlerer Schulabschluss	6	7	2	12	8
Fachhochschulreife ³⁾	10	10	2	12	6		
Öffentliche und private berufliche Schulen insgesamt			2.595	2.556	2.413	2.757	2.804

1) ohne Abgänger, die die Schule vor Beendigung des Bildungsganges verlassen haben (Abbrecher)

2) einschließlich Absolventen, die weiterhin die Schule besuchen

3) Fachhochschulreife erstmalig ab Schuljahr 2011/12 erhoben

Absolventen und Abgänger

1. Absolventen und Abgänger nach Schulart/Bildungsgang und Qualifikation

1.1 Insgesamt

Schuljahr 2016/17

Schulart/Bildungsgang			Absolventen/Abgänger			Erreichte Schulabschlüsse der Absolventen/Abgänger						
			Abschlusszeugnis	Abgangszeugnis		Berufsbildungsreife (Klasse 9)	erweiterte Berufsbildungsreife (Klasse 10)	mittlerer Schulabschluss (MSA)	allgemeine Hochschulreife	fachgebundene Hochschulreife	Fachhochschulreife	
				mit	ohne							
Berufsschule einschl. Berufsschule mit sonder- pädagogischen Aufgaben	Auszubildende	öffentl.	10.369	1.069	2.926	56	266	477	28	-	34	
		privat	570	105	113	-	6	24	-	-	-	
		insg.	10.939	1.174	3.039	56	272	501	28	-	34	
	Berufsvorbereitungsjahr	TZ	öffentl.	69	1.027	519	19	39	8			
			privat		55	30	-	-	-			
			insg.	69	1.082	549	19	39	8			
		VZ	öffentl.	1.532	465	795	390	765	172			
			privat	6	-	-	-	-	-			
			insg.	1.538	465	795	390	765	172			
Berufsschule und Berufs- fachschiule	Berufsgrund- bildungsjahr	öffentl.	4	-	-	-	-	-				
		privat	-	-	-	-	-	-				
		insg.	4	-	-	-	-	-				
Berufsfachschiule		öffentl.	2.779	308	1.394		105	731	43	-	511	
		privat	1.976	94	650		36	500	4	-	92	
		insg.	4.755	402	2.044		141	1.231	47	-	603	
Fachoberschule		öffentl.	1.323	211	708			1			1.323	
		privat	380	67	72			-			380	
		insg.	1.703	278	780			1			1.703	
Berufsoberschule		öffentl.	353	20	237				179	174	138	
		privat	15		2				-	15	-	
		insg.	368	20	239				179	189	138	
Berufliches Gymnasium		öffentl.	1.079	114	727			841	1.079	-		
		privat	21	1	5			6	21	-		
		insg.	1.100	115	732			847	1.100	-		
Fachschule		öffentl.	1.898	31	263			35			244	
		privat	1.509	133	238			57			15	
		insg.	3.407	164	501			92			259	

Absolventen und Abgänger

1. Absolventen und Abgänger nach Schulart/Bildungsgang und Qualifikation

1.1.1 Insgesamt, Deutsche und Ausländer - Abgänger-/Abbrecherquoten

Schuljahr 2016/17

Schulart/Bildungsgang			Schulabgänger insgesamt	Abschlusszeugnis		Abgangszeugnis				
						mit Beendigung des Bildungsganges		ohne Beendigung des Bildungsganges		
						absolut	in %	absolut	in %	absolut
Berufsschule einschl. Berufsschule mit sonder- pädagogischen Aufgaben	Auszubildende	Deutsche	13.974	10.213	73,1	1.016	7,3	2.745	19,6	
		Ausländer	1.178	726	61,6	158	13,4	294	25,0	
		insg.	15.152	10.939	72,2	1.174	7,7	3.039	20,1	
	Berufs- vorberei- tungsjahr	TZ	Deutsche	1.566	55	3,5	1.010	64,5	501	32,0
			Ausländer	134	14	10,4	72	53,7	48	35,8
			insg.	1.700	69	4,1	1.082	63,6	549	32,3
	VZ	Deutsche	1.981	1.058	53,4	346	17,5	577	29,1	
		Ausländer	817	480	58,8	119	14,6	218	26,7	
		insg.	2.798	1.538	55,0	465	16,6	795	28,4	
Berufsschule und Berufs- fachschi- le	Berufsgrund- bildungsjahr	Deutsche	4	4	100,0	-	-	-	-	
		Ausländer	-	-	-	-	-	-	-	
		insg.	4	4	100,0	-	-	-	-	
Berufsfachschi- le		Deutsche	6.207	4.172	67,2	319	5,1	1.716	27,6	
		Ausländer	994	583	58,7	83	8,4	328	33,0	
		insg.	7.201	4.755	66,0	402	5,6	2.044	28,4	
Fachoberschule		Deutsche	2.462	1.534	62,3	257	10,4	671	27,3	
		Ausländer	299	169	56,5	21	7,0	109	36,5	
		insg.	2.761	1.703	61,7	278	10,1	780	28,3	
Berufsober- schule		Deutsche	575	341	59,3	19	3,3	215	37,4	
		Ausländer	52	27	51,9	1	1,9	24	46,2	
		insg.	627	368	58,7	20	3,2	239	38,1	
Berufliches Gymnasium		Deutsche	1.839	1.056	57,4	112	6,1	671	36	
		Ausländer	108	44	40,7	3	2,8	61	56	
		insg.	1.947	1.100	56,5	115	5,9	732	38	
Fachschule		Deutsche	3.786	3.170	83,7	158	4,2	458	12,1	
		Ausländer	286	237	82,9	6	2,1	43	15,0	
		insg.	4.072	3.407	83,7	164	4,0	501	12,3	

Absolventen und Abgänger

1. Absolventen und Abgänger nach Schulart/Bildungsgang und Qualifikation

1.2 weiblich

Schuljahr 2016/17

Schulart/Bildungsgang			Absolventen/Abgänger			Erreichte Schulabschlüsse der Absolventen/Abgänger						
			Abschlusszeugnis	Abgangszeugnis		Berufsbildungsreife (Klasse 9)	erweiterte Berufsbildungsreife (Klasse 10)	mittlerer Schulabschluss (MSA)	allgemeine Hochschulreife	fachgebundene Hochschulreife	Fachhochschulreife	
				mit	ohne							
Berufsschule einschl. Berufsschule mit sonderpädagogischen Aufgaben	Auszubildende	öffentl.	4.916	384	1.001	28	90	215	18	-	9	
		privat	204	59	41	-	2	15	-	-	-	
		insg.	5.120	443	1.042	28	92	230	18	-	9	
	Berufsvorbereitungsjahr	TZ	öffentl.	32	350	182	6	20	5			
			privat		21	10	-	-	-			
			insg.	32	371	192	6	20	5			
		VZ	öffentl.	489	130	255	121	268	43			
			privat	1	-	-	-	-	-			
			insg.	490	130	255	121	268	43			
Berufsschule und Berufs- fachschiule	Berufsgrund- bildungsjahr	öffentl.	2	-	-	-	-	-				
		privat	-	-	-	-	-	-				
		insg.	2	-	-	-	-	-				
Berufsfachschiule	öffentl.	1.246	134	552		50	320	28	-	161		
	privat	1.364	57	410		29	356	4	-	21		
	insg.	2.610	191	962		79	676	32	-	182		
Fachoberschule	öffentl.	654	100	339			-			654		
	privat	228	26	26			-			228		
	insg.	882	126	365			-			882		
Berufsoberschule	öffentl.	170	12	120				83	87	61		
	privat	4	-	1				-	4	-		
	insg.	174	12	121				83	91	61		
Berufliches Gymnasium	öffentl.	564	48	325			373	564	-			
	privat	10	-	3			3	10	-			
	insg.	574	48	328			376	574	-			
Fachschule	öffentl.	1.161	14	120			4			22		
	privat	1.134	93	160			42			11		
	insg.	2.295	107	280			46			33		

Absolventen und Abgänger

1. Absolventen und Abgänger nach Schulart/Bildungsgang und Qualifikation

1.3 Ausländer

Schuljahr 2016/17

Schulart/Bildungsgang			Absolventen/Abgänger			Erreichte Schulabschlüsse der Absolventen/Abgänger						
			Ab- schluss- zeugnis	Abgangszeugnis		Berufsbil- dungs- reife (Klasse 9)	erweiter- te Berufs- bildungs- reife (Klasse 10)	mittlerer Schul- ab- schluss (MSA)	allge- meine Hoch- schul- reife	fachge- bundene Hoch- schul- reife	Fach- hoch- schul- reife	
				mit	ohne							
Berufsschule einschl. Berufsschule mit sonder- pädagogischen Aufgaben	Auszubildende	öffentl.	676	152	286	5	29	43	1	-	5	
		privat	50	6	8	-	-	2	-	-	-	
		insg.	726	158	294	5	29	45	1	-	5	
	Berufsvor- berei- tungsjahr	TZ	öffentl.	14	71	46	3	9	1			
			privat	-	1	2	-	-	-			
			insg.	14	72	48	3	9	1			
		VZ	öffentl.	480	119	218	109	256	22			
			privat	-	-	-	-	-	-			
			insg.	480	119	218	109	256	22			
Berufsschule und Berufs- fachschi- le	Berufsgrund- bildungsjahr	öffentl.	-	-	-	-	-	-				
		privat	-	-	-	-	-	-				
		insg.	-	-	-	-	-	-				
Berufsfachschi- le		öffentl.	336	65	252		29	75	-	-	50	
		privat	247	18	76		4	59	-	-	3	
		insg.	583	83	328		33	134	-	-	53	
Fachoberschule		öffentl.	128	13	94			1			128	
		privat	41	8	15			-			41	
		insg.	169	21	109			1			169	
Berufsober- schule		öffentl.	27	1	24				10	17	10	
		privat	-	-	-				-	-	-	
		insg.	27	1	24				10	17	10	
Berufliches Gymnasium		öffentl.	44	3	61			64	44	-		
		privat	-	-	-			-	-	-	-	
		insg.	44	3	61			64	44	-	-	
Fachschule		öffentl.	95	-	18			4			5	
		privat	142	6	25			4			1	
		insg.	237	6	43			8			6	

Absolventen und Abgänger

1. Absolventen und Abgänger nach Schulart/Bildungsgang und Qualifikation

1.4 Ausländer - weiblich

Schuljahr 2016/17

Schulart/Bildungsgang			Absolventen/Abgänger			Erreichte Schulabschlüsse der Absolventen/Abgänger						
			Ab- schluss- zeugnis	Abgangszeugnis		Berufsbil- dungs- reife (Klasse 9)	erweiter- te Berufs- bildungs- reife (Klasse 10)	mittlerer Schul- ab- schluss (MSA)	allge- meine Hoch- schul- reife	fachge- bundene Hoch- schul- reife	Fach- hoch- schul- reife	
				mit	ohne							
Berufsschule einschl. Berufsschule mit sonder- pädagogischen Aufgaben	Auszubildende	öffentl.	355	61	102	2	10	17	1	-	3	
		privat	11	2	1	-	-	-	-	-	-	
		insg.	366	63	103	2	10	17	1	-	3	
	Berufs- vorberei- tungsjahr	TZ	öffentl.	5	15	9	1	3	1			
			privat	-	1	1	-	-	-			
			insg.	5	16	10	1	3	1			
	VZ	öffentl.	130	24	60	31	71	11				
		privat	-	-	-	-	-	-				
		insg.	130	24	60	31	71	11				
Berufsschule und Berufs- fachschule	Berufsgrund- bildungsjahr	öffentl.	-	-	-	-	-	-				
		privat	-	-	-	-	-	-				
		insg.	-	-	-	-	-	-				
Berufsfachschule		öffentl.	163	34	94		17	32	-	-	19	
		privat	205	10	49		2	50	-	-	2	
		insg.	368	44	143		19	82	-	-	21	
Fachoberschule		öffentl.	64	5	49			-			64	
		privat	30	1	3			-			30	
		insg.	94	6	52			-			94	
Berufsoberschule		öffentl.	13	-	13				3	10	7	
		privat	-	-	-				-	-	-	
		insg.	13	-	13				3	10	7	
Berufliches Gymnasium		öffentl.	21	1	29			30	21	-		
		privat	-	-	-			-	-	-	-	
		insg.	21	1	29			30	21	-		
Fachschule		öffentl.	72	-	9			-			2	
		privat	116	6	21			4			1	
		insg.	188	6	30			4			3	

Absolventen und Abgänger

1. Absolventen und Abgänger nach Schulart/Bildungsgang und Qualifikation

1.5 Schüler nichtdeutscher Herkunftssprache (ndH)

Schuljahr 2016/17

Schulart/Bildungsgang			Absolventen/Abgänger			Erreichte Schulabschlüsse der Absolventen/Abgänger						
			Ab- schluss- zeugnis	Abgangszeugnis		Berufsbil- dungs- reife (Klasse 9)	erweiter- te Berufs- bildungs- reife (Klasse 10)	mittlerer Schul- ab- schluss (MSA)	allge- meine Hoch- schul- reife	fachge- bundene Hoch- schul- reife	Fach- hoch- schul- reife	
				mit	ohne							
Berufsschule einschl. Berufsschule mit sonder- pädagogischen Aufgaben	Auszubildende	öffentl.	1.360	267	637	12	60	80	3	-	6	
		privat	75	15	17	-	-	2	-	-	-	
		insg.	1.435	282	654	12	60	82	3	-	6	
	Berufsvor- bereitungsjahr	TZ	öffentl.	29	193	109	5	21	1			
			privat	-	3	2	-	-	-			
			insg.	29	196	111	5	21	1			
		VZ	öffentl.	793	209	411	193	335	70			
			privat	-	-	-	-	-	-			
			insg.	793	209	411	193	335	70			
Berufsschule und Berufs- fachschi- le	Berufsgrund- bildungsjahr	öffentl.	-	-	-	-	-	-				
		privat	-	-	-	-	-	-				
		insg.	-	-	-	-	-	-				
Berufsfachschi- le		öffentl.	1.015	168	652		45	283	2	-	131	
		privat	439	32	142		8	126	1	-	2	
		insg.	1.454	200	794		53	409	3	-	133	
Fachoberschule		öffentl.	342	66	283						342	
		privat	73	15	19						73	
		insg.	415	81	302						415	
Berufsober- schule		öffentl.	54	4	49				19	35	19	
		privat	-	-	-				-	-	-	
		insg.	54	4	49				19	35	19	
Berufliches Gymnasium		öffentl.	160	23	278			301	160	-		
		privat	1	-	1			1	1	-		
		insg.	161	23	279			302	161	-		
Fachschule		öffentl.	213	4	27			4			6	
		privat	226	27	37			5			1	
		insg.	439	31	64			9			7	

Absolventen und Abgänger

1. Absolventen und Abgänger nach Schulart/Bildungsgang und Qualifikation

1.6 Schüler nichtdeutscher Herkunftssprache (ndH) - weiblich

Schuljahr 2016/17

Schulart/Bildungsgang			Absolventen/Abgänger			Erreichte Schulabschlüsse der Absolventen/Abgänger						
			Ab- schluss- zeugnis	Abgangszeugnis		Berufsbil- dungs- reife (Klasse 9)	erweiter- te Berufs- bildungs- reife (Klasse 10)	mittlerer Schul- ab- schluss (MSA)	allge- meine Hoch- schul- reife	fachge- bundene Hoch- schul- reife	Fach- hoch- schul- reife	
				mit	ohne							
Berufsschule einschl. Berufsschule mit sonder- pädagogischen Aufgaben	Auszubildende	öffentl.	638	94	187	7	21	32	3	-	3	
		privat	23	10	11	-	-	1	-	-	-	
		insg.	661	104	198	7	21	33	3	-	3	
	Berufsvor- berei- tungsjahr	TZ	öffentl.	14	55	21	3	10	1			
			privat	-	-	-	-	-	-			
			insg.	14	55	21	3	10	1			
		VZ	öffentl.	230	51	122	56	106	26			
			privat	-	-	-	-	-	-			
			insg.	230	51	122	56	106	26			
Berufsschule und Berufs- fachschi- le	Berufsgrund- bildungsjahr	öffentl.	-	-	-	-	-	-				
		privat	-	-	-	-	-	-				
		insg.	-	-	-	-	-	-				
Berufsfachschi- le		öffentl.	421	85	237		22	104	2	-	36	
		privat	352	19	90		5	100	1	-	2	
		insg.	773	104	327		27	204	3	-	38	
Fachoberschule		öffentl.	168	34	137			-			168	
		privat	44	2	8			-			44	
		insg.	212	36	145			-			212	
Berufsober- schule		öffentl.	25	2	23				11	14	7	
		privat	-	-	-				-	-	-	
		insg.	25	2	23				11	14	7	
Berufliches Gymnasium		öffentl.	72	7	109			116	72	-		
		privat	1	-	-			-	1	-	-	
		insg.	73	7	109			116	73	-	-	
Fachschule		öffentl.	172	2	13			-			2	
		privat	179	20	30			5			1	
		insg.	351	22	43			5			3	

Absolventen und Abgänger

1. Absolventen und Abgänger nach Schularten/Bildungsgängen und Qualifikation

1.7 Zweiter Bildungsweg: Absolventen insgesamt - darunter Ausländer -

Schuljahr 2016/17

Fachbereich	Abgänger mit bestandener Abschlussprüfung ¹⁾						Abgänger mit Abgangszeugnis												
	insgesamt		darunter Schüler nicht-deutscher Herkunftssprache ndH		darunter Ausländer		ohne bestandene Abschlussprüfung						im Laufe des Bildungsganges						
							insgesamt		darunter Schüler ndH		darunter Ausländer		insgesamt		darunter Schüler ndH		darunter Ausländer		
	insg.	weibl.	insg.	weibl.	insg.	weibl.	insg.	weibl.	insg.	weibl.	insg.	weibl.	insg.	weibl.	insg.	weibl.	insg.	weibl.	
Abendlehrgänge an öffentlichen Fachoberschulen (Bildungsgänge 5 und 6)																			
Technik	24	1	6	-	-	-	-	-	-	-	-	-	-	2	1	1	1	-	-
Wirtschaft und Verwaltung	64	38	16	8	1	-	-	-	-	-	-	-	-	11	7	-	-	-	-
Gesundheit und Soziales	12	8	6	3	2	1	1	-	-	-	-	-	-	-	-	-	-	-	-
Zusammen	100	47	28	11	3	1	1	-	-	-	-	-	-	13	8	1	1	-	-
Abendlehrgänge an öffentlichen Berufsoberschulen (Bildungsgang 4)																			
Wirtschaft	3	1	-	-	-	-	-	-	-	-	-	-	-	1	-	-	-	-	-

1) Bestandene Abschlussprüfung an Fachoberschulen - Fachhochschulreife

Bestandene Abschlussprüfung an Berufsoberschulen - fachgebundene Hochschulreife und beim Nachweis der notwendigen Kenntnisse in einer zweiten Fremdsprache die allgemeine Hochschulreife