



EUROPÄISCHE UNION  
Europäischer Fonds für  
regionale Entwicklung  
Investition in Ihre Zukunft



Vorschriften zur Information und  
Publizität bei einer Förderung aus  
Mitteln der Europäischen Union

## Merkblatt: Richtige Anwendung des EU-Emblems



Das wichtigste grafische Symbol der EU ist das EU-Emblem (EU-Flagge). Bitte nutzen Sie es bei allen visuellen Formen der Publizitäts- und Informationsmaßnahmen und achten Sie dabei auf die korrekte Verwendung.

Die europäische Flagge steht für die Einheit und Identität Europas. Der Kreis der zwölf goldenen Sterne versinnbildlicht Solidarität und Harmonie zwischen den europäischen Völkern.

Das grafische Symbol ist immer zusammen mit der voll ausgeschriebenen Angabe „**EUROPÄISCHE UNION**“ zu verwenden.

Sind Mittel eines Strukturfonds (wie z.B. aus den Europäischen Fonds für regionale Entwicklung) an dem Projekt beteiligt, ist dieser zu benennen. Dabei müssen Sie die Namen der Strukturfonds ausschreiben, denn die Abkürzungen sind der Öffentlichkeit nicht immer bekannt.

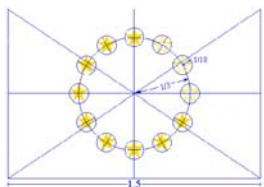
### Beispiel

 <b>EUROPÄISCHE UNION</b> Europäischer Fonds für regionale Entwicklung Investition in Ihre Zukunft	oder	 <b>EUROPÄISCHE UNION</b> Europäischer Fonds für regionale Entwicklung Investition in Ihre Zukunft
--	------	---

Sind an dem Vorhaben mehrere Fonds beteiligt, so verwenden Sie bitte den allgemeinen Begriff „Europäische Strukturfonds“.

**Ausnahme:** Für kleine Werbematerialien dürfen die Fondsnennung und der Mehrwert (Investition in Ihre Zukunft) weggelassen werden. **Das EU-Emblem darf jedoch nie ohne den Zusatz EUROPÄISCHE UNION verwendet werden.**

### Geometrische Beschreibung



Das Emblem besteht aus einer blauen rechteckigen Flagge, deren Breite das Andert-halb-fache der Höhe misst. Auf einem unsichtbaren Kreis, dessen Mittelpunkt der Schnittpunkt der Diagonalen des Rechtecks bildet, sind in gleichmäßigem Abstand zwölf goldene Sterne angeordnet. Der Kreisradius beträgt ein Drittel der Rechteck-höhe. Jeder Stern hat fünf Zacken, deren Spitzen einen unsichtbaren Umkreis mit dem Radius von jeweils  $1/18$  der Rechteckhöhe berühren. Alle Sterne stehen senkrecht, d. h. ein Zacken weist nach oben, während zwei weitere auf einer unsichtbaren

Geraden ruhen, die die Senkrechte zum Fahnenstange bildet. Die Sterne sind wie die Stunden auf dem Zifferblatt einer Uhr angeordnet. Ihre Zahl ist unveränderlich.

**Wichtig:** Häufig wird das Emblem falsch herum verwendet! Bitte achten Sie darauf, dass alle Sterne vertikal angeordnet sind. Ein Zacken jedes Sterns weist immer nach oben, während zwei weitere Zacken auf einer unsichtbaren Geraden ruhen.



EUROPÄISCHE UNION  
Europäischer Fonds für  
regionale Entwicklung  
Investition in Ihre Zukunft



Vorschriften zur Information und  
Publizität bei einer Förderung aus  
Mitteln der Europäischen Union

## Farbgestaltung EU-Emblem



Das EU-Emblem hat folgende Farben:

**PANTONE REFLEX BLUE**




**Rechteckfläche:** PANTONE REFLEX BLUE  
**Sterne:** PANTONE YELLOW

### Reproduktion im Vierfarbendruck (CMYK):

PANTONE YELLOW: Verwendung von 100% Process Yellow (0/0/100/0);  
PANTONE REFLEX BLUE : Mischung von 100% Process Cyan mit 80% Process Magenta (100/80/0/0).

**PANTONE YELLOW**



### Internet:

PANTONE REFLEX BLUE: RGB:0/51/153 (hexadezimal: 003399)  
PANTONE YELLOW: RGB:255/204/0 (hexadezimal: FFCC00).

### RAL-Farben:

PANTONE REFLEX BLUE: 5010  
PANTONE YELLOW: 1021

## Einfarbige Reproduktion



Steht nur die Farbe Schwarz zur Verfügung, so ist der Umriss des Rechtecks durch eine schwarze Linie wiederzugeben; die Sterne sind schwarz auf weißem Untergrund einzusetzen.



Wenn Blau die einzige Farbe ist (hierbei ist in jedem Fall Reflex Blue zu verwenden), sollte sie zu 100% als Hintergrundfarbe verwendet werden, die Sterne erscheinen im Negativverfahren weiß.

## Reproduktion auf farbigem Hintergrund



Das Emblem sollte nach Möglichkeit auf weißem Hintergrund abgebildet werden. Von einem mehrfarbigen Hintergrund ist abzuraten, insbesondere wenn er nicht mit Blau harmoniert. Ist ein mehrfarbiger Hintergrund nicht zu vermeiden, wird das Rechteck durch einen weißen Rand umgeben, dessen Breite 1/25 der Rechteckhöhe entsprechen sollte.

Weitere Hinweise sind im Grafik-Handbuch des EU-Emblems enthalten:

[http://europa.eu/abc/symbols/emblem/graphics1\\_de.htm](http://europa.eu/abc/symbols/emblem/graphics1_de.htm)



EUROPÄISCHE UNION  
Europäischer Fonds für  
regionale Entwicklung  
Investition in Ihre Zukunft



Vorschriften zur Information und  
Publizität bei einer Förderung aus  
Mitteln der Europäischen Union

### Falsche Anwendungen des EU-Emblems:



**Falsch!** Zusatz „EUROPÄISCHE UNION“ fehlt!



**Falsch!** Sterne stehen auf dem Kopf!



**Falsch!** EU-Emblem verzerrt!



**Falsch!** Das Emblem darf nicht gestürzt werden!

### Weitere Hilfestellungen:

- Die Logos stehen als Download auf dem USB-Stick oder auf der Website [http://www.berlin.de/sen/strukturfonds/oeff\\_arbeit/vorschriften\\_arbeitshilfen.html](http://www.berlin.de/sen/strukturfonds/oeff_arbeit/vorschriften_arbeitshilfen.html) zur Verfügung
- Grafik-Handbuch EU-Emblem: [http://europa.eu/abc/symbols/emblem/graphics1\\_de.htm](http://europa.eu/abc/symbols/emblem/graphics1_de.htm)
- [Beispiele der Öffentlichkeitsarbeit \(PDF\)](#)