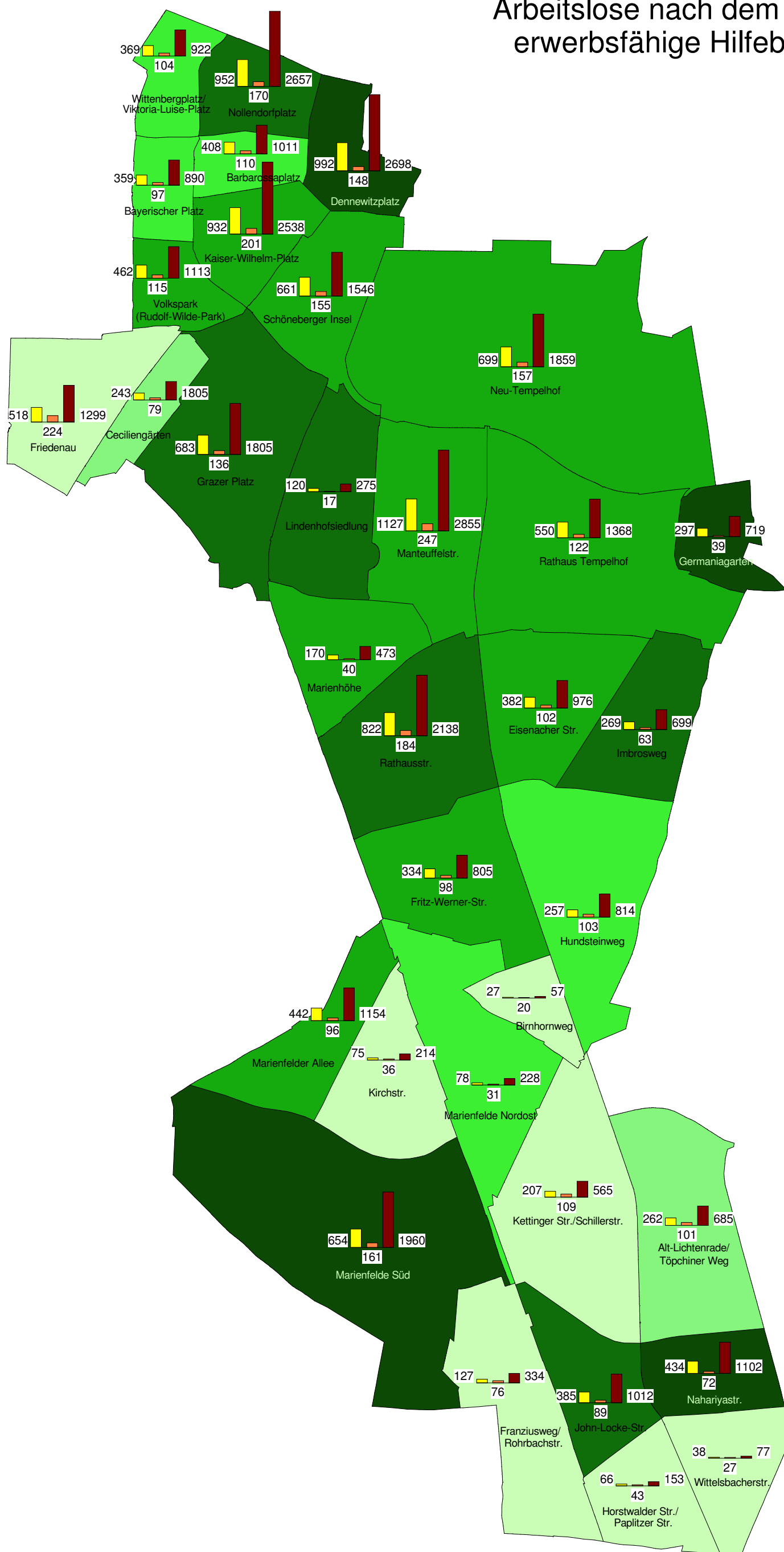
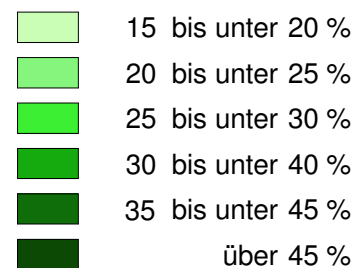


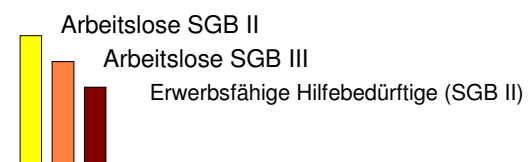
# Arbeitslose nach dem SGB II und SGB III, erwerbsfähige Hilfebedürftige (SGB II)



## Anteil der Arbeitslosen und erwerbsfähigen Hilfebedürftigen an den EW von 15 - 65 Jahre



## Anzahl der Arbeitslosen und erwerbsfähigen Hilfebedürftigen



Datenquelle:  
Arbeitsmarktdaten des Amtes für Statistik  
Berlin-Brandenburg Datenpool  
Stand: Ende 2008

Hinweis:  
Die inhaltliche und kartographische Bearbeitung erfolgte mit Unterstützung des Informationssystem für Infrastruktur- und Standortplanung (ISIS)