Abgeordnetenhaus BERLIN

Drucksache 17/1141
27.08.2013

17. Wahlperiode

Mitteilung – zur Kenntnisnahme –

Fortschreibung des Personalkonzepts für die gesamte Verwaltung des Landes Berlin
Drucksachen Nr. 17/0400 (II.A.19)

Senatsverwaltung für Finanzen
SenFin II C – HB 3510 – 1/2013

An das

Abgeordnetenhaus von Berlin

über Senatskanzlei - G Sen -

M i t t e i l u n g

- zur Kenntnisnahme -

über

Fortschreibung des Personalkonzepts für die gesamte Verwaltung des Landes Berlin

Drucksachen Nr. 17/0400 (II.A.19)

Die Senatsverwaltung für Finanzen legt nachstehende Mitteilung dem Abgeordnetenhaus zur Besprechung vor:

Das Abgeordnetenhaus hat in seiner 15. Sitzung am 14. Juni 2012 Folgendes beschlossen:

„Vor dem Hintergrund der Altersstruktur des öffentlichen Dienstes und dem sich abzeichnenden Fachkräftemangel in Berlin wird der Senat aufgefordert, rechtzeitig zu den kommenden Haushaltsberatungen, ein ***Personalkonzept für die gesamte Verwaltung des Landes Berlin*** *einschließlich der Bezirksverwaltungen vorzulegen.*
Ziel ist es, die Grundlagen dafür zu schaffen, dass der Öffentliche Dienst in Berlin den bevorstehenden personellen Strukturwandel so bewältigt, dass die Leistungsfähigkeit der Verwaltung erhalten bleibt und eine attraktive berufliche Perspektive für junge Menschen in der Stadt darstellt.
Der Senat wird gebeten, zu den Haushaltsberatungen 2014/15 für die Ressorts und Bezirke eine auf den Auswertungen der Statistikstelle Personal basierende tätigkeits-bezogene Ausscheidensprognose (Fluktuationsprognosen für die Hauptverwaltung und die Bezirke) zu erstellen, die Nachbesetzungen - unter Berücksichtigung der finanziellen Rahmenbedingungen und Evaluationsergebnisse - in Zusammenarbeit mit den Senats- und Bezirksverwaltungen darzustellen und das Personalbedarfskonzept zusammen mit den Senats- und Bezirksverwaltungen fortzuschreiben. Damit auch unter den Bezirken eine gerechte Lastenverteilung erfolgt, muss es bei der Festlegung der bezirksspezifischen Abbauraten einen Vergleich der aktuellen Personalausstattung geben, der grundlegend das Verhältnis VzÄ pro Einwohner berücksichtigt. Der daraus folgende Ausbildungsbedarf ist darzustellen. Eine Fortschreibung ist jeweils zu den Haushaltsberatungen vorzunehmen.“

Darüber hinaus hat der Hauptausschuss in seiner 30. Sitzung am 20. Februar 2013 Folgendes beschlossen:

„SenFin wird gebeten, dem Hauptausschuss vor der Sommerpause 2013 einen Bericht über den mittel- und längerfristigen Personalbedarf (Personalbedarfskonzept) der Verwaltung von Berlin vorzulegen.“

Hierzu wird berichtet:

Der Senat hat mit seinem Beschluss Nr. S-1086/2013 vom 25.6.2013 das Personalbedarfskonzept des Senats fortgeschrieben. Die Fortschreibung des Personalbedarfskonzepts des Senats ist beigefügt (Anlage 1).

Der Senat misst der verwaltungsübergreifenden Personalplanung und -entwicklung bis 2018 eine zentrale Bedeutung zu. Daher hat, unter Berücksichtigung der für die Haushaltskonsolidierung notwendigen Begrenzung der Personalausgaben, die Gewinnung neuer und die langfristige Bindung sowie Förderung bereits beschäftigter Mitarbeiterinnen und Mitarbeiter höchste Priorität.

Berlin soll – wie auch in den Richtlinien der Regierungspolitik festgelegt - über eine leistungsfähige und den zu bewältigenden Aufgaben gewachsene Verwaltung verfügen. Die Erhaltung der angemessenen Arbeitsfähigkeit der Berliner Verwaltung setzt sowohl entsprechende Maßnahmen zur Verbesserung der Effizienz und zur Personalentwicklung als auch – angesichts des demografischen Wandels – die Einstellung zahlreicher Nachwuchskräfte voraus. Ebenso ist eine systematische landesweite Führungskräfte- und Führungskräftenachwuchsentwicklung erforderlich.
Mit diesem Personalbedarfskonzept wird die Grundlage für einen leistungsfähigen, serviceorientierten öffentlichen Dienst gelegt. Die Personalplanung des Senats zielt auf einen aufgabengerechten Personalabbau ab, der die Erhaltung der angemessenen Arbeitsfähigkeit der Berliner Verwaltung auch in der Zukunft gewährleistet.
Das Personalbedarfskonzept spiegelt den Personalplanungsstand für die Haushaltsjahre 2014/2015 wider und wird zu einem zentralen Personalbedarfsplanungsinstrument weiterentwickelt. Das Konzept wird entsprechend zu Beginn eines jeden neuen Haushaltsplanungsverfahrens fortgeschrieben.

Nach den aktualisierten Ausscheidensprognosen der Personalstatistikstelle Stand Januar 2013 wird sich der Personalbestand in Vollzeitäquivalenten (VZÄ) im unmittelbaren Landesdienst bis 2019 wie folgt entwickeln:

Datenbasis VZÄ	VZÄ ges.	davon HV	davon BV	Ausscheidende bis 2019 ges.	davon HV	davon BV
01.13	104.692	83.748	20.944	28.795	22.646	6.149

Die Ausscheidensprognosen für die einzelnen Aufgabenbereiche als auch für Berufsgruppen/Tätigkeiten für die einzelnen Verwaltungen liegen entsprechend dem Personalstrukturstatistikgesetz mit Ausnahme des Verfassungsgerichtshofs als Sonderauswertung auf der Datenbasis September 2012 vor. (s. Anlage 6 Bericht PStat).

Grundlage sind die pseudonymisierten Beschäftigtendaten aus dem Verfahren Integrierte Personalverwaltung (IPV-Verfahren) mit den drei Merkmalen **A**mts-, **D**ienst- und **T**ätigkeitsbezeichnung (ADT-Bezeichnung), ADT-Untergruppe und ADT-Hauptgruppe. Prognostiziert wird das Ausscheiden aus Altersgründen unter Zugrundelegung eines durchschnittlichen Ausscheidensalters von 63 Jahren, für Beamte der Polizei, der Feuerwehr und des Justizvollzugs von 60 Jahren.
Danach liegt die altersbedingte Ausscheidensquote bis einschließlich 2019 bezogen auf die Vollzeitäquivalente (Stand September 2012) insgesamt bei 28,3 % (Hauptverwaltung und Bezirke). Dies entspricht einer jährlichen Quote von rd. 4 %, die damit knapp oberhalb des langjährigen Mittelwerts der Vergangenheit liegt. Der Gesamtwert lässt aber unter demographischen Gesichtspunkten keineswegs den Schluss zu, dass das Land Berlin insgesamt in näherer Zukunft nicht mehr in ausreichendem Umfang qualifizierte Nachwuchskräfte finden könne.
Hierbei sollte auch berücksichtigt werden, dass Berlin bereits in der jüngeren Vergangenheit in ähnlich großem Umfang Personal eingestellt hat, wie dies künftig erforderlich sein wird. So sind in den Jahren 2010 – 2012 rd. 9.000 VZÄ unbefristet sowie weitere rd. 6.500 VZÄ befristet eingestellt worden.

Besondere Handlungsbedarfe ergeben sich aber insbesondere aus der Auswertung bereichs- bzw. berufsgruppenbezogener Fluktuationen. Hierbei reicht die Spanne von 18,7 % im Bereich Rechtspflege, Rechtsschutz (ADT Hauptgruppe 07) bis zu 40,7 % im Bereich Bauen/Planen, Vermessen, Betriebstechnik (ADT Hauptgruppe 03). Die Ausscheidensquote bezogen auf die Hauptverwaltung liegt mit 27,8 % unter der der Bezirke, die bei 30,2 % liegt.

Betrachtet man die altersbedingte Ausscheidensprognose nach ADT-Untergruppen (tätigkeitsbezogen), dann kann festgestellt werden, dass überproportional viele Zahnärzte (60,1 %) und Ärzte (44,6%), Mitarbeiter im Arbeitsschutz (51,8%), Schulräte/innen (51,1 %), Volkshochschuldozenten (54 %), Wissenschaftliche Mitarbeiter Museumsdienst (50,7%) sowie Fernmeldetechniker (51,1%) ausscheiden.

<u>Hauptverwaltung</u>

Zur Vorbereitung der Fortschreibung des Personalbedarfskonzepts wurden alle Senatsverwaltungen gebeten, für ihre Verwaltung eine Fluktuationsbetrachtung bis 2018 auf Basis des Ausscheidensalters mit 63 Lebensjahren sowie eine nach Laufbahnen differenzierte Aufstellung des sich aus den Abgängen ergebenden tatsächlichen Nachbesetzungs- und damit ggf. auch Ausbildungsbedarfs bis 2018, unter Berücksichtigung der erforderlichen Einsparungen zu übersenden.

Die Senatsverwaltung für Stadtentwicklung und Umwelt hat bezogen auf den erfragten Nachbesetzungsbedarf nur Angaben zur erforderlichen Wiederbesetzung von Führungskräften gemacht, da aufgrund eines zwischenzeitlich eingeleiteten Umstrukturierungsprozesses der Senatsverwaltung noch keine validen Angaben zu den künftigen qualitativen und quantitativen Personalbedarfen möglich sind. Auch die Senatsverwaltung für Bildung, Jugend und Wissenschaft hat aufgrund noch ausstehender interner Organisationsentscheidungen den Nachbesetzungsbedarf nur pauschal ohne detaillierte Zuordnung zu Laufbahnen bzw. Berufen oder Funktionen benannt.
Die Senatsverwaltungen für Inneres und Sport sowie für Justiz und Verbraucherschutz haben in ihrer Fluktuationsprognose über das Ausscheiden mit 63 Jahren hinaus zusätzlich eine sonstige Fluktuation berücksichtigt.

Aufgrund der vorliegenden Meldungen der Verwaltungen werden auf der Basis eines unterstellten Ausscheidensalters von 63 Jahren, was auch die „sonstige Fluktuation“ umfasst, im Bereich der allgemeinen Verwaltung der Hauptverwaltung (ohne Sonderbereiche bei Polizei, Feuerwehr, Justiz. Schule und Finanzämter) 1.905 Vollzeitbeschäftigte bis 2016 bzw. 2.986 Vollzeitbeschäftigte bis 2018 den Landesdienst verlassen, die sich wie folgt aufteilen (s. auch Anlagen 2 und 3):

	Abgänge bis 2016 in VZÄ	Abgänge bis 2018 in VZÄ
Allg. nichttechnischer Verwaltungsdienst	1.261.92	2.026,11
Fachspezifische Berufsgruppen	642,84	959,94
Summe:	1.904,76	2.986,05

Der Nachbesetzungsbedarf wird bis 2016 auf 905 VZÄ und bis 2018 auf 1.463 VZÄ beziffert. Darin noch nicht enthalten ist der Nachbesetzungsbedarf der Senatsverwaltung für Stadtentwicklung und Umwelt - mit Ausnahme der Führungskräfte -.

An Führungskräften (Abteilungsleiter, Leiter von Einrichtungen und Referatsleitern) - werden voraussichtlich bis 2016 127,5 VZÄ bzw. bis 2018 181 VZÄ ausscheiden, wobei der gemeldete Nachbesetzungsbedarf von 108,5 VZÄ bis 2016 bzw. 160 VZÄ bis 2018 (ohne SenBJW) auch zurzeit bereits vakante Positionen einschließt. Die Nachbesetzung von Führungskräften wird allerdings im Regelfall durch bereits im Land Berlin beschäftigte Mitarbeiter/innen erfolgen und nur in Ausnahmefällen durch Außeneinstellungen.

In den fachspezifischen Berufsgruppen, in denen die Fluktuation fast vollständig nachbesetzt werden soll, wird der Einstellungsbedarf durch Außeneinstellungen (Ärzte, Sozialarbeiter, Ingenieure etc.) bzw. durch die Übernahme von eigenen Auszubildenden (Anwärter bzw. Referendare im Arbeitsschutz, Bibliotheks- und Archivdienst bzw. im Tarifbereich Gärtner) gedeckt. (s. Anlage 4)

Aufgrund der beabsichtigten Wiedereröffnung der Beamtenlaufbahn für technische Dienste bei der SenStadtUm sind entsprechende Ausbildungspositionen bereits im Haushalt 2012/2013 vorgesehen worden.

Für den Bereich des allgemeinen nichttechnischen Verwaltungsdienstes werden auf der Basis der Ausscheidenszahlen und Nachbesetzungsbedarfe (Anlage 5) folgende Einstellungskorridore ab 2014 pro Jahr zugelassen:

45 Probebeamte bzw. Trainees im vergleichbar höheren Dienst (Hauptverwaltung und Bezirke),
100 Probebeamte bzw. Trainees im vergleichbar gehobenen Dienst (Hauptverwaltung und Bezirke) und
50 Tarifbeschäftigte in der Hauptverwaltung bis zu 2 Jahren befristet im unmittelbaren Anschluss an die Ausbildung.

Diese Nachwuchskräfte bleiben im Umfang des Aufwuchses zum entsprechenden Bestand im September 2011 bei der VZÄ-Entwicklung unberücksichtigt. Diese Regelung gilt vorläufig bis einschließlich 2018. Darüber hinaus werden beamtete Nachwuchskräfte im allgemeinen nichttechnischen Verwaltungsdienst, die in den Jahren 2013 bis 2016 auf freie Planstellen in der Hauptverwaltung oder den Bezirken übernommen werden, erst ab 2017 auf die VZÄ-Entwicklung angerechnet. (s. Anlage 1)

Sonderbereiche

Der Personalbedarf für die politikfeldbezogenen Einstellungskorridorbereiche - Polizei, Feuerwehr, Justiz, Lehrer und Erzieher sowie Finanzämter –, die rd. 70 % des Personalbestandes des Landes Berlin ausmachen, wird - wie in den vergangenen Jahren - auf der Basis von Ausstattungsvergleichen mit den anderen Stadtstaaten bzw. politischen Festlegungen z.B. zum Ausstattungsniveau der Berliner Schule mit Lehrer- und Erzieherpersonal bzw. zu den Finanzämtern ermittelt. Mit der jeweiligen Haushaltsplanaufstellung findet gemeinsam mit der jeweiligen Fachverwaltung eine – die neuen Entwicklungen berücksichtigende - Aktualisierung statt.

Auf der Basis der festgelegten Soll-Ausstattung sowie der prognostizierten Ausscheidenszahlen werden die Einstellungsmöglichkeiten sowie der sich daraus ergebende Ausbildungsbedarf festgelegt.

Bezirke

Von der Arbeitsgruppe „Personalausstattung der Bezirke“ (Teilnehmer: 6 vom RdB benannte Bezirke und die Senatsverwaltung für Finanzen) wurde auf der Grundlage eines bereinigten Personalausstattungsvergleichs der Berliner Bezirke auf der Basis von Vollzeitäquivalenten pro Einwohner/-in, unter Berücksichtigung der unterschiedlichen Belastungen der einzelnen Bezirke durch einen pauschalen Korrekturfaktor für jeden Bezirk eine Personalzielzahl ermittelt.

Der Hauptausschuss hat in seiner Sitzung am 12.9.2012 die Vorlage der Senatsverwaltung für Finanzen mit dem Bericht der Arbeitsgruppe Personalausstattung der Bezirke und den darin enthaltenen Abbauvorgaben für die einzelnen Bezirke zur Kenntnis genommen.

Die Bezirke Neukölln und Tempelhof-Schöneberg haben ihre Zielzahl bereits erreicht und brauchen kein Personal mehr abzubauen. Für sie entfallen alle Einstellungsrestriktionen d.h. sie können ihre Außeneinstellungen wieder in eigener Priorität vornehmen.
Mit den übrigen Bezirken – außer Treptow-Köpenick – wurden zwischenzeitlich Zielvereinbarungen zum Personalabbau abgeschlossen, die vom Hauptausschuss gebilligt wurden. Für die Bezirke Marzahn-Hellersdorf und Lichtenberg wurde der Abbauzeitraum wegen der hohen Abbaurate bis 2020 verlängert. Dem Bezirk Treptow-Köpenick wurde ebenfalls eine Verlängerung des Abbauzeitraums bis 2020 zugesagt. Die Verhandlungen sollen zügig abgeschlossen werden.

Mit Abschluss dieser Zielvereinbarungen können diese Bezirke ebenfalls, im Rahmen ihrer Möglichkeiten, selbständig über Außeneinstellungen und die Übernahme von Auszubildenden entscheiden.

Für eine bessere Steuerung der Transferausgaben sollen in Zusammenarbeit mit den Bezirken auf der Basis einer Betrachtung von Fallquoten bzw. Mengen zu eingesetztem Personal und Transfervolumen Aussagen für einen wirtschaftlichen Personaleinsatz bzw. Personalbedarf getroffen werden.

Es wird gebeten, den Beschluss für den Doppelhaushalt 2014/2015 als erledigt anzusehen.

Berlin, den 6. August 2013

In Vertretung
Klaus Feiler
Senatsverwaltung für Finanzen

Fortschreibung des Personalbedarfskonzepts des Senats vom 25. Juni 2013

1. Auftrag

Die Richtlinien der Regierungspolitik betreffen verschiedene Aspekte der Personalplanung, die den Rahmen für die Fortschreibung der Personalbedarfsplanung vorgeben:

„Der Senat wird den Personalbestand der Berliner Verwaltung aufgabengerecht reduzieren; Zielzahl ist 100.000 Vollzeitäquivalente (ohne Eigenbetriebe und Personalüberhang), davon 80.000 bei der Hauptverwaltung / nachgeordneten Einrichtungen und 20.000 bei den Bezirken. [...]

Bis zur Aufstellung des Doppelhaushalts 2014/2015 wird der Senat sein Personalbedarfskonzept fortschreiben." (Richtlinien der Regierungspolitik, Abschnitt XXI.3).

„Berlin muss über eine leistungsfähige und den zu bewältigenden Aufgaben gewachsene Verwaltung verfügen. Die Erhaltung der angemessenen Arbeitsfähigkeit der Berliner Verwaltung setzt sowohl entsprechende Maßnahmen zur Verbesserung der Effizienz und zur Personalentwicklung als auch – angesichts des demografischen Wandels – die Einstellung zahlreicher Nachwuchskräfte voraus. Ebenso ist eine systematische landesweite Führungskräfte- und Führungskräftenachwuchsentwicklung erforderlich." (Richtlinien der Regierungspolitik, Abschnitt XIII.10).

Sanierungsbaustein Personalausgaben

Die Begrenzung der Personalausgaben ist eine wesentliche Maßnahme der Sanierungsplanung des Senats. Durch vollständigen Abbau des Personalüberhangs und weitere Verringerung des Personalbestands auf 100.000 Vollzeitäquivalente (VZÄ) könnten in Relation zum Stand Januar 2013 Einsparungen in Höhe von bis zu rund 210 Mio. Euro erzielt werden, wenn durchschnittliche Personalausgaben je VZÄ in Höhe von 45.000 Euro angesetzt werden.

Mit diesem Personalbedarfskonzept legt der Senat aber auch die Grundlage für einen leistungsfähigen, serviceorientierten öffentlichen Dienst. Die Personalplanung des Senats zielt auf einen *aufgabengerechten* Personalabbau ab, der die Erhaltung der angemessenen Arbeitsfähigkeit der Berliner Verwaltung auch in der Zukunft gewährleistet. Grundlage dafür ist die Rekrutierung qualifizierten Personals.

Das Ziel einer möglichst weitgehenden Kostenentlastung steht im Spannungsverhältnis zu den teilweise zusätzlichen Anforderungen – auch einer wachsenden Bevölkerung. Nicht alle Aufgabenzuwächse lassen sich kurzfristig durch Maßnahmen der Verbesserung der Prozesse und Organisation der Verwaltung kompensieren, so dass in einigen Bereichen personeller Mehrbedarf – zumindest kurzfristig – unvermeidbar ist. Im Interesse der Verbesserung der Leistungsfähigkeit der Verwaltung will der Senat den Wissenstransfer zwischen Nachwuchskräften und erfahrenen Mitarbeiterinnen und Mitarbeitern, die in Kürze aus dem aktiven Dienst des Landes Berlin ausscheiden werden, ermöglichen. Dadurch wird der Personalabbau zunächst verlangsamt. Mittel- bzw. langfristig werden aber die vom Senat vorgesehenen Maßnahmen zur Reorganisation der Verwaltung und zur Personalentwicklung sowohl die Effektivität als auch die Effizienz des Verwaltungshandelns steigern.

2. Entwicklung des Personalbestands

Nach einer Prognose der Statistikstelle Personal bei der Senatsverwaltung für Finanzen werden aus dem unmittelbaren Berliner Landesdienst bis 2018 rund 25.000 Beschäftigte (VZÄ) altersbedingt ausscheiden. Um die Arbeits- und die Funktionsfähigkeit der Berliner Verwaltung zu gewährleisten und eine ausreichende Ausstattung mit Fachkräften zu sichern, sieht der Senat eine bedarfsbezogene Nachbesetzung vor. Damit der erhebliche Personalab- und -umbau ohne Qualitätseinbußen umgesetzt werden kann, müssen die Modernisierungsanstrengungen der Verwaltung sowohl auf Effizienzgewinne durch technische Entwicklungen und organisatorische Verbesserungen als auch auf verbesserte Personalentwicklung sowie Fachkräftesicherung ausgerichtet werden.

2.1 Fluktuationsprognosen

Auf Grundlage der tatsächlichen Entwicklung in den meisten Ressorts präferieren die Senatsverwaltungen überwiegend 65 Jahre als Ausscheidensalter der Fluktuationsprognosen. Teilweise wird als Ausscheidensalter 63 Jahre mit dem Argument befürwortet, dass dadurch auch die nicht altersbedingte Fluktuation abgebildet würde. Bei Annahme eines über 63 Jahre liegenden Ausscheidensalters wäre die Fluktuation und damit das Potenzial für Personalabbau geringer als in der folgenden Darstellung.

Im Bereich der allgemeinen Verwaltung werden nach den Angaben der Senatsressorts auf der Basis eines unterstellten Ausscheidensalters von 63 Jahren (bei der Senatsverwaltung für Inneres und Sport und der Senatsverwaltung für Justiz und Verbraucherschutz mit einer nicht nur altersbedingten, sondern darüber hinausge-

henden zusätzlichen sonstigen Fluktuation) insgesamt 1.905 VZÄ (davon 643 VZÄ in fachspezifischen Berufsgruppen) bis 2016 bzw. 2.986 VZÄ (davon 960 VZÄ in fachspezifischen Berufsgruppen) bis 2018 den Landesdienst verlassen. Von den Führungskräften (Abteilungsleiter, Leiter von Einrichtungen und Referatsleitern) – ohne die noch nachzuliefernden Daten der Senatsverwaltung für Bildung, Jugend und Wissenschaft – werden voraussichtlich bis 2016 78,5 VZÄ bzw. bis 2018 104 VZÄ ausscheiden.

In den Sonderbereichen der Hauptverwaltung werden bei einem Ausscheidensalter von 60 Jahren für die Polizei, Feuerwehr und Justizvollzug bzw. 63 Jahren für die Finanzämter und den Schulbereich voraussichtlich 11.611 VZÄ bis 2016 bzw. 17.770 VZÄ bis 2018 ausscheiden. Davon entfallen 1.451 VZÄ bis 2016 bzw. 2.167 VZÄ bis 2018 auf die Bereiche Polizeilicher Objektschutz, Justizvollzug und sonstiges Justizpersonal (ohne Gerichtsvollzieher, Rechtspfleger und Amtsanwaltschaft), in denen Personaleinsparungen im gewissen Umfang möglich sind.

2.2 Nachbesetzungsbedarf

Der gemeldete Nachbesetzungsbedarf liegt bei der allgemeinen Verwaltung fast aller Senatsverwaltungen bei über 75% der Fluktuation, bei den anderen Verwaltungsbereichen überwiegend bei 100 %. Der Nachbesetzungsbedarf bezüglich der allgemeinen Verwaltung wird bis 2016 auf 905 VZÄ und bis 2018 auf 1.463 VZÄ beziffert (ohne Senatsverwaltung für Stadtentwicklung und Umwelt mit Ausnahme der Führungskräfte). Davon entfallen 82,5 VZÄ bis 2016 bzw. 111 VZÄ bis 2018 auf den Führungskräftebereich (einschließlich bereits heute vakanter Positionen). Die Nachbesetzung von Führungskräften wird allerdings im Regelfall durch bereits im Land Berlin beschäftigte Mitarbeiter/innen erfolgen und nur in Ausnahmefällen durch Außeneinstellungen. Auf die diesbezügliche Personalentwicklung wird im Abschnitt 5.2 näher eingegangen.

2.3 Zusätzlicher Personalbedarf

Nach Angaben der Ressorts verursacht quantitatives und qualitatives Wachstum der Aufgaben (insbesondere durch das Wachstum der Bevölkerung) in einigen Bereichen zusätzlichen Personalbedarf, soweit die Mehrarbeit nicht durch Maßnahmen der Verbesserung der Prozesse und der Organisation der jeweiligen Dienststellen kompensiert werden kann. Die Einstellung von mehr Auszubildenden bzw. Nachwuchskräften wird zu einem Personalmehrbedarf bei den Ausbildungsbehörden führen.

2.4 Personalabbau

Durch Reduktion des Personals in einer Größenordnung von über 32.000 VZÄ von Januar 2003 bis Januar 2013 konnte der Haushalt bereits um gut 1,4 Mrd. Euro p. a. entlastet werden. Der Personalbestand am Jahresanfang (einschließlich des zentralen und dezentralen Personalüberhangs) hat sich seit 2009 folgendermaßen entwickelt:

2009	108.272 VZÄ
2010	106.693 VZÄ
2011	105.681 VZÄ
2012	105.305 VZÄ
2013	104.693 VZÄ

Ohne den zentralen und dezentralen Personalüberhang in Höhe von 1.662 VZÄ betrug der Personalbestand im Januar 2013 103.031 VZÄ – davon 82.325 VZÄ der Hauptverwaltung.

Im größten Teil der Hauptverwaltung mit einem Umfang von rund 77 % lässt der aufgabenbedingte Personalbedarf aus heutiger Sicht eine Verringerung des Personalbestands nicht zu. Auf die übrigen Bereiche der allgemeinen Verwaltung sowie die Bereiche polizeivollzugsnaher Dienst, Justizvollzug, sonstiges Justizpersonal (ohne Gerichtsvollzieher, Rechtspfleger und Amtsanwaltschaft) entfällt daher auf Basis des Personalbestands September 2011 eine Abbaurate von 12,3 %.

Mit dem Haushaltsplan 2012/2013 wurden für die Hauptverwaltung Einsparvorgaben in Höhe von insgesamt 1.075 VZÄ, wovon jedoch nur 731 VZÄ tatsächlich abgebaut werden mussten und der Rest nur finanziell erbracht werden konnte, festgelegt. Die Saldierung der mit dem Doppelhaushalt 2012/2013 beschlossenen Aufwüchse in den Sonderbereichen (insbesondere Lehrer, Polizeivollzug) gegenüber der Ausgangszahl (Stand September 2011) in Höhe von 824 VZÄ, des zusätzlichen Personalbedarfs in der allgemeinen Verwaltung für neue Aufgaben in Höhe von 241 VZÄ, von 87 zusätzlichen Stellen beim Beamtennachwuchs und von 20 zusätzlichen fremdfinanzierten VZÄ ergibt insgesamt einen veranschlagten *Aufwuchs* bei den Personalmitteln im Gegenwert von 97 VZÄ.

Auf Basis des Personalbestands vom September 2011 – ohne Berücksichtigung des aufgabenbezogenen Personalaufwuchses – legt der Senat für die Hauptverwaltung folgende Einsparvorgaben bis Ende 2016 – fest:

Senatsverwaltung	**Einsparvorgabe** in VZÄ

RBm – SKzl –	15
SenInnSport	913
SenJustV	773
SenArbIntFrau	20
SenBildJugWiss	152
SenGesSoz	150
SenStadtUm	218
SenWiTechForsch	18
SenFin	80
Hauptverwaltung	2339

Zur Begrenzung der Personalausgaben wird für jedes Ressort im Entwurf des Haushaltsplans 2014/2015 für jedes Haushaltsjahr eine pauschale Minderausgabe (PMA) veranschlagt (Titel 46201). Soweit in den Haushaltsjahren 2014 und 2015 ein Abbau von Vollzeitäquivalenten (VZÄ) nicht möglich ist, sind die Minderausgaben finanziell zu erbringen. Bis Ende 2016 muss der in der oben genannten Tabelle – ohne starre Jahresscheiben – festgelegte Personalabbau in VZÄ vollständig realisiert sein. Der Senat kann in besonders begründeten Ausnahmefällen eine Verschiebung bis 2018 beschließen.

Folgende PMA werden veranschlagt:

Senatsverwaltung	**PMA 2014** in Euro	**PMA 2015** in Euro
RBm – SKzl –	129.420	258.840
SenInnSport	7.443.280	14.886.560
SenJustV	5.398.990	10.714.080
SenArbIntFrau	144.670	289.340
SenBildJugWiss	1.535.000	3.070.000
SenGesSoz	1.510.670	3.021.340
SenStadtUm	2.337.640	4.675.280
SenWiTechForsch	154.720	309.440
SenFin	606.400	1.212.800
Hauptverwaltung	19.260.790	38.437.680

Personalzu- und -abgänge aufgrund von Aufgabenverlagerungen zu anderen Verwaltungen führen zu einer Anpassung der jeweiligen Abbauvorgabe der Verwaltungen.

3. Verwaltung der Zukunft – den öffentlichen Dienst für Nachwuchs- und Fachkräfte attraktiv gestalten

Um der demografischen Entwicklung Rechnung zu tragen, legt der Senat ein besonderes Augenmerk auf die Rekrutierung sowie Aus- und Weiterbildung von Nachwuchs- und Fachkräften.

Wissenstransfer organisieren

Ab dem Jahr 2016 werden die Ausscheidenszahlen sukzessive weiter ansteigen. Um das Wissen sowie die Erfahrung der Beschäftigten auch zukünftig nutzen zu können und zur Vorbereitung der nachrückenden Beschäftigten auf ihre kommenden Aufgaben muss der Wissenstransfer in einem geregelten Verfahren organisiert werden. Dazu sollen notwendige Einstellungen teilweise vorgezogen werden, um die zeitliche Überschneidung des neu eingestellten mit dem ausscheidenden Personal, so zu gewährleisten, dass die erforderliche Einarbeitung und Wissensweitergabe erfolgen kann.

Dieses Verfahren soll sowohl beamtete Nachwuchskräfte (Beamte auf Probe) als auch tarifliche Nachwuchskräfte einbeziehen. Hierfür wird ein gesonderter Einstellungskorridor für die Jahre 2014 bis 2018 festgelegt, der sowohl den entsprechenden Nachbesetzungsbedarf der Senatsverwaltungen als auch den der Bezirke berücksichtigt.

Mehr Übernahme von selbst ausgebildeten Nachwuchskräften

Bei der Übernahme von tariflichen Auszubildenden soll zunächst ein sachgrundloser, auf längstens zwei Jahre befristeter Arbeitsvertrag (§ 14 Abs. 2 TzBfG) abgeschlossen werden, der nach diesem Zeitraum bei bestehendem dienstlichem Bedarf entfristet werden kann.

Dem Abbau mit qualitativem Aufbau begegnen

Ebenfalls dem gesonderten Einstellungskorridor für tarifliche Nachwuchskräfte werden junge Mitarbeiterinnen und Mitarbeiter zugeordnet, die nach dem Abschluss eines einschlägigen FH-Studiums für „Spezialberufe“ (bspw. im technischen Bereich) als Tarifbeschäftigte zunächst für einen befristeten Zeitraum von längstens zwei Jahren eingestellt werden sollen.

Auf der Basis der Ausscheidenszahlen und Nachbesetzungsbedarfe sind ab 2014 jährlich folgende Neueinstellungen für den nichttechnischen Dienst der allgemeinen Verwaltung vorgesehen:

- 45 Probebeamte im höheren Dienst bzw. vergleichbare Trainees,
- 100 Probebeamte im gehobenen Dienst bzw. vergleichbare Trainees und

- 50 Tarifbeschäftigte bis zu 2 Jahren befristet im unmittelbaren Anschluss an die Ausbildung.

Diese Regelung wird im Rahmen der nächsten Fortschreibung des Personalbedarfskonzepts überprüft.

Diese Nachwuchskräfte bleiben im Umfang des Aufwuchses zum entsprechenden Bestand im September 2011 bei der VZÄ-Entwicklung unberücksichtigt. Auf der Basis einer dreijährigen Probezeit werden voraussichtlich insgesamt 435 Probebeamte in der Berliner Verwaltung tätig sein. Gegenüber dem Bestand im September 2011 von 97 VZÄ bleiben daher 338 Probebeamte unberücksichtigt. Bei den Tarifbeschäftigten bleiben bei einem Kontingent von 100 und einem Bestand von 65 im September 2011 35 unberücksichtigt. Diese Regelung gilt vorläufig bis einschließlich 2018. Für den Bereich der Tarifbeschäftigten wird eine vergleichbare Regelung für die Bezirke getroffen.

Beamtete Nachwuchskräfte im allgemeinen nichttechnischen Verwaltungsdienst, die in den Jahren 2013 bis 2016 auf freie Planstellen in der Hauptverwaltung oder den Bezirken übernommen werden, werden erst ab 2017 auf die VZÄ-Entwicklung angerechnet. Im Haushaltsplanaufstellungsverfahren für die Jahre 2016/17 wird im Rahmen der weiteren Fortschreibung des Personalbedarfskonzepts des Senats überprüft, ob der hier festgesetzte Umfang von Nachwuchskräften noch auskömmlich ist.

Jedes Ressort wird Praktikumsplätze (mindestens entsprechend des eigenen Bedarfs) bereitstellen und am betrieblichen Teil der dualen Ausbildung aktiv mitwirken.
Freie und besetzbare Planstellen in den Eingangs- und ersten Beförderungsämtern vergleichbar des gehobenen und höheren Dienstes werden zukünftig zentral erfasst.

Für die Bereiche des Justizvollzugs und des sonstigen Justizpersonals wird die Übernahme der sich zurzeit in der Ausbildung befindenden Auszubildenden bei entsprechender Eignung zugelassen. Die damit verbundene Überschreitung der Zielzahl ist bis 2018 auszugleichen. Die zukünftige Ausbildungsbedarfsplanung ist entsprechend anzupassen.

Ziel ist es, grundsätzlich die Berliner Verwaltung durch selbst ausgebildeten und qualifizierten Nachwuchs für die Anforderungen der Zukunft zu rüsten. Die dauerhafte Übernahme von ausgebildeten Dienstkräften wird gefördert.

4. Moderne Verwaltung – besserer Service für die Berliner Bevölkerung

Ziel des Senats ist es, durch Reduzierung des Personalaufwandes für interne Verwaltungsaufgaben die Zahl der unmittelbar im Dienst der Bürgerinnen und Bürger tätigen Mitarbeiterinnen und Mitarbeiter zu erhöhen.
Dieser Umbau der Verwaltung im Sinne einer Optimierung der Dienstleistungen für unser Gemeinwesen hat begonnen. Zu den großen Modernisierungsvorhaben gehören insbesondere die Einführung der E-Akte sowie die Ausweitung von Shared Service-Angeboten im Rahmen der Personalverwaltung.

Die Richtlinien der Regierungspolitik enthalten den Prüfauftrag, ob in einzelnen Querschnittsfeldern Shared Service-Potentiale durch Ressortgrenzen überschreitende Bündelungen von Aufgaben erschlossen werden können. Die Senatsverwaltungen für Inneres und Sport sowie für Finanzen arbeiten bereits seit Mai 2012 mit der Senatskanzlei an der Prüfung und Konzipierung entsprechender Maßnahmen zur Steigerung der Qualität und Effizienz der Aufgabenerledigung bei gleichzeitiger Senkung des Personalbedarfs. Die Zwischenergebnisse wurden dem Senat und dem Abgeordnetenhaus bereits vorgelegt. Die Senatsverwaltung für Inneres und Sport legt dem Senat spätestens im 1. Quartal 2014 ein abschließendes Gesamtkonzept vor.

Weit fortgeschritten ist die konzeptionelle Arbeit an einem Shared-Service-Center für die Personalaktenführung der Hauptverwaltung. Die Übergabe der Personalaktenführung der Senatsverwaltungen für Inneres und der Senatskanzlei sowie durch z. Z. zwölf weitere Verwaltungseinrichtungen an das Landesverwaltungsamt, das zum Personaldienstleister für die Hauptverwaltung ausgebaut wird, ist bereits vor Jahren erfolgt. Die Senatsverwaltung für Finanzen wird noch in diesem Jahr, die übrigen Senatsverwaltungen, bis auf die Senatsverwaltung für Bildung, Jugend und Wissenschaft und die Bereiche Polizei und Feuerwehr, werden bis Ende 2015 folgen.

Bereits als grundsätzlich geeignet für Shared-Service-Center identifiziert wurden ferner die Querschnittsfelder Beschaffung, Fuhrpark und Interne Postdienste, Finanzen (Kassen-/Rechnungswesen und Forderungsmanagement), Facility Management, IT-Services und Organisationsentwicklung. In diesen Feldern werden derzeit Umsetzungskonzepte entwickelt und auf ihre Standardisierbarkeit untersucht.

Aus- und Weiterbildung, Kernkompetenz der VAK

Jede strukturelle Veränderung braucht die Bereitschaft der Mitarbeiterinnen und Mitarbeiter zur individuellen Qualifizierung.

Deshalb werden gegenwärtig die zur Umsetzung der Maßnahmen erforderlichen gezielten und bedarfsgerechten Qualifizierungsmaßnahmen für die betroffenen Mitarbeiterinnen und Mitarbeiter vorbereitet.

Dabei sowie bei der qualitativen Personalentwicklung im Zusammenhang mit der Umsetzung der Durchlässigkeit zwischen und innerhalb der Laufbahngruppen fällt der Verwaltungsakademie Berlin eine besondere Aufgabe zu. Die Senatsverwaltung für Inneres und Sport wird die dazu erforderlichen Verwaltungsvorschriften noch im Jahr 2013 erarbeiten.

5. Landesweite Personalentwicklung

5.1 Fortentwicklung des landesweiten Personalmanagements

Ein effizienter Personaleinsatz erfordert professionelles Personalmanagement. Zur Personalentwicklung gehört die Förderung und Entwicklung der Beschäftigten entsprechend der dienstlichen Notwendigkeiten und unter Berücksichtigung ihrer Qualifikationen und Bedürfnisse. Daher sollen die bereits bestehenden einheitlichen Rahmenbedingungen für Personalentwicklung im Land Berlin durch landesweites Personalmanagement weiter entwickelt, konkretisiert und ergänzt werden. Die Beurteilungspraxis in der Berliner Verwaltung wird bis Ende 2014 vereinheitlicht, um die verwaltungsinterne Vergleichbarkeit zu erhöhen.

Die für ein landesweites professionelles Personalmanagement notwendigen Rahmenbedingungen sollen durch den Abschluss von einer landesweiten Dienstvereinbarung zur Telearbeit geschaffen werden. Diese sind mitbestimmungspflichtig. Daher wird die Senatsverwaltung für Inneres und Sport beauftragt, bis Ende 2013 entsprechende Einigungen herbeizuführen.
Der Abschluss einer Dienstvereinbarung zum Personalmanagement wird für Ende 2014 angestrebt. Die landesweite Dienstvereinbarung Personalmanagement wird erstmalig die Themenfelder Personal-, Organisations- sowie Betriebliches Gesundheitsmanagement ganzheitlich und lebensphasenorientiert erfassen und damit auch der demographischen Entwicklung im Berliner Landesdienst Rechnung tragen.
Die Vereinbarkeit von Familie und Beruf soll sowohl durch verbesserte Möglichkeiten der Kinderbetreuung als auch durch Erleichterungen für die Pflege von Angehörigen erleichtert werden.
Das betriebliche Gesundheitsmanagement wird weiter ausgebaut, um die gesundheitliche Stabilität und die Leistungsfähigkeit der Beschäftigten zu erhalten und stärker zu fördern.

Die Dienstvereinbarung soll federführend von der Senatsverwaltung für Inneres und Sport in enger Zusammenarbeit mit der Senatsverwaltungen für Finanzen mit dem Hauptpersonalrat mit dem Ziel verhandelt werden, das Personalmanagement landesweit stärker als bisher zu steuern und qualitative und quantitative Fragen stärker zu verzahnen. Diese Dienstvereinbarung soll ab 2015 zunächst nur für die Tarifbeschäftigten sowie Beamtinnen und Beamte des allgemeinen Verwaltungsdienstes – mit der Perspektive einer Erweiterung auf alle Beschäftigten des unmittelbaren Landesdienstes – gelten. Mit der landesweiten Dienstvereinbarung Telearbeit werden einheitliche Rahmenbedingungen für die Einführung der Telearbeit in der Berliner Verwaltung ab Anfang 2014 vorliegen.

5.2 Systematische Steuerung der landesweiten Führungskräfte- und Führungskräftenachwuchsentwicklung

Die Personalentwicklung – einschließlich einer gezielten Fortbildung der Mitarbeiterinnen und Mitarbeiter – wird nur erfolgreich sein, wenn sie als Führungsaufgabe verstanden wird. Sie erfordert neue Formen der Kommunikation zwischen Führungskräften und ihren Mitarbeiterinnen und Mitarbeitern. Arbeitsziele müssen gemeinsam festgelegt werden und Rückmeldungen zu Arbeitsergebnissen mit dem Ziel der Verbesserung erfolgen.

Führungskräfte prägen die Verwaltungskultur und wesentlich die Zufriedenheit der Beschäftigten. Deshalb sollen im Rahmen einer systematischen Steuerung der landesweiten Führungskräfte- und Führungskräftenachwuchsentwicklung ein qualitatives und einheitliches Führungsverständnis etabliert und entsprechende Standards entwickelt und damit die Attraktivität der Landes Berlin als Arbeitgeber verbessert werden.

Daher wird der Senat die Verwaltungsakademie bis März 2014 als Kompetenzzentrum (Shared Service) für Führungskräfte und Führungskräftenachwuchs weiterentwickeln. Sie soll verstärkt die Verwaltungen insbesondere bei der Organisation und Durchführung von Auswahl- und Potenzialerkennungsverfahren unterstützen. Die Senatsverwaltung für Inneres wird zusammen mit der Senatskanzlei und der Senatsverwaltung für Finanzen ein Konzept für eine Akademie für Führungskräfte erarbeiten. Ziel des Senats ist es, die Potentiale der Nachwuchskräfte frühzeitig zu erkennen und zu entwickeln.

6. Weitere Fortschreibung

Das Personalbedarfskonzept wird laufend evaluiert. Dazu gehört auch das laufende Monitoring der Aus- und Weiterbildungsmöglichkeiten. Der Senat wird ebenfalls überprüfen, ob es die Genauigkeit der Fluktuationsprognose verbessern kann, 65 Jahre als Ausscheidensalter zu Grunde zu legen. Außerdem wird der Senat abwägen, ob sich mit dem Haushalt 2016/17 und der Finanzplanung 2016 bis 2020 Perspektiven aufzeigen lassen, die der finanzpolitischen Ausrichtung für die Folgejahre größere Freiheiten erlauben. In diesem Zusammenhang wird der Senat überprüfen, ob ein Personalbestand von 100.000 VZÄ für die Aufgabenwahrnehmung der Berliner Verwaltung weiterhin sachgerecht ist.
Zusammen mit dem Entwurf des Doppelhaushalts 2016/2017 wird der Senat dieses Personalbedarfskonzept fortentwickeln.

Fluktuation und Nachbesetzungsbedarf im Personalbereich der allgemeinen Verwaltung bis 2018 nach den Meldungen der Verwaltungen

	gesamt							allgemeiner nichttechnischer Verwaltungsdienst						
Behörde	Gesamt am 31.12.2012	Abgänge bis 2016	Nachbe-setzung bis 2016	Differenz	Ausschei-dens-zahlen bis 2018 gesamt	Nachbeset-zungsbe-darf bis 2018 gesamt	Differenz	Gesamt-bestand VZÄ am 31.12.2012	Abgänge bis 2016	Nachbeset-zung bis 2016	Differenz	Ausschei-dens-zahlen bis 2018 gesamt	Nachbeset-zungsbe-darf bis 2018 gesamt	Differenz
SKzl. Stamm	176,78	39,67	34,00	- 5,67	48,52	43,00	- 5,52	174,78	39,67	34,00	- 5,67	47,52	42,00	- 5,52
SKzl.Kult	189,36	36,35	31,25	- 5,10	56,11	51,75	- 4,36	146,01	29,35	25,25	- 4,10	42,45	38,75	- 3,70
SenInnSport *)	5.493,95	746,45	280,93	- 465,52	1.250,74	504,83	- 745,91		550,11	164,59	- 385,52	936,26	310,35	- 625,91
SenJustV *)	321,90	58,27	58,27	-	81,41	81,41	-	204,10	24,27	24,27	-	36,41	36,41	-
SenArbIntFrau	382,67	87,20	67,89	- 19,31	127,15	99,50	- 27,65	272,77	51,80	42,49	- 9,31	78,75	61,10	- 17,65
SenBildJugWiss	1.177,47	296,41	178,19	- 118,22	420,66	288,70	- 131,96	799,73	150,31	86,59	- 63,72	226,74	150,29	- 76,45
SenGesSoz	1.135,64	186,89	145,67	- 41,22	306,63	206,13	- 100,50	982,18	150,82	113,10	- 37,72	256,62	161,06	- 95,56
SenStadtUm **)	1.584,14	307,51	*39,00*	*- 268,51*	473,83	*69,31*	*- 404,52*	705,51	119,59	*15,00*	*- 104,59*	180,36	*22,89*	*- 157,47*
SenWiTechForsch	306,00	59,00	47,00	- 12,00	86,00	71,00	- 15,00	306,00	59,00	47,00	- 12,00	86,00	71,00	- 15,00
SenFin	600,00	87,00	23,00	- 64,00	135,00	47,00	- 88,00	600,00	87,00	23,00	- 64,00	135,00	47,00	- 88,00
	11.367,91	1.904,75	905,20	- 999,55	2.986,05	1.462,63	- 1.523,42		1.261,92	575,29	- 686,63	2.026,11	940,85	- 1.085,26

Fachspezifische Berufsgruppen

SKzl. Stamm								2,00	-	-	-	1,00	1,00	-
SKzl.Kult								43,35	7,00	6,00	- 1,00	13,66	13,00	- 0,66
SenInnSport									196,34	116,34	- 80,00	314,48	194,48	- 120,00
SenJustV								117,80	34,00	34,00	-	45,00	45,00	-
SenArbIntFrau								109,90	35,40	25,40	- 10,00	48,40	38,40	- 10,00
SenBildJugWiss								377,74	146,11	91,60	- 54,51	193,92	138,41	- 55,51
SenGesSoz								153,46	36,07	32,57	- 3,50	50,01	45,07	- 4,94
SenStadtUm **)								878,63	187,92	*24,00*	*- 163,92*	293,47	*46,42*	*- 247,05*
SenWiTechForsch														
SenFin														
									642,84	329,91	- 312,93	959,94	521,78	- 438,16

*) Meldung umfasst über das Ausscheiden mit 63 Jahren hinaus zusätzlich eine sonstige Fluktuation

**) Nachbesetzungsbedarf nur Funktionen

Fluktuation und Nachbesetzungsbedarf im Personalbereich der Politikfeldbezogenen Einstellungskorridore bis 2018 nach den Meldungen der Verwaltungen

Bereich	Gesamt-bestand VZÄ am 31.12.2012	Abgänge bis 2016	Nachbeset-zung bis 2016	Differenz	Ausschei-denszahlen bis 2018 gesamt	Nachbeset-zungsbedarf bis 2018 gesamt	Differenz
Pol.Vollz.	16.219,09	1.970,00	2.092,00	122,00	3.180,00	3.557,00	377,00
Pol.Obj.Sch.	2.056,09	380,00	188,00	- 192,00	580,00	388,00	- 192,00
Feuerwehr	3.522,29	373,00	595,00	222,00	617,00	884,00	267,00
Verfassungs-schutz	175,06	16,71	16,71	-	24,71	24,71	-
Richter/Staatsanwälte	1.678,90	206,42	206,42	-	340,74	340,74	-
Justizvollzug *)	2.734,64	452,00	233,00	- 219,00	673,00	479,00	- 194,00
Gerichtsvollzieher, Rechtspfleger Amtsanwälte	1.228,27	209,38	209,38	-	282,42	282,42	-
sonst. Justizpersonal **)	3.500,94	618,57	93,87	- 524,70	914,22	384,72	- 529,50
LAG	209,57	23,00	23,00	-	37,50	38,00	0,50
Berliner Schule - Lehrer	25.705,00	5.879,00	6.854,00	975,00	8.623,00	9.839,00	1.216,00
Berliner Schule - sonst. päd. und nichtpäd. Personal	5.750,14	658,22	658,22	-	1.146,79	1.146,79	-
Finanzämter	6.111,00	825,00	825,00	-	1.350,00	1.350,00	-
Summe	68.890,99	11.611,30	11.994,60	383,30	17.769,38	18.714,38	945,00

*) davon 373,64 VZÄ in allg.nt.D. und 292,84 VZÄ fachspez,Berufe

**) davon 82,33 VZÄ fachspez Berufe

Abgänge und Nachbesetzungsbedarf
in den fachspezifischen Berufsgruppen der HV
(gem. Meldungen der Dienststellen)

Fachrichtung	Gesamt-bestand VZÄ am 31.12.2012	Ausschei-dens-zahlen bis 2016	Ausschei-dens-zahlen bis 2018 gesamt	Nachbe-setzungs-bedarf bis 2016	Nachbe-setzungs-bedarf bis 2018 gesamt	Ausbildungs-zahlen bis 2016	Ausbildungs-zahlen bis 2018 gesamt
Amtsinspektor/in	13,00	2,00	4,00	2,00	4,00		
Anwendungsentwickler/in		0,00	1,00	0,00	1,00		
Arbeitsschutz	8,60	2,00	3,00	2,00	3,00	2,00	3,00
Arbeitsschutz (ehem. gD)	77,45	21,40	32,40	14,40	22,40	14,40	22,40
Arbeitsschutz (ehem. hD)	12,95	6,00	7,00	6,00	7,00	6,00	7,00
Arbeitsschutz (ehem. mD)	6,00	3,00	4,00	1,00	3,00		
Arbeitsschutzingenieur/in		1,00	1,00	1,00	1,00		
Arzt/Ärztin		0,25	1,25	0,25	1,25		
Arzthelfer/in		1,92	3,23	1,92	3,23		
Ärztlicher Dienst	114,53	31,32	40,01	31,57	39,82		
Bautech. übrige	31,45	6,00	11,00	0,00	0,00		
Bautechnischer Dienst		0,00	2,00	0,00	2,00		
Betreuer/in	304,31	28,12	53,50	28,12	53,50		
Bibliotheksdienst	16,29	4,00	4,00	4,00	4,00		
Bilanzbuchhalter/in		1,78	2,78	1,78	2,78		
Bootshandwerker/in		0,45	0,45	0,45	0,45		
Bücherei-/Archivwesen	43,75	6,00	11,88	4,00	9,00	4,00	6,00
Chemieassistent/in		1,00	1,00	1,00	1,00		
Chemiker/in für Kampfstoffuntersuchungen		1,00	1,00	1,00	1,00		
Datenverarbeitung	102,48	19,77	25,55	9,87	15,87		
Diensthundepfleger/in		0,00	1,00	0,00	1,00		
Diplom. med. Pädagoge/in		1,00	1,00	1,00	1,00		
Diplompsychologe/in		1,00	1,00	1,00	1,00		
ehemals Arbeiter	14,75	1,75	1,75	0,00	0,00		
Einsatztrainer/in		0,00	1,50	0,00	1,50		
Eishobelfahrer/in		1,00	4,00	1,00	4,00		
Elektriker/in	2,00	2,00	6,00	2,00	6,00		
Elektromechaniker/in		6,00	6,00	6,00	6,00		
Erzieher/innen	2,00	0,00	1,00	0,00	1,00		
Fahrer/in	2,00	9,00	20,00	9,00	20,00		
Fahrlehrer/in, Berufsschullehrer/in, Fachlehrer/in		3,00	5,00	3,00	5,00		
Fernmeldetechniker/in, Fernmeldemechaniker/in		7,00	9,00	7,00	9,00		
Fotograf/in / Fotolabor	4,82	2,00	2,00	2,00	2,00		
Fotolaborant/in		0,50	0,50	0,50	0,50		
Fototechniker/in, Fotograf/in		1,00	1,50	1,00	1,50		
Fremdsprachensekretär/in	4,00	2,55	2,55	2,55	2,55		
Funktechniker/in		2,00	2,00	2,00	2,00		
Gartenbau	42,44	7,74	7,74	0,00	0,00		
Gärtner/in	6,50	2,00	2,00	2,00	2,00		
Gewandmeister/in	1,00	1,00	1,00	1,00	1,00		
Handwerker/in		1,00	1,00	1,00	1,00		
Handwerks-/ Industriemeister/in	60,00	14,00	16,00	14,00	16,00		
Haushandwerker/in	2,00	1,00	1,00	1,00	1,00		
Hochbau	288,04	73,38	116,34	0,00	0,00		
Infrastrukturbetreuer/in		8,75	12,75	8,75	12,75		
Kfz-Schlosser/in, Kfz-Handwerker/in, Kfz-Meister/in		24,45	35,45	24,45	35,45		
Klempner/in		1,45	2,45	1,45	2,45		
Korrepetitor/in	12,00	2,00	6,00	2,00	6,00		
Kraftfahrer	12,00	1,00	3,00	1,00	2,00		
Küchenarbeiter/in	6,50	0,00	1,00	0,00	1,00		
Laborant/in	17,00	2,00	5,00	2,00	5,00		

Abgänge und Nachbesetzungsbedarf
in den fachspezifischen Berufsgruppen der HV
(gem. Meldungen der Dienststellen)

Labortechniker/in	98,00	22,00	36,00	22,00	36,00		
Lagerarbeiter/in	1,00	0,00	1,00	0,00	1,00		
Magazin-/ Lagervorsteher/in	1,00	0,00	1,00	0,00	1,00		
Maschinist/in		1,00	3,00	1,00	3,00		
med.-techn. Dienst , Pflegedienst	72,40	5,00	6,50	4,00	5,50		
Metallhandwerker/in		1,00	3,00	1,00	3,00		
Näher/in	2,00	1,00	1,00	1,00	1,00		
Pädagogische Unterrichtshilfe	385,87	59,85	93,88	59,85	93,88		
Pädagogischer Dienst	13,50	6,00	6,00	6,00	6,00		
Pförtner/in		2,00	3,00	2,00	3,00		
Physiotherapeut/in	2,00	1,00	1,00	1,00	1,00		
Psychologischer Dienst	43,24	14,00	17,00	14,00	17,00		
Sachverständige/r		1,00	1,00	1,00	1,00		
Schulaufsichtsdienst	98,50	51,50	61,50	0,00	0,00		
Schuldienst	50,00	19,00	24,00	0,00	0,00		
Schulhausmeister/in	79,00	12,00	22,00	12,00	22,00		
Schulhauswart/in	23,00	5,00	10,00	5,00	10,00		
Schulpsychologen	82,49	37,31	43,92	0,00	0,00		
Schulsekretär/in	150,00	19,00	38,00	19,00	38,00		
sonst. nichtpäd. Personal an Schulen	68,50	0,00	0,00	0,00	0,00		
Sozialarbeiter/in	77,14	23,77	36,79	23,77	36,79		
Sozialdienst	393,15	92,50	131,45	56,00	72,75		
Sporthallenwart/in		6,00	11,00	6,00	11,00		
Systemanalytiker/in		2,00	2,00	2,00	2,00		
Systemtechniker/-administrator/in, IT-Techniker/in	9,00	9,00	13,88	9,00	13,88		
Tarifbesch. (Verwaltung)	26,00	3,00	4,00	3,00	4,00		
Tarifbesch.(ehem. BMTG)	6,00	1,00	3,00	0,00	0,00		
Techn. Dienst	8,60	3,00	4,00	3,00	4,00		
Techn. Tätigkeit	78,40	18,00	26,00	0,00	0,00		
Techn. Tätigkeit (außer Bau/Vermessung)	2,00	0,00	1,00	0,00	0,00		
Techniker/in, Technischer Assistent/in		10,35	23,85	10,35	23,85		
Technische/r Tarifbesch.	25,00	4,00	6,00	4,00	6,00		
Technische/r Zeichner/in		1,00	2,00	1,00	2,00		
Tiefbau	251,92	51,90	84,69	0,00	0,00		
Übrige	15,00	1,00	2,00	0,00	0,00		
Umwelt/Forstwesen -	54,77	6,00	11,80	0,00	0,00		
Umweltingenieur/in		2,00	2,00	2,00	2,00		
Vermessung	92,86	14,00	22,00	0,00	0,00		
Vermessungstechniker/in		1,00	1,00	1,00	1,00		
Vervielfältiger/in	17,50	8,00	9,00	8,00	9,00		
Volkshochschuldienst	0,80	0,80	0,80	0,00	0,00		
Waffenrevisor/in, Waffenmechaniker/in		0,00	2,45	0,00	2,45		
Werkzeugausgeber/in	1,00	1,00	1,00	1,00	1,00		
Werkzeugmechaniker/in		1,00	1,00	1,00	1,00		
Wirtschaftsreferent/in	12,87	6,44	7,44	4,44	5,44		
Erzieher/innen	4354,82	441,93	791,07	441,93	791,07		
Gesamtergebnis		1282,93	2060,60			26,40	38,40

Abgänge und Nachbesetzungsbedarf
in den fachspezifischen Berufsgruppen der HV
(gem. Meldungen der Dienststellen)

Behörde	Gesamt-bestand VZÄ am 31.12.2012	Ausscheidens-zahlen bis 2016	Ausscheidens-zahlen bis 2018 gesamt	Nachbesetzungs-bedarf bis 2016	Nachbesetzungs-bedarf bis 2018 gesamt	Ausbildungs-zahlen bis 2016	Ausbildungs-zahlen bis 2018 gesamt
RBm-Skzl-	45,35	7,00	14,66	6,00	14,00	4,00	6,00
SenInnSport *)	k.A.	196,34	314,48	116,34	194,48		
SenJustV **)	492,97	96,87	119,87	94,87	117,87		
SenArbIntFrau	109,90	35,40	48,40	25,40	38,40	20,40	29,40
Sen BildJugWiss	377,74	146,11	193,92	91,60	138,41		
Schulen	5.681,64	658,22	1.146,79	658,22	1.146,79		
SenGesSoz	153,46	36,07	50,01	32,57	45,07	2,00	3,00
SenStadtUm	878,63	187,92	293,47	k.A.	k.A.		
Gesamtergebnis		1.363,93	2.181,60			26,40	38,40

*) der gemeldeten sonstigen Fluktuation über das Ausscheiden mit 63 Jahren hinaus
konnten noch keine Berufsgruppen zugeordnet werden

**) einschl. fachspezifische Berufsgruppen in den politikfeldbezogenen Einstellungskorridorbereichen

Abgänge und Nachbesetzungsbedarf
im allgemeinen nichttechnischen Verwaltungsdienst

Behörde	Laufbahn	Gesamtbestand VZÄ am 31.12.2012	Abgänge bis 2016	Ausscheidens-zahlen bis 2018 gesamt	Nachbe-setzung bis 2016	Nachbesetzungsbedarf bis 2018 gesamt
RBm-Skzl-	E.D	14,50	1,50	1,50	1,50	1,50
SenInnSport *)	E.D		66,75	112,70	10,27	17,27
SenJustV **)	E.D	7,00	3,27	3,91	3,27	3,91
SenArbIntFrau	E.D	3,50	0,00	1,50	0,00	0,00
LAG	E.D	11,77	2,00	3,00	0,00	0,00
SenBildJugWiss	E.D	13,00	1,00	6,00	k.A.	k.A.
SenGesSoz	E.D	11,78	4,00	4,00	2,00	2,00
SenStadtUm	E.D	4,00	0,00	1,00	k.A.	k.A.
SenWiTechForsch	E.D	5,00	0,00	1,00	0,00	1,00
SenFin	E.D	4,00	0,00	0,00	0,00	0,00
	Summe	74,55	78,52	134,61	17,04	25,68
RBm-Skzl-	M.D	86,07	17,00	22,60	12,00	18,00
SenInnSport *)	M.D		170,50	308,62	58,26	109,55
SenJustV **)	M.D	281,46	25,50	39,50	15,50	30,50
SenArbIntFrau	M.D	59,16	7,70	9,70	5,75	9,50
LAG	M.D	14,85	1,00	1,00	1,00	1,00
SenBildJugWiss	M.D	330,78	51,04	85,77	k.A.	k.A.
SenGesSoz	M.D	303,15	30,47	58,30	20,00	28,00
SenStadtUm	M.D	239,64	32,30	50,05	k.A.	k.A.
SenWiTechForsch	M.D	61,00	3,00	6,00	1,00	4,00
SenFin	M.D	95,00	13,00	18,00	0,00	0,00
	Summe		351,51	599,54	113,51	200,55
RBm-Skzl-	G.D	121,99	27,77	38,62	21,00	32,50
SenInnSport *)	G.D		129,36	232,36	86,33	144,27
SenJustV **)	G.D	203,79	29,00	38,50	17,00	28,50
SenArbIntFrau	G.D	111,20	17,86	33,06	16,00	21,86
LAG	G.D	1,74	0,00	1,00	0,00	0,00
SenBildJugWiss	G.D	331,76	56,30	82,20	k.A.	k.A.
SenGesSoz	G.D	541,47	88,68	151,11	64,39	94,85
SenStadtUm	G.D	294,93	54,29	79,44	k.A.	k.A.
SenWiTechForsch	G.D	138,00	32,00	49,00	24,00	38,00
SenFin	G.D	366,00	56,00	89,00	7,00	19,00
	Summe	2232,87	491,26	794,29	235,72	378,98
RBm-Skzl-	H.D	98,23	22,75	27,25	24,75	28,75
SenInnSport *)	H.D		23,50	42,58	20,00	39,26
SenJustV **)	H.D	85,49	11,50	15,50	9,50	15,50
SenArbIntFrau	H.D	70,55	23,24	29,49	19,74	28,74
SenBildJugWiss	H.D	124,19	41,97	52,77	k.A.	k.A.
SenGesSoz	H.D	125,78	27,67	43,21	26,71	36,21
SenStadtUm	H.D	166,94	33,00	49,87	k.A.	k.A.
SenWiTechForsch	H.D	102,00	24,00	30,00	22,00	28,00
SenFin	H.D	135,00	18,00	28,00	16,00	28,00
	Summe		225,63	318,67	138,70	204,46

*) ohne zusätzliche sonstige Fluktuation

**) einschl. allgem. nichttechnische Dienst des Justizvollzugs

Statistikstelle Personal
bei der Senatsverwaltung für Finanzen

Prognose der bis 2019 altersbedingt aus dem unmittelbaren Landesdienst Berlin ausscheidenden Beschäftigten nach Tätigkeitsgruppen

- Datenbasis September 2012 -

Sonderauswertung im Auftrag des Abgeordnetenhauses von Berlin

ADT unreg.12

Herausgeber

Statistikstelle Personal
bei der Senatsverwaltung für Finanzen
PStat
Klosterstraße 59
10179 Berlin

Thorsten Steinmann
Tel.: 030 / 9020 - 2137
Mail: thorsten.steinmann@senfin.berlin.de

Allgemeine Auskünfte

René Geister
Tel.: 030 / 9020 - 2273
Mail: rene.geister@senfin.berlin.de

Fachliche Auskünfte

Britta Mießler
Tel.: 030 / 9020 - 2267
Mail: britta.miessler@senfin.berlin.de

Intranet

www.verwalt-berlin.de/sen/finanzen/pstat

Statistikstelle Personal
bei der Senatsverwaltung für Finanzen

Für die Durchführung der Personalstrukturstatistik für den unmittelbaren Landesdienst Berlin wurde die Statistikstelle Personal bei der für die Überwachung und Steuerung der Personalausgaben zuständigen Senatsverwaltung, der Senatsverwaltung für Finanzen, eingerichtet. Sie ist entsprechend § 2 des Personalstrukturstatistikgesetzes organisatorisch, personell und räumlich von den anderen Organisationseinheiten getrennt (abgeschottet).

Die Statistikstelle Personal ist eine amtlich betraute Stelle zur Durchführung einer Landesstatistik im Sinne des § 16 Abs. 2 Landesstatistkgesetz.

Die Statistikstelle Personal ist zur Wahrung der Grundsätze der Neutralität, der Objektivität und wissenschaftlichen Unabhängigkeit bei der Erhebung, Aufbereitung, Darstellung und Analyse der Daten verpflichtet.

Inhaltsverzeichnis

Abkürzungsverzeichnis 7

Erläuterungen 8

Übersicht über die ADT-Haupt- und Untergruppen 10

Ergebnisse im Überblick 12

Tabellen 15

1 Unmittelbarer Landesdienst Berlin 15

Prognose der bis 2019 altersbedingt aus dem unmittelbaren Landesdienst Berlin ausscheidenden Beschäftigten und deren Vollzeitäquivalente …

1.1 … nach ADT-Hauptgruppen 19
1.2 … nach ADT-Untergruppen 20

2 Hauptverwaltung 23

Prognose der bis 2019 altersbedingt aus dem unmittelbaren Landesdienst Berlin ausscheidenden Beschäftigten und deren Vollzeitäquivalente …

2.1.1 … in der Hauptverwaltung nach ADT-Hauptgruppen 27
2.1.2 … in der Hauptverwaltung nach ADT-Untergruppen 28

2.2.1 … im Einzelplan 03 nach ADT-Hauptgruppen 33
2.2.2 … im Einzelplan 03 nach ADT-Untergruppen 34
2.3.1 … im Einzelplan 05 nach ADT-Hauptgruppen 37
2.3.2 … im Einzelplan 05 nach ADT-Untergruppen 38
2.4.1 … im Einzelplan 06 (einschl. VerfGH) nach ADT-Hauptgruppen 41
2.4.2 … im Einzelplan 06 (einschl. VerfGH) nach ADT-Untergruppen 42
2.5.1 … im Einzelplan 09 nach ADT-Hauptgruppen 45
2.5.2 … im Einzelplan 09 nach ADT-Untergruppen 46
2.6.1 … im Einzelplan 10 nach ADT-Hauptgruppen 49
2.6.2 … im Einzelplan 10 nach ADT-Untergruppen 50
2.7.1 … im Einzelplan 11 nach ADT-Hauptgruppen 53
2.7.2 … im Einzelplan 11 nach ADT-Untergruppen 54
2.8.1 … im Einzelplan 12 nach ADT-Hauptgruppen 57
2.8.2 … im Einzelplan 12 nach ADT-Untergruppen 58
2.9.1 … im Einzelplan 13 nach ADT-Hauptgruppen 61
2.9.2 … im Einzelplan 13 nach ADT-Untergruppen 62
2.10.1 … im Einzelplan 15 nach ADT-Hauptgruppen 65
2.10.2 … im Einzelplan 15 nach ADT-Untergruppen 66
2.11.1 … im Einzelplan 28 nach ADT-Hauptgruppen 69
2.11.2 … im Einzelplan 28 nach ADT-Untergruppen 70

3 Bezirksverwaltungen 73

Prognose der bis 2019 altersbedingt aus dem unmittelbaren Landesdienst Berlin ausscheidenden Beschäftigten und deren Vollzeitäquivalente …

3.1.1 … in den Bezirksverwaltungen nach ADT-Hauptgruppen 77
3.1.2 … in den Bezirksverwaltungen nach ADT-Untergruppen 78
3.2 … im Bezirk Mitte nach ADT-Hauptgruppen 82
3.3 … im Bezirk Friedrichshain-Kreuzberg nach ADT-Hauptgruppen 83
3.4 … im Bezirk Pankow nach ADT-Hauptgruppen 84
3.5 … im Bezirk Charlottenburg-Wilmersdorf nach ADT-Hauptgruppen 85
3.6 … im Bezirk Spandau nach ADT-Hauptgruppen 86
3.7 … im Bezirk Steglitz-Zehlendorf nach ADT-Hauptgruppen 87
3.8 … im Bezirk Tempelhof-Schöneberg nach ADT-Hauptgruppen 88
3.9 … im Bezirk Neukölln nach ADT-Hauptgruppen 89
3.10 … im Bezirk Treptow-Köpenick nach ADT-Hauptgruppen 90
3.11 … im Bezirk Marzahn-Hellersdorf nach ADT-Hauptgruppen 91
3.12 … im Bezirk Lichtenberg nach ADT-Hauptgruppen 92
3.13 … im Bezirk Reinickendorf nach ADT-Hauptgruppen 93

4 Hauptgruppen 95

Prognose der bis 2019 altersbedingt aus dem unmittelbaren Landesdienst Berlin ausscheidenden Beschäftigten und deren Vollzeitäquivalente …

4.1.1 … in der Hauptgruppe 01 - Allgemeine Verwaltung (einschl. Ordnung) nach Verwaltungsbereichen 97
4.1.2 … in der Hauptgruppe 01 - Allgemeine Verwaltung (einschl. Ordnung) nach Einzelplänen und Bezirken 98
4.2.1 … in der Hauptgruppe 02 - Tarifbeschäftigte (früher BMT-G) nach Verwaltungsbereichen 101
4.2.2 … in der Hauptgruppe 02 - Tarifbeschäftigte (früher BMT-G) nach Einzelplänen und Bezirken 102
4.3.1 … in der Hauptgruppe 03 - Bauen/Planen, Vermessen; Betriebstechnik nach Verwaltungsbereichen 105
4.3.2 … in der Hauptgruppe 03 - Bauen/Planen, Vermessen; Betriebstechnik nach Einzelplänen und Bezirken 106
4.4.1 … in der Hauptgruppe 04 - Bildung, Forschung, Kultur, Wissenschaft nach Verwaltungsbereichen 109
4.4.2 … in der Hauptgruppe 04 - Bildung, Forschung, Kultur, Wissenschaft nach Einzelplänen und Bezirken 110
4.5.1 … in der Hauptgruppe 05 - Gesundheit, Sport, Umwelt nach Verwaltungsbereichen 113
4.5.2 … in der Hauptgruppe 05 - Gesundheit, Sport, Umwelt nach Einzelplänen und Bezirken 114
4.6.1 … in der Hauptgruppe 06 - Jugend, Soziales nach Verwaltungsbereichen 117
4.6.2 … in der Hauptgruppe 06 - Jugend, Soziales nach Einzelplänen und Bezirken 118
4.7.1 … in der Hauptgruppe 07 - Rechtspflege, -schutz nach Verwaltungsbereichen 121
4.7.2 … in der Hauptgruppe 07 - Rechtspflege, -schutz nach Einzelplänen und Bezirken 122
4.8.1 … in der Hauptgruppe 08 - Sicherheit nach Verwaltungsbereichen 125
4.8.2 … in der Hauptgruppe 08 - Sicherheit nach Einzelplänen und Bezirken 126
4.9.1 … in der Hauptgruppe 09 - Steuern nach Verwaltungsbereichen 129
4.9.2 … in der Hauptgruppe 09 - Steuern nach Einzelplänen und Bezirken 130

Abbildungen

1 Beschäftigte des unmittelbaren Landesdienstes Berlin im September 2012 und prognostizierte verbleibende Beschäftigte im Jahr 2020 nach ADT-Hauptgruppen 17

2 Beschäftigte des unmittelbaren Landesdienstes Berlin im September 2012 nach ADT-Hauptgruppen 18

3 Beschäftigte des unmittelbaren Landesdienstes Berlin in der Hauptverwaltung im September 2012 und prognostizierte verbleibende Beschäftigte im Jahr 2020 nach ADT-Hauptgruppen 25

4 Beschäftigte des unmittelbaren Landesdienstes Berlin1) in der Hauptverwaltung im September 2012 nach ADT-Hauptgruppen 26

5 Beschäftigte des unmittelbaren Landesdienstes Berlin in der Hauptverwaltung im September 2012 nach Einzelplänen und ADT-Hauptgruppen in Prozent 31

Beschäftigte des unmittelbaren Landesdienstes Berlin im September 2012 nach ADT-Hauptgruppen …

6 ... im Einzelplan 03 - Regierende/r Bürgermeister/in 32

7 … im Einzelplan 09 - Arbeit, Integration und Frauen 36

8 … im Einzelplan 06 - Justiz und Verbraucherschutz (einschl. VerfGH) 40

9 … im Einzelplan 09 - Arbeit, Integration und Frauen 44

10 … im Einzelplan 10 - Bildung, Jugend und Wissenschaft 48

11 … im Einzelplan 11 - Gesundheit und Soziales 52

12 … im Einzelplan 12 - Stadtentwicklung und Umwelt 56

13 … im Einzelplan 13 - Wirtschaft, Technologie und Forschung 60

14 … im Einzelplan 15 - Finanzen 64

15 … im Einzelplan 28 - Zentrale Personalangelegenheiten - Stellenpool 68

16 Beschäftigte des unmittelbaren Landesdienstes Berlin in den Bezirksverwaltungen im September 2012 und prognostizierte verbleibende Beschäftigte im Jahr 2020 nach ADT-Hauptgruppen 75

17 Beschäftigte des unmittelbaren Landesdienstes Berlin in der Bezirksverwaltungen im September 2012 nach ADT-Hauptgruppen 76

18 Beschäftigte des unmittelbaren Landesdienstes Berlin in den Bezirksverwaltungen im September 2012 nach Bezirken und ADT-Hauptgruppen in Prozent 81

Beschäftigte im September 2012 und prognostizierte verbleibende Beschäftigte im Jahr 2020 …

19	… in der Hauptgruppe 01 - Allgemeine Verwaltung (einschl. Ordnung) nach Verwaltungsbereichen	97
20	… in der Hauptgruppe 02 - Tarifbeschäftigte (früher BMT-G) nach Verwaltungsbereichen	101
21	… in der Hauptgruppe 03 - Bauen/Planen, Vermessen; Betriebstechnik nach Verwaltungsbereichen	105
22	… in der Hauptgruppe 04 - Bildung, Forschung, Kultur, Wissenschaft nach Verwaltungsbereichen	109
23	… in der Hauptgruppe 05 - Gesundheit, Sport, Umwelt nach Verwaltungsbereichen	113
24	… in der Hauptgruppe 06 - Jugend, Soziales nach Verwaltungsbereichen	117
25	… in der Hauptgruppe 07 - Rechtspflege, -schutz nach Verwaltungsbereichen	121
26	… in der Hauptgruppe 08 - Sicherheit nach Verwaltungsbereichen	125
27	... in der Hauptgruppe 09 - Steuern nach Verwaltungsbereichen	129

Abkürzungsverzeichnis

Abghs	Abgeordnetenhaus
ADT	Amts-, Dienst- und Tätigkeitsbezeichnung
Ang.	Angestellte
berufsb.	berufsbildend
BezV	Bezirksverwaltung
BezBm	Bezirksbürgermeister/in
BezSt	Bezirksstadtrat/ -rätin
BlnBDI	Berliner Beauftragter für Datenschutz und Informationsfreiheit
BMT-G	Bundesmanteltarifvertrag für Arbeiter gemeindlicher Verwaltungen und Betriebe
HauptV	Hauptverwaltung
IPV	Integrierte Personalverwaltung
Kremat.	Krematorien
LVwA	Landesverwaltungsamt
Materialwirtsch.	Materialwirtschaft
Med.-hilfsd.	Medizinalhilfsdienst
med.-techn.	medizinisch-technisch
PolPräs	Der Polizeipräsident in Berlin
progn.	prognostiziert
RH	Rechnungshof
Sept.	September
soz.	sozial
SSC	Service- und Systemunterstützungscenter
Strafgerichtsb.	Strafgerichtsbarkeit
techn.	technisch
VerfGH	Verfassungsgerichtshof
VerwD, Verwaltungsd.	Verwaltungsdienst
VZÄ	Vollzeitäquivalent

Erläuterungen

Allgemeines

Ziel und Zweck der Statistik
Mit diesem Bericht legt die Statistikstelle Personal tätigkeitsbezogene Prognosen über das altersbedingte Ausscheiden der Beschäftigten im unmittelbaren Landesdienst vor. Sie bilden eine Ergänzung zu den Ausscheidensprognosen, die auf Basis der Behördenstruktur erfolgen und im Rahmen des jährlichen Personalbestandsberichts vorgelegt werden.

Rechtsgrundlage
Gesetz über die Statistik der Personalstruktur und der Personalkosten im unmittelbaren Landesdienst (Personalstrukturstatistikgesetz – PSSG) vom 2. Dezember 2004, GVBl., 60. Jg., Nr. 48 vom 14. Dezember 2004, S. 490.

Datenerhebung
In den einzelnen Personalverwaltungen dezentral vorhandene Beschäftigtendaten werden in pseudonymisierter Form über eine Schnittstelle aus dem IPV-Verfahren monatlich an die zentrale Personalstrukturdatenbank der Statistikstelle Personal bei der Senatsverwaltung für Finanzen übergeben.

Berichtsmonat
September 2012

Stand der Ergebnisse
Erhebungstermin ist der November 2012. Somit fließen in die Ergebnisse des Berichtsmonats die in den zwei Folgemonaten im IPV-Verfahren eingepflegten rückwirkenden Änderungen ein. Erst zu diesem Zeitpunkt ist ein stabiler Datenstand erreicht.

Grundgesamtheit
Die Grundgesamtheit umfasst Beschäftigte des unmittelbaren Landesdienstes und zwar der
- Hauptverwaltung und der
- Bezirksverwaltungen.

Die Beschäftigten des Verfassungsgerichtshofes werden der Hauptverwaltung zugeordnet.

Einbezogen sind die Beurlaubten und die geringfügig Beschäftigten.

Nicht enthalten in der Grundgesamtheit sind die Beschäftigten
- der Verwaltung des Abgeordnetenhauses
- des Rechnungshofes
- des Berliner Beauftragten für Datenschutz und Informationsfreiheit
- der Betriebe nach § 26 LHO
- der Eigenbetriebe
- in Ausbildung

sowie die
- Beamten und Beamtinnen der ehemaligen Krankenhausbetriebe im Personalüberhang und
- Beschäftigten der Berliner Forsten mit Tätigkeiten in der Waldarbeit.

Geheimhaltung und Datenschutz
Nach § 16 LStatG sind Einzelangaben grundsätzlich geheim zu halten, soweit durch besondere Rechtsvorschriften nichts anderes bestimmt ist.

Zeichenerklärung
- \- nichts vorhanden
- · Zahlenwert unbekannt oder geheim zu halten
- [ ] Zahlenwert in Klammern: Zusammenfassung mehrerer Tabellenfelder
- x Tabellenfach gesperrt, weil Aussage nicht sinnvoll
- ... Angabe fällt später an

Tätigkeitsbezogene Informationen in IPV
Zur Abbildung tätigkeitsbezogener Informationen wurde von der Senatsverwaltung für Finanzen zusammen mit dem SSC (Service- und Systemunterstützungs-Center) eine Systematik entwickelt, die den Erfordernissen der Stellenwirtschaft und Stellenplanung entspricht. Im Verfahren Integrierte Personalverwaltung (IPV) wird diese Systematik gleichermaßen sowohl auf Stellen (Arbeitsgebiete) als auch auf Beschäftigte angewendet; sie beinhaltet folgende Merkmale:

- **A**mts-, **D**ienst- und **T**ätigkeitsbezeichnung (ADT-Bezeichnung):
  Die ADT-Bezeichnungen entsprechen bei Beamten und Beamtinnen den Amts- oder Dienstbezeichnungen. Bei den übrigen Beschäftigten werden in der Regel die Tätigkeitsbezeichnungen herangezogen, wie sie in den (tariflichen) Vorschriften zur Eingruppierung verwendet werden.

- ADT-Untergruppe:
  Die Bildung der ADT-Untergruppen orientiert sich an den Laufbahn(fach)richtungen der Beamten und Beamtinnen. Die Tätigkeiten der ehemaligen Angestellten werden, soweit möglich, analog zugeordnet. Für die Tätigkeiten der ehemaligen Arbeiter und Arbeiterinnen gibt es eigene Untergruppen.

- ADT-Hauptgruppe:
  Die ADT-Hauptgruppe ist die Zusammenfassung der Untergruppen im Interesse größerer Übersichtlichkeit. Zum Beispiel in die Bereiche Allgemeine Verwaltung, Jugend/Soziales, Sicherheit oder Rechtspflege/-schutz. Diese Differenzierung folgt nicht der Einzelplansystematik im Berliner Haushaltsplan. Für die Tätigkeiten der ehemaligen Arbeiterinnen und Arbeiter sieht IPV die Hauptgruppe „Tarifbeschäftigte (früher BMT-G)“ vor.

Die Struktur der Haupt- und Untergruppen zeigt die Schwerpunkte der Tätigkeiten in der Verwaltung des Landes Berlin. Auf die Ausweisung der einzelnen Amts-, Dienst- und Tätigkeitsbezeichnungen – mehr als 500 – wurde verzichtet.

Bei der Zuordnung einzelner Amts-, Dienst- und Tätigkeitsbezeichnungen zu Haupt- und Untergruppen gibt es Besonderheiten:

- Tätigkeitsbezeichnungen sind nicht immer einer einzigen ADT-Untergruppe zugeordnet. Beispiel: Die Tätigkeit „Psychologin/ Psychologe“ kann in den ADT-Untergruppen „Humanmedizin“, „Jugendpflege“ oder „Sozialwesen“ vorhanden sein.

- Ähnliche Tätigkeiten sind nicht immer in einer Untergruppe zusammengefasst. Beispiel: „Gärtner/-in“ und „Gärtnermeister/-in“ sind unterschiedlichen Untergruppen zugeordnet, da sie ehemals unterschiedlichen Statusgruppen (Arbeiter und Arbeiterinnen bzw. Angestellte) angehören.

Eine Übersicht der vorhandenen neun Hauptgruppen und 75 Untergruppen befindet sich am Ende der Erläuterungen. Die ersten vier Untergruppen (0101 bis 0104) beziehen sich direkt auf die allgemeine Verwaltung. Sie wurden in diesem Bericht zu einer Gruppe „Allgemeine Verwaltung“ zusammengefasst.

Datenqualität
Im Ergebnis bisher vorgenommener Qualitätsprüfungen sind folgende Mängel in der Datenqualität festzustellen:

- Die ADT-Merkmale liegen nicht für jeden Beschäftigten vor. (Im Bericht: „Keine Angabe“).

- Die eingepflegten Daten sind nicht widerspruchsfrei. Aus der Sichtung des Datenmaterials allein ist nicht zu erkennen, welche der Eingaben richtig sind.

- Die ADT-Bezeichnung korrespondiert nicht mit anderen Strukturmerkmalen wie z.B. der Statusgruppe eines Beschäftigten.

Diese Mängel betreffen in der Regel nur eine geringe Anzahl von Beschäftigten.

Eine Besonderheit ist im Bereich Justiz (Einzelplan 06 einschl. Einzelplan 02 - Verfassungsgerichtshof) zu verzeichnen. Hier werden bei der Datenpflege der ADT-Untergruppe innerhalb der Hauptgruppe 07 - Rechtspflege, -schutz - Gesichtspunkte angewendet, die nur teilweise zur Abbildung der entsprechenden Laufbahn(fach)-richtungen führen. Aus diesem Grund wird für den Bereich Justiz die Hauptgruppe 07 nicht nach ADT-Untergruppen aufgegliedert.

Grundsätzlich sollte bei der Verwendung der Ergebnisse berücksichtigt werden, dass es bisher nicht möglich war, die Datenqualität flächendeckend zu bewerten; Referenzdaten liegen nur für ausgewählte Personengruppen vor.

Merkmale

Einzelplan
Oberste Gliederungsebene der Organisationseinheit nach der Haushaltssystematik des Landes Berlin; entspricht für die Hauptverwaltung im wesentlichen der Ressortverteilung.

Vollzeitäquivalente
Die Berechnung der Zahl der Vollzeitäquivalente erfolgt durch Aufsummieren der individuellen Arbeitszeitfaktoren der Beschäftigten. Auftretende Abweichungen sind auf Rundungen bzw. auf die Aufsummierung zu unterschiedlichen Aggregationsebenen zurückzuführen.

Übersicht über die ADT-Haupt- und Untergruppen

Hauptguppe		Untergruppe	
Schlüssel	Bezeichung	Schlüssel	Bezeichung
01	Allgemeine Verwaltung (einschl. Ordnung)	0101	Allg. Verw. (BezV): BezBm, BezSt
		0102	Allg. Verw. (BezV): Nichttechn. VerwD
		0103	Allg. Verw. (HauptV): Amtsträger, Senat
		0104	Allg. Verw. (HauptV): Nichttechn. VerwD
		0105	Arbeitsschutz
		0106	Datenverarbeitung
		0107	Eichwesen
		0108	Rechnungsprüfung
		0109	Techn. Tätigkeit (außer Bau/Vermessg)
02	Tarifbeschäftigte (früher BMT-G)	0201	Bau/Wartung von Stromanlagen
		0202	Bautätigkeiten (außer an Stromanlagen)
		0203	Garten-/Friedhofs-/Forstpflege, Kremat.
		0204	Gebäude-/Materialwirtsch., Vervielfältigung
		0205	Küchentätigkeiten
		0206	Metallbe-/-verarbeitung/Kfz-Wartung
		0207	Personen-/Materialtransport
		0208	Sportanlagenbetrieb
		0209	Wäschereitätigkeiten
		0210	Weitere Tätigkeiten
03	Bauen/Planen, Vermessen; Betriebstechnik	0301	Bautechnik (Fernmeldetechnik)
		0302	Bautechnik (Gartenbau)
		0303	Bautechnik (Hochbau)
		0304	Bautechnik (Ingenieurbau, Tiefbau)
		0305	Bautechnik (Maschinenbau)
		0306	Bautechnik (Übriges)
		0307	Betriebstechnik
		0308	Vermessung
		0309	Bauingenieurwesen (Stadtbauwesen)
		0310	Bauingenieurwesen (Straßenwesen)
		0311	Hochbau bzw. Fachtechnik
		0312	Hochbau (Stadtplanung)
		0313	Landschaftsplanung
		0314	Forstwesen
04	Bildung, Forschung, Kultur, Wissenschaft	0401	Archivwesen
		0402	Büchereiwesen
		0403	Fachschuldienst
		0404	Schulaufsichtsdienst
		0405	Schuldienst (allgemeinbildend, berufsb.)
		0406	Volkshochschuldienst
		0407	Wissenschaftl. Tätigkeit, Museumsdienst
		0408	Tätigkeit an Theatern und Bühnen

Noch: Übersicht über die ADT-Haupt- und Untergruppen

Hauptguppe		Untergruppe	
Schlüssel	Bezeichung	Schlüssel	Bezeichung
05	Gesundheit, Sport, Umwelt	0501	Grünpflege, Fischerei-, Forstwesen, Umwelt
		0502	Humanmedizin
		0503	Medizinalhilfsdienst, med.-techn. Dienst
		0504	Pflegedienste
		0505	Pharmaziewesen
		0506	Tiermedizin
		0507	Zahnmedizin
06	Jugend, Soziales	0601	Erziehungsdienst
		0602	Jugendpflege
		0603	Sozialwesen
		0604	Wirtschaftspersonal in Heimen
07	Rechtspflege, -schutz	0701	Allgemeine Justiz (Rechtspflege)
		0702	Gerichtsvollziehung
		0703	Verwaltungsd. an Justizvollzugsanstalten
		0704	Justizvollstreckung
		0705	Justizvollzug (Ärztlicher Dienst)
		0706	Justizvollzug (Aufsichtsdienst)
		0707	Justizvollzug (Krankenpflegedienst)
		0708	Justizvollzug (Soz.-, Med.-hilfsd., uam)
		0709	Justizvollzug (Werkdienst)
		0710	Rechtsprechung (Arbeitsgerichtsbarkeit)
		0711	Rechtsprechung (Finanzgerichtsbarkeit)
		0712	Rechtsprechung (Sozialgerichtsbarkeit)
		0713	Rechtsprechung (Verwaltungsgerichtsb.)
		0714	Rechtsprechung (Zivil-/Strafgerichtsb.)
		0715	Staatsanwaltschaft, Amtsanwaltschaft
08	Sicherheit	0801	Feuerwehrvollzug
		0802	Polizeiverwaltung
		0803	Polizeivollzug (Gewerbeaußendienst)
		0804	Polizeivollzug (Kriminalpolizei)
		0805	Polizeivollzug (Schutzpolizei)
		0806	Technischer Dienst beim PolPräs
		0807	Vollzugsnaher Polizeidienst
09	Steuern	0901	Steuerwesen

Quelle: LVwA, SSC

Ergebnisse im Überblick

Im September 2012 befanden sich 112 833 Beschäftigte im unmittelbaren Landesdienst Berlin[1], das entspricht knapp 105 130 Vollzeitäquivalenten (VZÄ). Für 110 635 Beschäftigte (rd. 103 164 VZÄ) ist ersichtlich, welcher ADT-Hauptgruppe sie zugeordnet sind. Das ist ein Anteil von 98,1 %.

Für 2 198 Beschäftigte fehlt die Angabe zur ADT-Haupt- und/oder ADT-Untergruppe. Dies betrifft mit 86,7 % (1 905 Beschäftigte) hauptsächlich den Einzelplan 10 - Bildung, Wissenschaft und Forschung.

Die nachfolgende Übersicht enthält die einzelnen ADT-Hauptgruppen in absteigender Reihenfolge der Beschäftigtenzahl.

Verteilung der ADT-Hauptgruppen auf die Verwaltungsbereiche

Die ADT-Hauptgruppen korrespondieren zum Teil mit den Ressorts der Hauptverwaltung. So sind nahezu vollzählig die Beschäftigten der Hauptgruppe „Sicherheit“ im Einzelplan 05 - Inneres und Sport tätig, und die Beschäftigten der Hauptgruppe „Steuern“ nahezu vollzählig im Einzelplan 15 - Finanzen. Die Beschäftigten der Hauptgruppe „Rechtspflege, -schutz“ sind zu 97,6 % im Einzelplan 06 - Justiz (einschl. VerfGH) zu finden und zu 2,3 % im Einzelplan 09 - Integration, Arbeit und Soziales.

Die Beschäftigten der ADT-Hauptgruppe „Bildung, Forschung, Kultur, Wissenschaft“ sind zu 96,4 % im Einzelplan 10 - Bildung, Wissenschaft und Forschung tätig. Hierzu gehört zum größten Teil das pädagogische Personal an den

ADT-Hauptgruppe	Personalbestand Sept. 2012		Progn. Verbleibende im Jahr 2020		Veränderung	
	abs.	in %	abs.	in %	abs.	in %
			Beschäftigte			
Insgesamt	112 833	*100*	79 653	*100*	-33 180	*-29,4*
Bildung, Forschung, Kultur, Wissenschaft	34 841	*30,9*	22 971	*28,8*	-11 870	*-34,1*
Sicherheit	24 593	*21,8*	19 918	*25,0*	-4 675	*-19,0*
Allgemeine Verwaltung (einschl. Ordnung)	24 109	*21,4*	16 503	*20,7*	-7 606	*-31,5*
Rechtspflege, -schutz	8 404	*7,4*	6 840	*8,6*	-1 564	*-18,6*
Steuern	6 460	*5,7*	4 956	*6,2*	-1 504	*-23,3*
Tarifbeschäftigte (früher BMT-G)	4 519	*4,0*	2 950	*3,7*	-1 569	*-34,7*
Jugend, Soziales	3 422	*3,0*	1 988	*2,5*	-1 434	*-41,9*
Bauen/Planen, Vermessen; Betriebstechnik	2 788	*2,5*	1 585	*2,0*	-1 203	*-43,1*
Gesundheit, Sport, Umwelt	1 499	*1,3*	928	*1,2*	-571	*-38,1*
Keine Angabe	2 198	*1,9*	1 014	*1,3*	-1 184	*-53,9*
			Vollzeitäquivalente			
Insgesamt	105 128,3	*100*	75 370,4	*100*	-29 757,9	*-28,3*
Bildung, Forschung, Kultur, Wissenschaft	32 031,3	*30,5*	21 137,2	*28,0*	-10 894,1	*-34,0*
Sicherheit	24 096,8	*22,9*	19 547,4	*25,9*	-4 549,4	*-18,9*
Allgemeine Verwaltung (einschl. Ordnung)	21 752,1	*20,7*	15 466,3	*20,5*	-6 285,8	*-28,9*
Rechtspflege, -schutz	8 040,8	*7,6*	6 537,0	*8,7*	-1 503,8	*-18,7*
Steuern	6 128,5	*5,8*	4 706,9	*6,2*	-1 421,6	*-23,2*
Tarifbeschäftigte (früher BMT-G)	4 225,3	*4,0*	2 881,0	*3,8*	-1 344,3	*-31,8*
Jugend, Soziales	3 058,7	*2,9*	1 847,3	*2,5*	-1 211,4	*-39,6*
Bauen/Planen, Vermessen; Betriebstechnik	2 540,6	*2,4*	1 507,3	*2,0*	-1 033,3	*-40,7*
Gesundheit, Sport, Umwelt	1 289,9	*1,2*	820,2	*1,1*	-469,7	*-36,4*
Keine Angabe	1 964,4	*1,9*	919,7	*1,2*	-1 044,7	*-53,2*

allgemeinbildenden und berufsbildenden Schulen. Weitere 3,1 % sind in den Bezirksverwaltungen tätig, z.B. im Büchereiwesen. Die Beschäftigten der übrigen ADT-Hauptgruppen verteilen sich in unterschiedlichem Maße auf die Verwaltungsbereiche, wie nachstehende Übersicht zeigt:

ADT-Hauptgruppe	Haupt-verwaltung	Bezirks-verwaltungen
Gesundheit, Sport, Umwelt	22,5 %	77,5 %
Jugend, Soziales	21,6 %	78,4 %
Tarifbeschäftigte (ehem. Arbeiter)	33,7 %	66,3 %
Bauen/Planen, Vermessen; Betriebstechnik	35,6 %	64,4 %
Allg. Verwaltung (einschl. Ordnung)	43,8 %	56,2 %

In der ADT-Hauptgruppe „Allgemeine Verwaltung (einschl. Ordnung)“ sind zum größten Teil Beamte und Beamtinnen des allgemeinen nichttechnischen Verwaltungsdienstes sowie vergleichbare Tarifbeschäftigte vertreten. Sie sind vor allem mit fachspezifischen Verwaltungsaufgaben in den Ressorts der Hauptverwaltung und den Ämtern der Bezirksverwaltungen (z.B. in den Jugend-, Sozial- oder Bürgerämtern) betraut. Darüber hinaus werden zu dieser Hauptgruppe Beschäftigte gezählt, die für einen funktionierenden Dienstbetrieb erforderlich sind (z.B. Beschäftigte in der Datenverarbeitung). Innerhalb der Bezirksverwaltungen nimmt diese Hauptgruppe einen Anteil von 58,1 % ein, innerhalb der Hauptverwaltung sind es 11,8 %.

ADT-Untergruppen

Eine gegenüber der ADT-Hauptgruppe differenziertere Sicht ist mit Hilfe der ADT-Untergruppen möglich. Hier sei auf die entsprechenden Tabellen im Bericht verwiesen, nachfolgend zwei Beispiele:

Die ADT-Hauptgruppe „Sicherheit“ beinhaltet hauptsächlich:

- Polizeivollzug (Schutzpolizei) 54,7 %
- Polizeiverwaltung 17,9 %
- Feuerwehrvollzug 14,5 %
- Polizeivollzug (Kriminalpolizei) 11,9 %

Innerhalb der ADT-Hauptgruppe „Gesundheit, Sport, Umwelt“ sind mehrere unterschiedliche Tätigkeitsgruppen erkennbar. Die größten sind:

- Medizinalhilfsdienst, medizinisch-technischer Dienst 38,0 %
- Humanmedizin 28,4 %
- Grünpflege, Fischerei-, Forstwesen, Umwelt 12,5 %

Prognostizierte Verbleibende im Jahr 2020

Unter der Annahme des altersbedingten Ausscheidens[2] wird es – ohne Berücksichtigung weiterer Faktoren – zu Beginn des Jahres 2020 einen Personalbestand von 79 653 Beschäftigten (rd. 75 370 VZÄ) geben. Gegenüber dem September 2012 entspricht das einer Verringerung um mehr als ein Viertel (-29,4 % bei Beschäftigen, -28,3 % bei VZÄ).

Die Hauptgruppen mit den drei höchsten prognostizierten absoluten Rückgängen auf Grund altersbedingten Ausscheidens sind die Hauptgruppe „Bildung, Forschung, Kultur, Wissenschaft“ (- 11 870 Beschäftigte), die Hauptgruppe „Allgemeine Verwaltung (einschl. Ordnung)“ (- 7 606 Beschäftigte) und die Hauptgruppe „Sicherheit“ (- 4 675 Beschäftigte).

Vom Ausscheiden des Personals sind die ADT-Hauptgruppen in unterschiedlichem Ausmaß betroffen. Hier die Anteile der prognostizierten verbleibenden Beschäftigten:

- Bauen/Planen, Vermessen; Betriebstechnik 56,9 %
- Jugend, Soziales 59,1 %
- Gesundheit, Sport, Umwelt 61,9 %
- Tarifbeschäftigte (ehem. Arbeiter) 65,3 %
- Bildung, Forschung, Kultur, Wissenschaft 65,9 %
- Allg. Verwaltung, inkl. Ordnung 68,5 %
- Steuern 76,7 %
- Sicherheit 81,0 %
- Rechtspflege, -schutz 81,4 %

Weiterführende Informationen können dem nachfolgenden Zahlenmaterial entnommen werden.

1) entsprechend Personalstrukturstatistikgesetz ohne Abghs, RH, BlnBDI
2) Annahme: Ausscheiden mit 63 Jahren, Beamte der Polizei, des Kapitels hauptstadtbedingte Aufwendungen im Sicherheitsbereich, der Feuerwehr und des Justizvollzugs (ohne Justizvollzugskrankenhaus) mit 60 Jahren

Unmittelbarer Landesdienst Berlin

1 Beschäftigte des unmittelbaren Landesdienstes Berlin[1)] im September 2012 und prognostizierte verbleibende Beschäftigte[2)] im Jahr 2020 nach ADT-Hauptgruppen

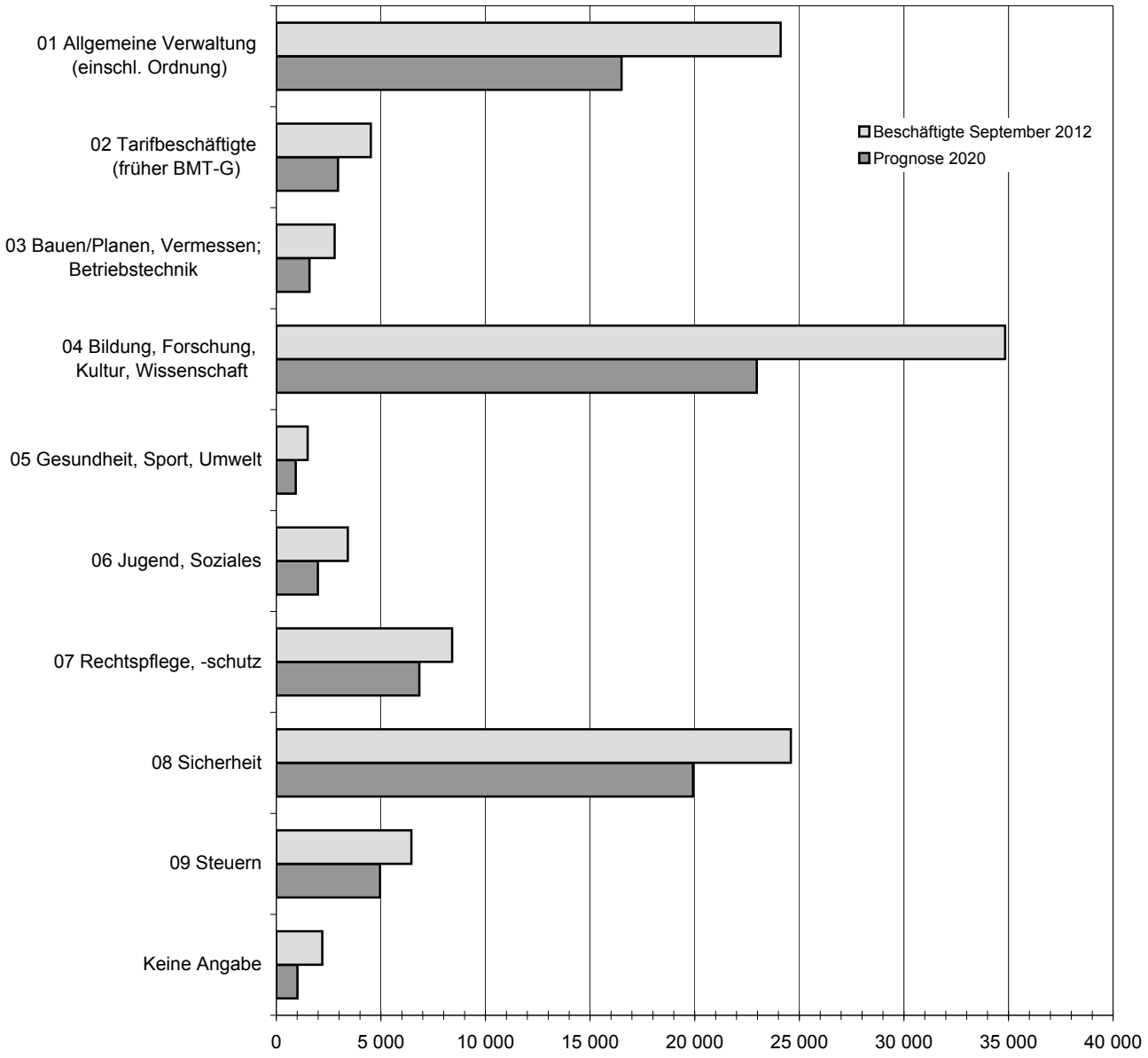

1) entsprechend Personalstrukturstatistikgesetz ohne Abghs, RH, BlnBDI

2) Annahme: Ausscheiden mit 63 Jahren, Beamte der Polizei, des Kapitels hauptstadtbedingte Aufwendungen im Sicherheitsberich, der Feuerwehr und des Justizvollzugs (ohne Justizvollzugskrankenhaus) mit 60 Jahren

2 Beschäftigte des unmittelbaren Landesdienstes Berlin[1)] im September 2012 nach ADT-Hauptgruppen

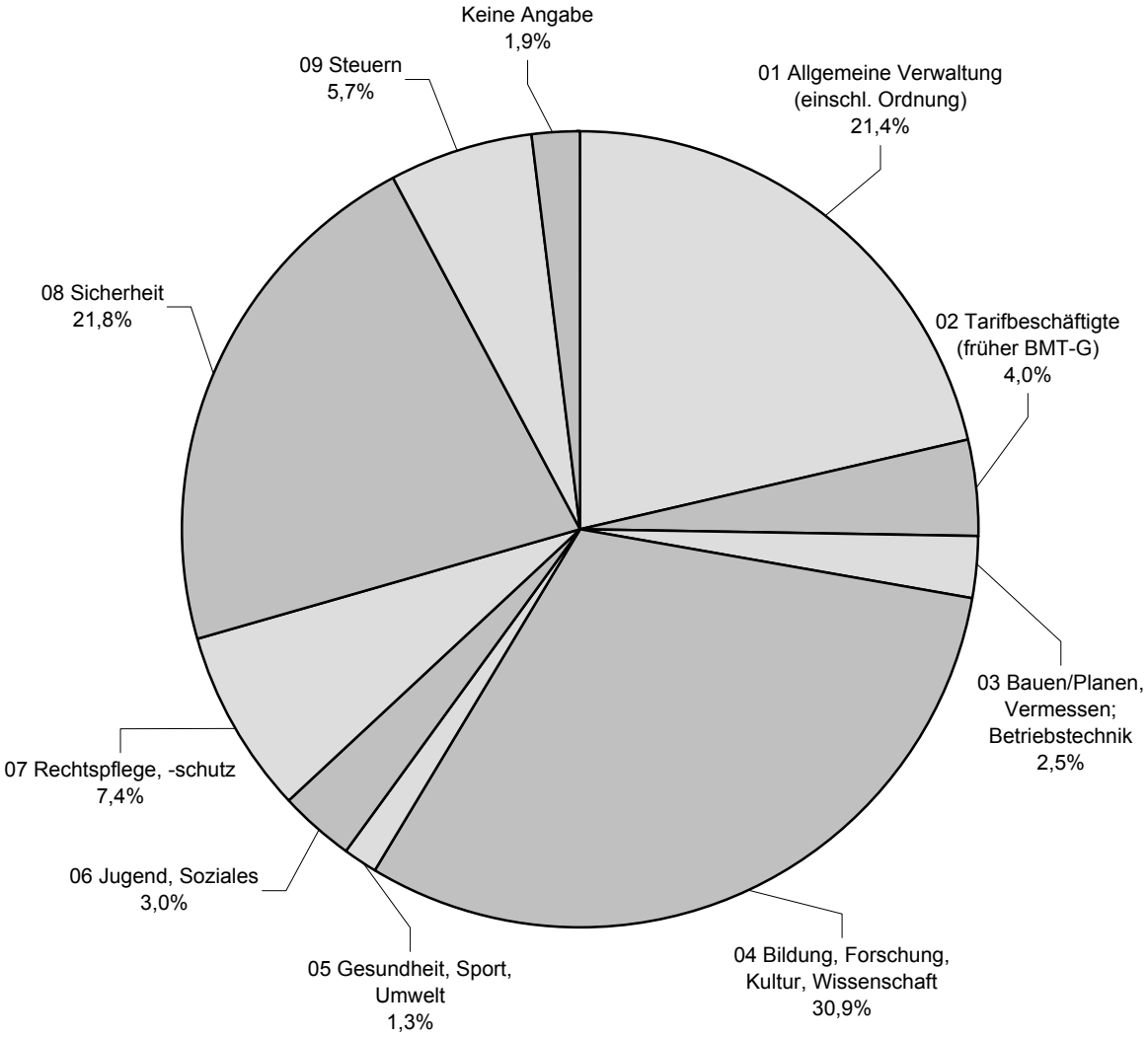

1) entsprechend Personalstrukturstatistikgesetz ohne Abghs, RH, BlnBDI

1.1 Prognose der bis 2019 altersbedingt[1] aus dem unmittelbaren Landesdienst Berlin[2] ausscheidenden Beschäftigten und deren Vollzeitäquivalente nach ADT-Hauptgruppen

- Datenbasis September 2012 -

ADT-Hauptgruppe	Beschäftigte bzw. VZÄ Sept. 2012		Ausscheidende . . .										Verbleibende ... im Jahr 2020	
			bis einschl. 2012[3]	2013	2014	2015	2016	2017	2018	2019	insgesamt			
	absolut	in %									absolut	in %[4]	absolut	in %[4]
Hauptverwaltung und Bezirksverwaltungen insgesamt														
Beschäftigte														
Insgesamt	112 833	*100*	5 501	3 614	3 696	3 887	4 142	4 168	4 196	3 976	33 180	*29,4*	79 653	*70,6*
01 Allgemeine Verwaltung (einschl. Ordnung)	24 109	*21,4*	1 337	803	843	869	955	978	932	889	7 606	*31,5*	16 503	*68,5*
02 Tarifbeschäftigte (früher BMT-G)	4 519	*4,0*	241	187	194	159	190	205	187	206	1 569	*34,7*	2 950	*65,3*
03 Bauen/Planen, Vermessen; Betriebstechnik	2 788	*2,5*	226	120	125	130	152	155	161	134	1 203	*43,1*	1 585	*56,9*
04 Bildung, Forschung, Kultur, Wissenschaft	34 841	*30,9*	2 015	1 342	1 345	1 482	1 527	1 452	1 451	1 256	11 870	*34,1*	22 971	*65,9*
05 Gesundheit, Sport, Umwelt	1 499	*1,3*	100	86	72	70	58	62	60	63	571	*38,1*	928	*61,9*
06 Jugend, Soziales	3 422	*3,0*	293	165	184	169	185	140	161	137	1 434	*41,9*	1 988	*58,1*
07 Rechtspflege, -schutz	8 404	*7,4*	249	175	166	184	181	210	211	188	1 564	*18,6*	6 840	*81,4*
08 Sicherheit	24 593	*21,8*	588	427	470	501	567	639	718	765	4 675	*19,0*	19 918	*81,0*
09 Steuern	6 460	*5,7*	191	162	139	166	191	197	212	246	1 504	*23,3*	4 956	*76,7*
Keine Angabe	2 198	*1,9*	261	147	158	157	136	130	103	92	1 184	*53,9*	1 014	*46,1*
Vollzeitäquivalente														
Insgesamt	105 128,4	*100*	4 443,9	3 132,2	3 255,3	3 477,7	3 783,6	3 850,0	4 006,5	3 809,3	29 758,5	*28,3*	75 370,3	*71,7*
01 Allgemeine Verwaltung (einschl. Ordnung)	21 752,1	*20,7*	950,6	605,0	645,8	696,7	806,4	846,2	883,9	851,2	6 285,8	*28,9*	15 466,3	*71,1*
02 Tarifbeschäftigte (früher BMT-G)	4 225,3	*4,0*	175,9	149,3	159,7	130,2	165,2	183,1	180,9	200,0	1 344,3	*31,8*	2 881,0	*68,2*
03 Bauen/Planen, Vermessen; Betriebstechnik	2 540,6	*2,4*	175,6	92,5	103,1	104,9	135,8	138,1	154,0	129,4	1 033,4	*40,7*	1 507,3	*59,3*
04 Bildung, Forschung, Kultur, Wissenschaft	32 031,3	*30,5*	1 686,6	1 238,6	1 254,2	1 379,9	1 428,0	1 363,5	1 368,1	1 175,1	10 894,0	*34,0*	21 137,2	*66,0*
05 Gesundheit, Sport, Umwelt	1 289,9	*1,2*	76,1	68,8	58,1	58,0	48,0	52,4	52,5	55,8	469,7	*36,4*	820,2	*63,6*
06 Jugend, Soziales	3 058,7	*2,9*	218,1	129,5	147,6	145,1	168,9	123,9	148,9	129,6	1 211,6	*39,6*	1 847,3	*60,4*
07 Rechtspflege, -schutz	8 040,8	*7,6*	229,4	164,5	158,6	179,3	177,2	206,2	205,4	183,3	1 503,9	*18,7*	6 537,0	*81,3*
08 Sicherheit	24 096,8	*22,9*	538,6	406,8	457,0	487,6	551,9	632,2	712,7	762,5	4 549,3	*18,9*	19 547,4	*81,1*
09 Steuern	6 128,5	*5,8*	175,9	151,1	130,5	156,7	181,1	186,6	202,9	236,8	1 421,6	*23,2*	4 706,9	*76,8*
Keine Angabe	1 964,4	*1,9*	217,1	126,1	140,7	139,3	121,1	117,8	97,2	85,6	1 044,9	*53,2*	919,7	*46,8*

1) Annahme: Ausscheiden mit 63 Jahren, Beamte der Polizei, des Kapitels hauptstadtbedingte Aufwendungen im Sicherheitsberich, der Feuerwehr und des Justizvollzugs (ohne Justizvollzugskrankenhaus) mit 60 Jahren

2) entsprechend Personalstrukturstatistikgesetz ohne Abghs, RH, BlnBDI

3) enthält auch die Beschäftigten bzw. die Vollzeitäquivalente der Beschäftigten, die das angenommene Ausscheidensalter bereits erreicht haben, jedoch bisher nicht ausgeschieden sind

4) Anteil an den jeweils Beschäftigten bzw. den jeweiligen Vollzeitäquivalenten der Beschäftigten im September 2012

1.2 Prognose der bis 2019 altersbedingt[1)] aus dem unmittelbaren Landesdienst Berlin[2)] ausscheidenden Beschäftigten und deren Vollzeitäquivalente nach ADT-Untergruppen

- Datenbasis September 2012 -

ADT-Hauptgruppe	ADT-Untergruppe		Beschäftigte bzw. VZÄ Sept. 2012		Ausscheidende . . .										Verbleibende ... im Jahr 2020	
					bis einschl. 2012[3)]	2013	2014	2015	2016	2017	2018	2019	insgesamt			
			absolut	in %									absolut	in %[4)]	absolut	in %[4)]
					Hauptverwaltung und Bezirksverwaltungen insgesamt											
					Beschäftigte											
Insgesamt			112 833	*100*	5 501	3 614	3 696	3 887	4 142	4 168	4 196	3 976	33 180	*29,4*	79 653	*70,6*
01 Allgemeine Verwaltung (einschl. Ordnung)	0101-04	Allgemeine Verwaltung	22 941	*20,3*	1 232	753	788	813	896	920	879	838	7 119	*31,0*	15 822	*69,0*
	0105	Arbeitsschutz	118	*0,1*	15	7	12	7	3	4	10	4	62	*52,5*	56	*47,5*
	0106	Datenverarbeitung	228	*0,2*	13	7	7	12	12	6	10	14	81	*35,5*	147	*64,5*
	0107	Eichwesen	41	*0,0*	2	-	1	2	-	2	3	2	12	*29,3*	29	*70,7*
	0109	Techn. Tätigkeit (außer Bau/Vermessung)	781	*0,7*	75	36	35	35	44	46	30	31	332	*42,5*	449	*57,5*
02 Tarifbeschäftigte (früher BMT-G)	0201	Bau/Wartung von Stromanlagen	74	*0,1*	3	3	2	5	3	2	2	2	22	*29,7*	52	*70,3*
	0202	Bautätigkeiten (außer an Stromanlagen)	150	*0,1*	14	6	5	3	4	10	6	12	60	*40,0*	90	*60,0*
	0203	Garten-/Friedhofs-/Forstpflege, Kremat.	1 723	*1,5*	50	48	48	49	51	62	55	60	423	*24,6*	1 300	*75,4*
	0204	Gebäude-/Materialwirtsch., Vervielfältig	660	*0,6*	38	37	29	30	42	33	38	39	286	*43,3*	374	*56,7*
	0205	Küchentätigkeiten	224	*0,2*	15	10	23	17	25	18	8	16	132	*58,9*	92	*41,1*
	0206	Metallbe-/-verarbeitung/Kfz-Wartung	286	*0,3*	28	19	18	8	13	13	18	13	130	*45,5*	156	*54,5*
	0207	Personen-/Materialtransport	640	*0,6*	37	41	35	19	31	33	30	25	251	*39,2*	389	*60,8*
	0208	Sportanlagenbetrieb	438	*0,4*	38	13	16	15	10	21	21	26	160	*36,5*	278	*63,5*
	0209	Wäschereitätigkeiten	27	*0,0*	5	1	2	1	1	1	3	2	16	*59,3*	11	*40,7*
	0210	Weitere Tätigkeiten	297	*0,3*	13	9	16	12	10	12	6	11	89	*30,0*	208	*70,0*
03 Bauen/Planen, Vermessen; Betriebstechnik	0301	Bautechnik (Fernmeldtechnik)	161	*0,1*	33	11	5	12	7	7	4	5	84	*52,2*	77	*47,8*
	0302 [5)]	Bautechnik (Gartenbau)	349	*0,3*	13	13	14	13	14	19	27	19	132	*37,8*	217	*62,2*
	0303 [6)]	Bautechnik (Hochbau)	891	*0,8*	87	34	53	52	51	53	55	43	428	*48,0*	463	*52,0*
	0304 [7)]	Bautechnik (Ingenieurbau, Tiefbau)	591	*0,5*	43	33	22	31	29	32	36	17	243	*41,1*	348	*58,9*
	0305	Bautechnik (Maschinenbau)	11	*0,0*	-	-	.	-	-	-	.	-	4	*36,4*	7	*63,6*
	0306	Bautechnik (Übriges)	198	*0,2*	15	8	5	4	13	8	13	16	82	*41,4*	116	*58,6*
	0307	Betriebstechnik	14	*0,0*	2	-	.	-	3	2	.	-	7	*50,0*	7	*50,0*
	0308	Vermessung	573	*0,5*	33	21	24	18	35	34	24	34	223	*38,9*	350	*61,1*
04 Bildung, Forschung, Kultur, Wissenschaft	0401	Archivwesen	38	*0,0*	1	1	2	1	1	2	3	3	14	*36,8*	24	*63,2*
	0402	Büchereiwesen	789	*0,7*	58	31	33	29	42	41	41	39	314	*39,8*	475	*60,2*
	0403	Fachschuldienst	300	*0,3*	21	16	18	12	15	11	16	13	122	*40,7*	178	*59,3*
	0404	Schulaufsichtsdienst	174	*0,2*	23	12	11	11	6	5	9	9	86	*49,4*	88	*50,6*
	0405	Schuldienst (allgemeinbildend, berufsb.)	33 340	*29,5*	1 886	1 270	1 273	1 412	1 453	1 383	1 374	1 178	11 229	*33,7*	22 111	*66,3*
	0406	Volkshochschuldienst	152	*0,1*	22	9	7	15	7	7	6	10	83	*54,6*	69	*45,4*
	0407	Wissenschaftl. Tätigkeit, Museumsdienst	37	*0,0*	3	3	1	2	3	2	2	4	20	*54,1*	17	*45,9*
	0408	Tätigkeit an Theatern und Bühnen	11	*0,0*	1	-	-	-	-	1	-	-	2	*18,2*	9	*81,8*
05 Gesundheit, Sport, Umwelt	0501	Grünpfl., Fischerei-, Forstwesen, Umwelt	188	*0,2*	8	7	6	2	4	7	13	8	55	*29,3*	133	*70,7*
	0502	Humanmedizin	425	*0,4*	43	35	26	23	16	21	13	13	190	*44,7*	235	*55,3*
	0503	Medizinalhilfsdienst, med.-techn. Dienst	569	*0,5*	26	24	20	25	26	23	24	28	196	*34,4*	373	*65,6*
	0504	Pflegedienste	144	*0,1*	8	13	10	12	7	6	6	8	70	*48,6*	74	*51,4*
	0505	Pharmaziewesen	34	*0,0*	2	2	-	-	-	1	1	2	8	*23,5*	26	*76,5*
	0506	Tiermedizin	91	*0,1*	6	1	5	4	2	2	2	2	24	*26,4*	67	*73,6*
	0507	Zahnmedizin	48	*0,0*	7	4	5	4	3	2	1	2	28	*58,3*	20	*41,7*
06 Jugend, Soziales	0601	Erziehungsdienst	694	*0,6*	81	41	58	44	.	.	27	16	335	*48,3*	359	*51,7*
	0602	Jugendpflege	1 959	*1,7*	151	82	88	83	108	78	84	91	765	*39,1*	1 194	*60,9*
	0603	Sozialwesen	763	*0,7*	61	42	38	42	43	27	50	30	333	*43,6*	430	*56,4*
	0604	Wirtschaftspersonal in Heimen	6	*0,0*	-	-	-	-	.	.	-	-	1	*16,7*	5	*83,3*
07 Rechtspflege, -schutz	0701-15 [8)]		8 202	*82,7*	239	167	159	179	179	204	207	183	1 517	*18,5*	6 685	*81,5*
	0701	Allgemeine Justiz (Rechtspflege)	123	*0,1*	3	4	5	4	1	2	-	3	22	*17,9*	101	*82,1*
	0704	Justizvollstreckung	6	*0,0*	2	-	.	-	.	.	.	-	6	*100*	-	-
	0710	Rechtsprechung (Arbeitsgerichtsbarkeit)	73	*0,1*	5	4	.	1	.	.	.	2	19	*26,0*	54	*74,0*
08 Sicherheit	0801	Feuerwehrvollzug	3 558	*3,2*	53	62	59	67	64	79	99	101	584	*16,4*	2 974	*83,6*
	0802	Polizeiverwaltung	4 394	*3,9*	200	136	147	136	150	141	155	157	1 222	*27,8*	3 172	*72,2*
	0803	Polizeivollzug (Gewerbeaußendienst)	131	*0,1*	1	-	-	2	3	5	5	2	18	*13,7*	113	*86,3*
	0804	Polizeivollzug (Kriminalpolizei)	2 935	*2,6*	85	45	54	55	68	80	89	86	562	*19,1*	2 373	*80,9*
	0805	Polizeivollzug (Schutzpolizei)	13 456	*11,9*	247	184	210	240	281	332	368	416	2 278	*16,9*	11 178	*83,1*
	0806	Technischer Dienst beim PolPräs	5	*0,0*	-	-	-	-	-	-	-	-	-	-	5	*100*
	0807	Vollzugsnaher Polizeidienst	114	*0,1*	2	-	-	1	1	2	2	3	11	*9,6*	103	*90,4*
09 Steuern	0901	Steuerwesen	6 460	*5,7*	191	162	139	166	191	197	212	246	1 504	*23,3*	4 956	*76,7*
Keine Angabe			2 198	*1,9*	261	147	158	157	136	130	103	92	1 184	*53,9*	1 014	*46,1*

Noch: 1.2 Prognose der bis 2019 altersbedingt[1)] aus dem unmittelbaren Landesdienst Berlin[2)] ausscheidenden Beschäftigten und deren Vollzeitäquivalente nach ADT-Untergruppen

- Datenbasis September 2012 -

ADT-Hauptgruppe	ADT-Untergruppe		Beschäftigte bzw. VZÄ Sept. 2012		Ausscheidende . . .										Verbleibende ... im Jahr 2020	
			absolut	in %	bis einschl. 2012[3)]	2013	2014	2015	2016	2017	2018	2019	insgesamt absolut	insgesamt in %[4)]	absolut	in %[4)]
			Hauptverwaltung und Bezirksverwaltungen insgesamt Vollzeitäquivalente													
Insgesamt			105 128,6	*100*	4 444,3	3 132,3	3 255,7	3 477,7	3 784,0	3 850,2	4 006,9	3 809,4	29 760,5	*28,3*	75 370,8	*71,7*
01 Allgemeine Verwaltung (einschl. Ordnung)	0101-04	Allgemeine Verwaltung	20 669,6	*19,7*	871,8	563,1	600,2	645,8	753,0	790,6	832,4	801,6	5 858,5	*28,3*	14 811,2	*71,7*
	0105	Arbeitsschutz	109,9	*0,1*	13,0	6,0	10,5	7,0	3,0	3,8	9,9	3,7	56,9	*51,8*	53,1	*48,3*
	0106	Datenverarbeitung	218,2	*0,2*	10,9	5,9	5,9	11,9	11,3	6,0	9,5	13,6	75,0	*34,4*	143,1	*65,6*
	0107	Eichwesen	39,9	*0,0*	2,0	-	0,5	2,0	-	2,0	3,0	2,0	11,5	*28,8*	28,4	*71,2*
	0109	Techn. Tätigkeit (außer Bau/Vermessung)	714,5	*0,7*	52,9	30,0	28,7	30,0	39,1	43,8	29,1	30,3	283,9	*39,7*	430,6	*60,3*
02 Tarifbeschäftigte (früher BMT-G)	0201	Bau/Wartung von Stromanlagen	71,3	*0,1*	1,4	1,9	2,0	5,0	3,0	2,0	2,0	2,0	19,3	*27,1*	52,0	*72,9*
	0202	Bautätigkeiten (außer an Stromanlagen)	141,8	*0,1*	9,7	4,9	5,0	1,9	3,5	9,5	6,0	11,9	52,4	*37,0*	89,5	*63,1*
	0203	Garten-/Friedhofs-/Forstpflege, Kremat.	1 655,5	*1,6*	39,2	40,2	42,3	43,0	46,7	56,9	53,9	58,7	380,9	*23,0*	1 274,8	*77,0*
	0204	Gebäude-/Materialwirtsch., Vervielfältig	592,2	*0,6*	30,2	26,7	23,6	20,4	36,2	26,2	34,8	37,7	235,8	*39,8*	356,5	*60,2*
	0205	Küchentätigkeiten	168,4	*0,2*	7,8	6,4	10,9	9,7	15,4	12,7	7,5	14,7	85,1	*50,5*	83,4	*49,5*
	0206	Metallbe-/-verarbeitung/Kfz-Wartung	265,2	*0,3*	18,4	15,2	14,2	6,9	11,3	12,5	18,0	13,0	109,5	*41,3*	155,8	*58,7*
	0207	Personen-/Materialtransport	615,7	*0,6*	26,9	34,0	31,8	17,9	30,5	31,9	29,4	25,0	227,4	*36,9*	388,3	*63,1*
	0208	Sportanlagenbetrieb	430,0	*0,4*	33,6	12,5	14,9	14,5	10,0	21,0	20,5	26,0	153,0	*35,6*	277,1	*64,4*
	0209	Wäschereitätigkeiten	20,6	*0,0*	2,9	0,5	2,0	0,5	0,5	0,4	2,8	1,8	11,4	*55,3*	9,3	*45,1*
	0210	Weitere Tätigkeiten	264,6	*0,3*	5,8	7,2	13,1	10,4	8,2	10,2	6,0	9,3	70,2	*26,5*	194,4	*73,5*
03 Bauen/Planen, Vermessen; Betriebstechnik	0301	Bautechnik (Fernmeldtechnik)	156,4	*0,1*	31,7	10,0	5,0	10,4	7,0	7,0	4,0	4,8	79,9	*51,1*	76,5	*48,9*
	0302 [5)]	Bautechnik (Gartenbau)	312,0	*0,3*	8,7	9,6	10,7	8,1	12,8	16,1	24,1	18,5	108,6	*34,8*	203,5	*65,2*
	0303 [6)]	Bautechnik (Hochbau)	804,2	*0,8*	63,8	26,0	44,1	41,5	45,9	47,0	53,1	41,8	363,2	*45,2*	440,9	*54,8*
	0304 [7)]	Bautechnik (Ingenieurbau, Tiefbau)	555,3	*0,5*	35,8	28,6	18,8	27,0	28,3	30,0	35,1	17,0	220,6	*39,7*	334,7	*60,3*
	0305	Bautechnik (Maschinenbau)	10,3	*0,0*	-	-	.	-	-	-	.	-	3,5	*34,0*	6,8	*66,0*
	0306	Bautechnik (Übriges)	180,2	*0,2*	12,2	5,2	2,2	3,6	11,1	7,5	12,8	15,0	69,6	*38,6*	110,6	*61,4*
	0307	Betriebstechnik	12,4	*0,0*	1,5	-	.	-	1,9	2,0	.	-	5,4	*43,5*	7,0	*56,5*
	0308	Vermessung	510,0	*0,5*	22,1	13,1	20,8	14,2	28,8	28,6	22,9	32,3	182,8	*35,8*	327,2	*64,2*
04 Bildung, Forschung, Kultur, Wissenschaft	0401	Archivwesen	35,1	*0,0*	0,5	1,0	2,0	0,5	1,0	1,5	2,9	3,0	12,4	*35,3*	22,9	*65,2*
	0402	Büchereiwesen	686,7	*0,7*	38,8	23,1	25,4	24,5	34,3	36,2	35,3	35,0	252,6	*36,8*	434,2	*63,2*
	0403	Fachschuldienst	264,2	*0,3*	15,4	14,7	12,7	11,0	12,7	9,6	13,3	13,0	102,4	*38,8*	161,8	*61,2*
	0404	Schulaufsichtsdienst	165,2	*0,2*	22,5	12,0	10,6	10,4	5,9	5,0	9,0	9,0	84,4	*51,1*	80,9	*49,0*
	0405	Schuldienst (allgemeinbildend, berufsb.)	30 712,4	*29,2*	1 589,6	1 180,5	1 196,1	1 318,6	1 365,2	1 302,8	1 300,8	1 103,5	10 357,1	*33,7*	20 355,3	*66,3*
	0406	Volkshochschuldienst	122,2	*0,1*	16,4	5,2	6,5	13,0	5,9	5,4	4,9	8,7	66,0	*54,0*	56,2	*46,0*
	0407	Wissenschaftl. Tätigkeit, Museumsdienst	34,5	*0,0*	2,5	2,0	1,0	2,0	3,0	2,0	2,0	3,0	17,5	*50,7*	17,0	*49,3*
	0408	Tätigkeit an Theatern und Bühnen	11,0	*0,0*	1,0	-	-	-	-	1,0	-	-	2,0	*18,2*	9,0	*81,8*
05 Gesundheit, Sport, Umwelt	0501	Grünpfl., Fischerei-, Forstwesen, Umwelt	180,6	*0,2*	7,0	5,9	4,9	2,0	2,9	6,4	12,6	8,0	49,7	*27,5*	130,9	*72,5*
	0502	Humanmedizin	359,9	*0,3*	32,0	30,6	21,1	22,1	12,6	19,5	10,5	12,1	160,5	*44,6*	199,4	*55,4*
	0503	Medizinalhilfsdienst, med.-techn. Dienst	467,6	*0,4*	17,4	17,9	15,8	18,1	23,4	16,7	19,7	22,9	151,9	*32,5*	315,7	*67,5*
	0504	Pflegedienste	124,4	*0,1*	6,4	9,4	7,1	7,8	5,2	5,4	5,8	7,1	54,2	*43,6*	70,3	*56,5*
	0505	Pharmaziewesen	33,3	*0,0*	2,0	2,0	-	-	-	1,0	1,0	2,0	8,0	*24,0*	25,3	*76,0*
	0506	Tiermedizin	86,4	*0,1*	5,4	0,5	5,0	4,0	2,0	2,0	2,0	2,0	22,9	*26,5*	63,5	*73,5*
	0507	Zahnmedizin	37,8	*0,0*	5,9	2,4	4,3	4,0	2,0	1,4	1,0	1,7	22,7	*60,1*	15,2	*40,2*
06 Jugend, Soziales	0601	Erziehungsdienst	537,5	*0,5*	47,1	21,5	30,7	26,0	.	.	24,2	14,9	214,7	*39,9*	322,8	*60,1*
	0602	Jugendpflege	1 808,0	*1,7*	121,9	70,3	80,2	79,9	101,2	72,5	77,8	85,7	689,5	*38,1*	1 118,6	*61,9*
	0603	Sozialwesen	707,2	*0,7*	49,1	37,7	36,6	39,2	41,9	25,9	47,0	28,9	306,3	*43,3*	400,9	*56,7*
	0604	Wirtschaftspersonal in Heimen	6,0	*0,0*	-	-	-	-	.	.	-	-	1,0	*16,7*	5,0	*83,3*
07 Rechtspflege, -schutz	0701-15 [8)]		7 849,0	*83,2*	219,9	156,5	152,6	174,5	175,2	200,2	201,9	178,5	1 459,3	*18,6*	6 389,9	*81,4*
	0701	Allgemeine Justiz (Rechtspflege)	116,0	*0,1*	3,0	4,0	4,1	3,8	1,0	2,0	-	3,0	20,9	*18*	95,1	*82,0*
	0704	Justizvollstreckung	6,0	*0,0*	2,0	-	.	-	.	.	.	-	6,0	*100*	-	-
	0710	Rechtsprechung (Arbeitsgerichtsbarkeit)	69,8	*0,1*	4,5	4,0	.	1,0	.	.	.	1,8	17,8	*25,5*	52,0	*74,5*
08 Sicherheit	0801	Feuerwehrvollzug	3 547,9	*3,4*	49,1	60,4	58,4	66,9	63,5	78,9	99,0	101,0	577,2	*16,3*	2 970,9	*83,7*
	0802	Polizeiverwaltung	4 158,3	*4,0*	155,9	118,2	135,1	122,8	135,8	134,8	151,1	155,5	1 109,2	*26,7*	3 049,2	*73,3*
	0803	Polizeivollzug (Gewerbeaußendienst)	123,6	*0,1*	1,0	-	-	2,0	2,9	5,0	5,0	2,0	17,9	*14,5*	105,7	*85,5*
	0804	Polizeivollzug (Kriminalpolizei)	2 857,4	*2,7*	84,4	44,5	53,6	54,9	67,8	79,9	89,0	85,4	559,5	*19,6*	2 298,0	*80,4*
	0805	Polizeivollzug (Schutzpolizei)	13 292,6	*12,6*	246,8	183,8	210,0	240,0	281,0	331,6	366,7	415,6	2 275,5	*17,1*	11 017,3	*82,9*
	0806	Technischer Dienst beim PolPräs	5,0	*0,0*	-	-	-	-	-	-	-	-	-	-	5,0	*100*
	0807	Vollzugsnaher Polizeidienst	111,9	*0,1*	1,5	-	-	1,0	1,0	2,0	2,0	3,0	10,5	*9,4*	101,5	*90,7*
09 Steuern	0901	Steuerwesen	6 128,5	*5,8*	175,9	151,1	130,5	156,7	181,1	186,6	202,9	236,8	1 421,6	*23,2*	4 706,9	*76,8*
Keine Angabe			1 964,4	*1,9*	217,1	126,1	140,7	139,3	121,1	117,8	97,2	85,6	1 044,9	*53,2*	919,7	*46,8*

1) Annahme: Ausscheiden mit 63 Jahren, Beamte der Polizei, des Kapitels hauptstadtbedingte Aufwendungen im Sicherheitsberich, der Feuerwehr und des Justizvollzugs (ohne Justizvollzugskrankenhaus) mit 60 Jahren

2) entsprechend Personalstrukturstatistikgesetz ohne Abghs, RH, BlnBDI

3) enthält auch die Beschäftigten bzw. die Vollzeitäquivalente der Beschäftigten, die das angenommene Ausscheidensalter bereits erreicht haben, jedoch bisher nicht ausgeschieden sind

4) Anteil an den jeweils Beschäftigten bzw. den jeweiligen Vollzeitäquivalenten der Beschäftigten im September 2012

5) einschließlich ADT-Untergruppe 0313 Landschaftsplanung

6) einschließlich ADT-Untergruppen 0309 Bauingenieurwesen (Stadtbauwesen), 0311 Hochbau bzw. Fachtechnik und 0312 Hochbau (Stadtplanung)

7) einschließlich ADT-Untergruppe 0310 Bauingenieurwesen (Straßenwesen)

8) zusammengefasste Angabe für den Einzelplan 06 - Justiz und Verbraucherschutz (einschließlich VerfGH), siehe hierzu Erläuterungen S. 9

Hauptverwaltung

3 Beschäftigte des unmittelbaren Landesdienstes Berlin[1)] in der Hauptverwaltung im September 2012 und prognostizierte verbleibende Beschäftigte[2)] im Jahr 2020 nach ADT-Hauptgruppen

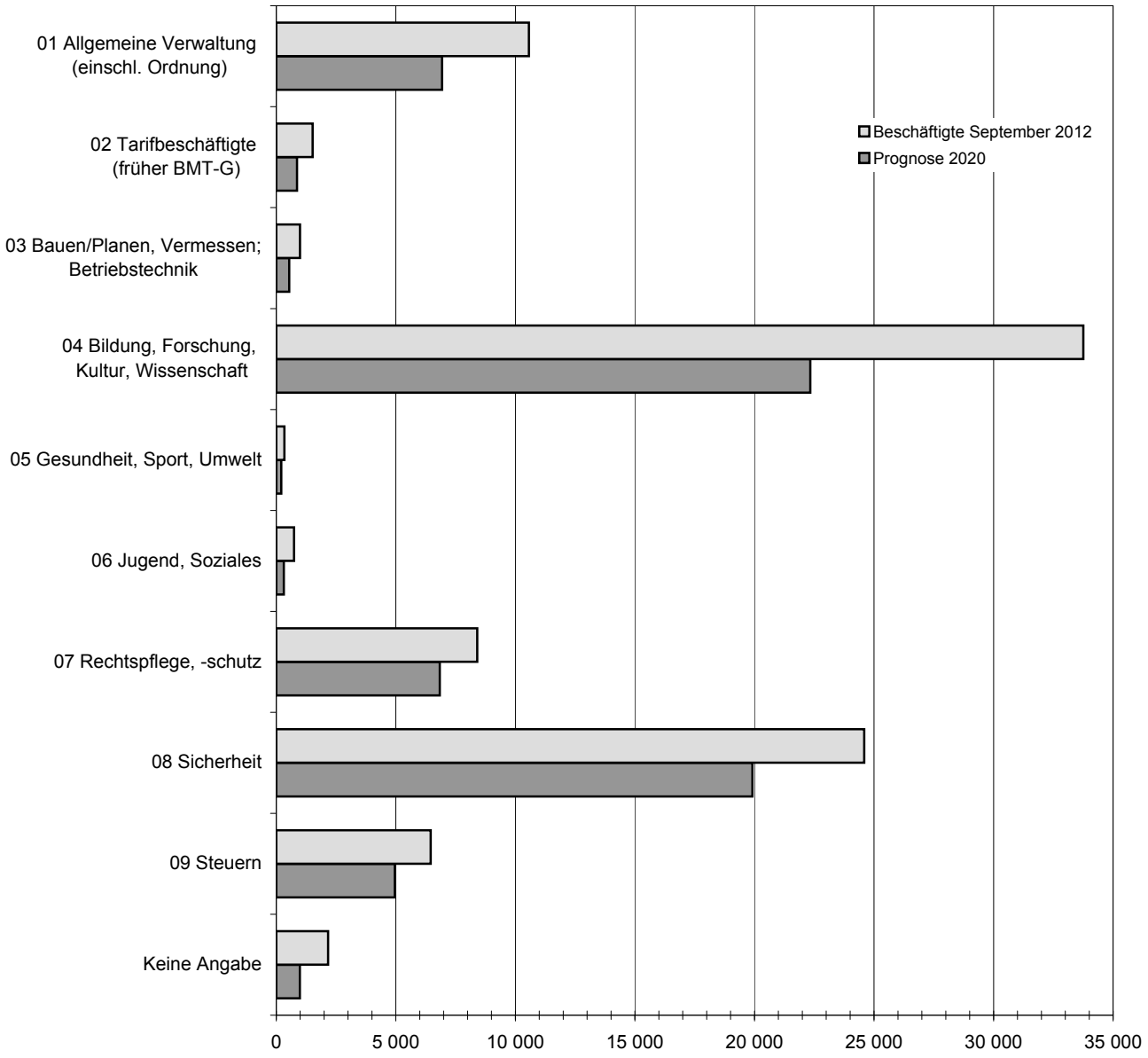

1) entsprechend Personalstrukturstatistikgesetz ohne Abghs, RH, BlnBDI

2) Annahme: Ausscheiden mit 63 Jahren, Beamte der Polizei, des Kapitels hauptstadtbedingte Aufwendungen im Sicherheitsberich, der Feuerwehr und des Justizvollzugs (ohne Justizvollzugskrankenhaus) mit 60 Jahren

4 Beschäftigte des unmittelbaren Landesdienstes Berlin[1)] in der Hauptverwaltung im September 2012 nach ADT-Hauptgruppen

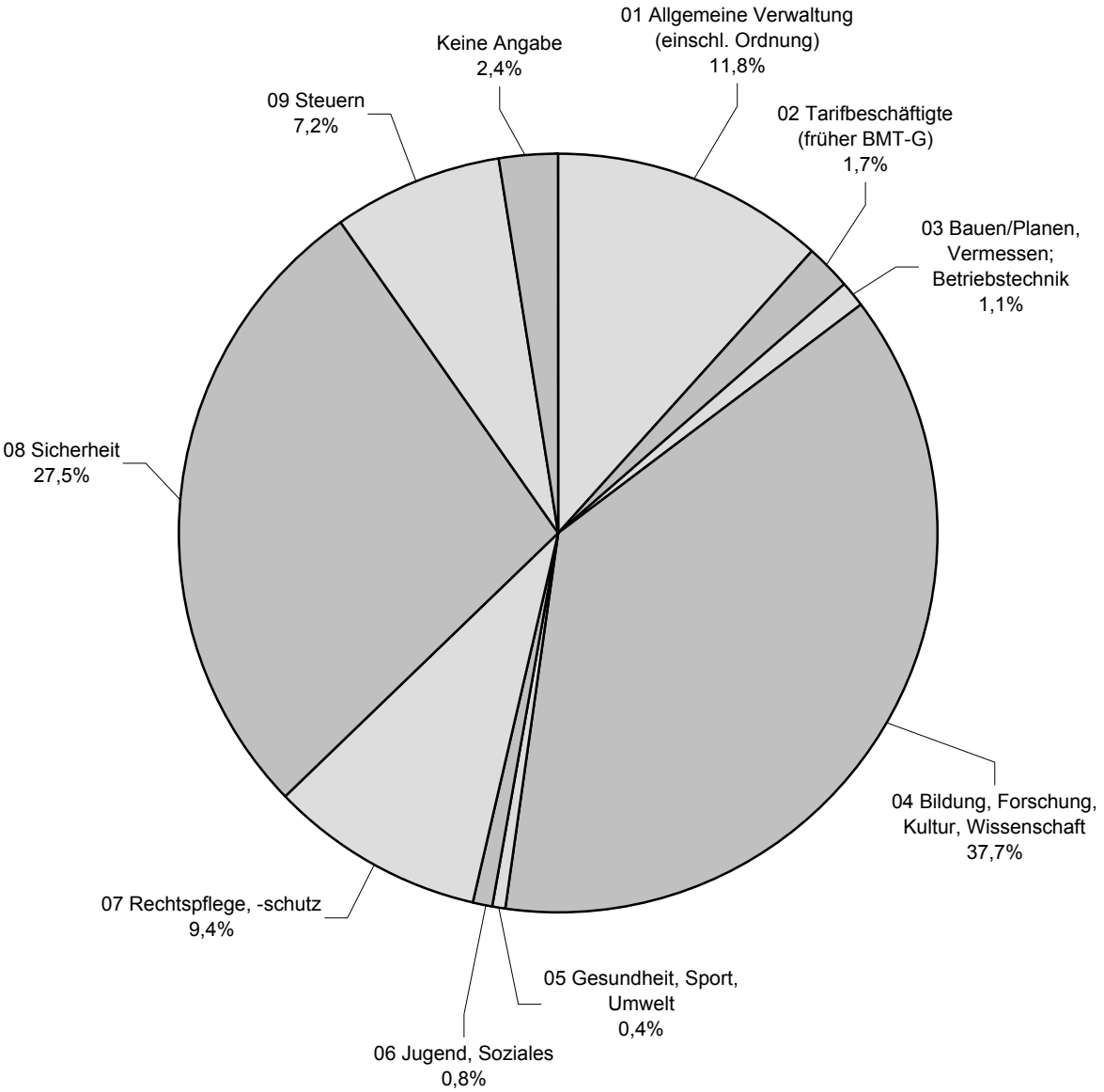

1) entsprechend Personalstrukturstatistikgesetz ohne Abghs, RH, BlnBDI

2.1.1 Prognose der bis 2019 altersbedingt[1)] aus dem unmittelbaren Landesdienst Berlin[2)] ausscheidenden Beschäftigten und deren Vollzeitäquivalente in der Hauptverwaltung nach ADT-Hauptgruppen

- Datenbasis September 2012 -

ADT-Hauptgruppe	Beschäftigte bzw. VZÄ Sept. 2012		Ausscheidende . . .										Verbleibende ... im Jahr 2020	
			bis einschl. 2012[3)]	2013	2014	2015	2016	2017	2018	2019	insgesamt			
	absolut	in %									absolut	in %[4)]	absolut	in %[4)]
Hauptverwaltung insgesamt														
Beschäftigte														
Insgesamt	89 527	*100*	4 284	2 805	2 858	3 049	3 178	3 190	3 234	3 030	25 628	*28,6*	63 899	*71,4*
01 Allgemeine Verwaltung (einschl. Ordnung)	10 564	*11,8*	731	400	410	405	432	442	416	397	3 633	*34,4*	6 931	*65,6*
02 Tarifbeschäftigte (früher BMT-G)	1 521	*1,7*	107	73	81	67	91	82	80	71	652	*42,9*	869	*57,1*
03 Bauen/Planen, Vermessen; Betriebstechnik	992	*1,1*	99	48	54	54	56	47	52	39	449	*45,3*	543	*54,7*
04 Bildung, Forschung, Kultur, Wissenschaft	33 755	*37,7*	1 936	1 297	1 296	1 435	1 468	1 395	1 396	1 197	11 420	*33,8*	22 335	*66,2*
05 Gesundheit, Sport, Umwelt	338	*0,4*	25	13	15	19	17	16	13	12	130	*38,5*	208	*61,5*
06 Jugend, Soziales	739	*0,8*	99	63	69	61	40	33	33	25	423	*57,2*	316	*42,8*
07 Rechtspflege, -schutz	8 404	*9,4*	249	175	166	184	181	210	211	188	1 564	*18,6*	6 840	*81,4*
08 Sicherheit	24 588	*27,5*	.	427	470	501	.	639	718	765	4 674	*19,0*	19 914	*81,0*
09 Steuern	6 460	*7,2*	191	162	139	166	191	197	212	246	1 504	*23,3*	4 956	*76,7*
Keine Angabe	2 166	*2,4*	.	147	158	157	.	129	103	90	1 179	*54,4*	987	*45,6*
Nachrichtlich: Haupt- und Bezirksverwaltungen insgesamt	112 833	*x*	5 501	3 614	3 696	3 887	4 142	4 168	4 196	3 976	33 180	*29,4*	79 653	*70,6*
Vollzeitäquivalente														
Insgesamt	83 974,6	*100*	3 549,0	2 509,0	2 579,5	2 777,8	2 951,6	2 992,4	3 105,7	2 911,6	23 376,6	*27,8*	60 598,7	*72,2*
01 Allgemeine Verwaltung (einschl. Ordnung)	9 484,2	*11,3*	520,7	308,9	314,1	321,0	365,0	382,6	396,4	381,9	2 990,6	*31,5*	6 493,7	*68,5*
02 Tarifbeschäftigte (früher BMT-G)	1 370,6	*1,6*	69,1	53,3	61,6	51,3	73,4	70,1	77,3	68,1	524,2	*38,2*	846,5	*61,8*
03 Bauen/Planen, Vermessen; Betriebstechnik	911,6	*1,1*	82,8	38,4	44,7	44,7	52,8	44,0	50,4	37,8	395,6	*43,4*	516,1	*56,6*
04 Bildung, Forschung, Kultur, Wissenschaft	31 108,7	*37,0*	1 630,2	1 205,9	1 216,6	1 340,8	1 380,6	1 313,2	1 321,4	1 122,8	10 531,5	*33,9*	20 577,2	*66,1*
05 Gesundheit, Sport, Umwelt	301,6	*0,4*	20,9	11,7	11,7	13,2	14,2	13,4	12,1	11,1	108,3	*35,9*	193,4	*64,1*
06 Jugend, Soziales	600,6	*0,7*	64,8	42,3	44,0	43,9	35,3	27,3	29,9	23,4	310,9	*51,8*	289,8	*48,3*
07 Rechtspflege, -schutz	8 040,8	*9,6*	229,4	164,5	158,6	179,3	177,2	206,2	205,4	183,3	1 503,9	*18,7*	6 537,0	*81,3*
08 Sicherheit	24 093,0	*28,7*	.	406,8	457,0	487,6	.	632,2	712,7	762,5	4 548,3	*18,9*	19 544,6	*81,1*
09 Steuern	6 128,5	*7,3*	175,9	151,1	130,5	156,7	181,1	186,6	202,9	236,8	1 421,6	*23,2*	4 706,9	*76,8*
Keine Angabe	1 935,0	*2,3*	.	126,1	140,7	139,3	.	116,8	97,2	83,9	1 041,7	*53,8*	893,5	*46,2*
Nachrichtlich: Haupt- und Bezirksverwaltungen insgesamt	105 128,4	*x*	4 443,9	3 132,2	3 255,3	3 477,7	3 783,6	3 850,0	4 006,5	3 809,3	29 758,5	*28,3*	75 370,3	*71,7*

1) Annahme: Ausscheiden mit 63 Jahren, Beamte der Polizei, des Kapitels hauptstadtbedingte Aufwendungen im Sicherheitsberich, der Feuerwehr und des Justizvollzugs (ohne Justizvollzugskrankenhaus) mit 60 Jahren

2) entsprechend Personalstrukturstatistikgesetz ohne Abghs, RH, BlnBDI

3) enthält auch die Beschäftigten bzw. die Vollzeitäquivalente der Beschäftigten, die das angenommene Ausscheidensalter bereits erreicht haben, jedoch bisher nicht ausgeschieden sind

4) Anteil an den jeweils Beschäftigten bzw. den jeweiligen Vollzeitäquivalenten der Beschäftigten im September 2012

2.1.2 Prognose der bis 2019 altersbedingt[1)] aus dem unmittelbaren Landesdienst Berlin[2)] ausscheidenden Beschäftigten und deren Vollzeitäquivalente in der Hauptverwaltung nach ADT-Untergruppen

- Datenbasis September 2012 -

ADT-Hauptgruppe	ADT-Untergruppe		Beschäftigte bzw. VZÄ Sept. 2012		Ausscheidende . . .										Verbleibende ... im Jahr 2020	
					bis einschl. 2012[3)]	2013	2014	2015	2016	2017	2018	2019	insgesamt			
			absolut	in %									absolut	in %[4)]	absolut	in %[4)]
								Hauptverwaltung insgesamt Beschäftigte								
Insgesamt			89 527	*100*	4 284	2 805	2 858	3 049	3 178	3 190	3 234	3 030	25 628	*28,6*	63 899	*71,4*
01 Allgemeine Verwaltung (einschl. Ordnung)	0101-04	Allgemeine Verwaltung	9 783	*10,9*	663	369	373	364	391	406	377	363	3 306	*33,8*	6 477	*66,2*
	0105	Arbeitsschutz	117	*0,1*	15	7	12	7	3	4	10	4	62	*53,0*	55	*47,0*
	0106	Datenverarbeitung	192	*0,2*	12	5	6	11	10	4	7	13	68	*35,4*	124	*64,6*
	0107	Eichwesen	41	*0,0*	2	-	1	2	-	2	3	2	12	*29,3*	29	*70,7*
	0109	Techn. Tätigkeit (außer Bau/Vermessung)	431	*0,5*	39	19	18	21	28	26	19	15	185	*42,9*	246	*57,1*
02 Tarifbeschäftigte (früher BMT-G)	0201	Bau/Wartung von Stromanlagen	59	*0,1*	3	-	1	4	3	2	1	2	16	*27,1*	43	*72,9*
	0202	Bautätigkeiten (außer an Stromanlagen)	57	*0,1*	4	2	3	-	2	4	2	-	17	*29,8*	40	*70,2*
	0203	Garten-/Friedhofs-/Forstpflege, Kremat.	36	*0,0*	6	3	1	1	1	1	-	2	15	*41,7*	21	*58,3*
	0204	Gebäude-/Materialwirtsch., Vervielfältig	354	*0,4*	18	18	12	18	20	17	23	25	151	*42,7*	203	*57,3*
	0205	Küchentätigkeiten	196	*0,2*	15	9	20	15	25	16	6	14	120	*61,2*	76	*38,8*
	0206	Metallbe-/-verarbeitung/Kfz-Wartung	209	*0,2*	.	15	.	5	9	8	13	11	95	*45,5*	114	*54,5*
	0207	Personen-/Materialtransport	286	*0,3*	18	18	18	10	18	20	17	8	127	*44,4*	159	*55,6*
	0208	Sportanlagenbetrieb	85	*0,1*	7	2	2	3	4	4	9	1	32	*37,6*	53	*62,4*
	0209	Wäschereitätigkeiten	23	*0,0*	.	1	.	1	1	1	3	2	15	*65,2*	8	*34,8*
	0210	Weitere Tätigkeiten	216	*0,2*	9	5	11	10	8	9	6	6	64	*29,6*	152	*70,4*
03 Bauen/Planen, Vermessen; Betriebstechnik	0301	Bautechnik (Fernmeldtechnik)	134	*0,1*	31	10	5	9	.	.	4	3	72	*53,7*	62	*46,3*
	0302 [5)]	Bautechnik (Gartenbau)	54	*0,1*	3	1	3	2	2	-	1	5	17	*31,5*	37	*68,5*
	0303 [6)]	Bautechnik (Hochbau)	348	*0,4*	29	13	24	26	21	19	24	12	168	*48,3*	180	*51,7*
	0304 [7)]	Bautechnik (Ingenieurbau, Tiefbau)	289	*0,3*	23	18	14	14	16	14	17	9	125	*43,3*	164	*56,7*
	0305	Bautechnik (Maschinenbau)	8	*0,0*	-	-	.	-	-	-	.	-	4	*50,0*	4	*50,0*
	0306	Bautechnik (Übriges)	27	*0,0*	4	2	-	-	2	1	2	1	12	*44,4*	15	*55,6*
	0307	Betriebstechnik	9	*0,0*	2	-	.	-	.	.	.	-	5	*55,6*	4	*44,4*
	0308	Vermessung	123	*0,1*	7	4	6	3	9	6	2	9	46	*37,4*	77	*62,6*
04 Bildung, Forschung, Kultur, Wissenschaft	0401	Archivwesen	38	*0,0*	1	1	2	1	1	2	3	3	14	*36,8*	24	*63,2*
	0402	Büchereiwesen	46	*0,1*	5	2	2	2	4	1	1	1	18	*39,1*	28	*60,9*
	0403	Fachschuldienst	276	*0,3*	21	16	15	11	11	10	15	12	111	*40,2*	165	*59,8*
	0404	Schulaufsichtsdienst	159	*0,2*	23	12	11	10	5	5	9	9	84	*52,8*	75	*47,2*
	0405	Schuldienst (allgemeinbildend, berufsb.)	33 178	*37,1*	1 878	1 262	1 265	1 406	1 444	1 373	1 366	1 168	11 162	*33,6*	22 016	*66,4*
	0406	Volkshochschuldienst	11	*0,0*	4	1	-	3	-	1	-	-	9	*81,8*	2	*18,2*
	0407	Wissenschaftl. Tätigkeit, Museumsdienst	37	*0,0*	3	3	1	2	3	2	2	4	20	*54,1*	17	*45,9*
	0408	Tätigkeit an Theatern und Bühnen	10	*0,0*	1	-	-	-	-	1	-	-	2	*20,0*	8	*80,0*
05 Gesundheit, Sport, Umwelt	0501	Grünpfl., Fischerei-, Forstwesen, Umwelt	61	*0,1*	3	1	1	-	2	2	5	2	16	*26,2*	45	*73,8*
	0502	Humanmedizin	114	*0,1*	9	5	6	8	3	10	2	-	43	*37,7*	71	*62,3*
	0503	Medizinalhilfsdienst, med.-techn. Dienst	64	*0,1*	7	1	1	3	7	-	3	6	28	*43,8*	36	*56,3*
	0504	Pflegedienste	70	*0,1*	4	4	7	7	4	3	3	2	34	*48,6*	36	*51,4*
	0505	Pharmaziewesen	17	*0,0*	2	1	-	-	-	1	-	2	6	*35,3*	11	*64,7*
	0506	Tiermedizin	12	*0,0*	-	1	-	1	1	-	-	-	3	*25,0*	9	*75,0*
	0507	Zahnmedizin	-	*x*	-	-	-	-	-	-	-	-	-	*x*	-	*x*
06 Jugend, Soziales	0601	Erziehungsdienst	345	*0,4*	56	34	45	34	13	16	9	9	216	*62,6*	129	*37,4*
	0602	Jugendpflege	313	*0,3*	38	26	22	21	20	16	16	15	174	*55,6*	139	*44,4*
	0603	Sozialwesen	81	*0,1*	5	3	2	6	7	1	8	1	33	*40,7*	48	*59,3*
	0604	Wirtschaftspersonal in Heimen	-	*x*	-	-	-	-	-	-	-	-	-	*x*	-	*x*
07 Rechtspflege, -schutz	0701-15 [8)]		8 202	*82,7*	239	167	159	179	179	204	207	183	1 517	*18,5*	6 685	*81,5*
	0701	Allgemeine Justiz (Rechtspflege)	123	*0,1*	3	4	5	4	1	2	-	3	22	*17,9*	101	*82,1*
	0704	Justizvollstreckung	6	*0,0*	2	-	.	-	.	.	.	-	6	*100*	-	-
	0710	Rechtsprechung (Arbeitsgerichtsbarkeit)	73	*0,1*	5	4	.	1	.	.	.	2	19	*26,0*	54	*74,0*
08 Sicherheit	0801	Feuerwehrvollzug	3 558	*4,0*	53	62	59	67	64	79	99	101	584	*16,4*	2 974	*83,6*
	0802	Polizeiverwaltung	4 389	*4,9*	.	136	147	136	.	141	155	157	1 221	*27,8*	3 168	*72,2*
	0803	Polizeivollzug (Gewerbeaußendienst)	131	*0,1*	1	-	-	2	3	5	5	2	18	*13,7*	113	*86,3*
	0804	Polizeivollzug (Kriminalpolizei)	2 935	*3,3*	85	45	54	55	68	80	89	86	562	*19,1*	2 373	*80,9*
	0805	Polizeivollzug (Schutzpolizei)	13 456	*15,0*	247	184	210	240	281	332	368	416	2 278	*16,9*	11 178	*83,1*
	0806	Technischer Dienst beim PolPräs	5	*0,0*	-	-	-	-	-	-	-	-	-	-	5	*100*
	0807	Vollzugsnaher Polizeidienst	114	*0,1*	2	-	-	1	1	2	2	3	11	*9,6*	103	*90,4*
09 Steuern	0901	Steuerwesen	6 460	*7,2*	191	162	139	166	191	197	212	246	1 504	*23,3*	4 956	*76,7*
Keine Angabe			2 166	*2,4*	.	147	158	157	.	129	103	90	1 179	*54,4*	987	*45,6*

Noch: 2.1.2 Prognose der bis 2019 altersbedingt[1] aus dem unmittelbaren Landesdienst Berlin[2] ausscheidenden Beschäftigten und deren Vollzeitäquivalente in der Hauptverwaltung nach ADT-Untergruppen

- Datenbasis September 2012 -

ADT-Hauptgruppe	ADT-Untergruppe		Beschäftigte bzw. VZÄ Sept. 2012		Ausscheidende . . .										Verbleibende ... im Jahr 2020	
			absolut	in %	bis einschl. 2012[3]	2013	2014	2015	2016	2017	2018	2019	insgesamt absolut	insgesamt in %[4]	absolut	in %[4]
					Hauptverwaltung insgesamt Vollzeitäquivalente											
Insgesamt			83 974,8	*100*	3 549,5	2 509,2	2 579,9	2 777,9	2 951,7	2 992,5	3 105,9	2 911,7	23 378,3	*27,8*	60 599,4	*72,2*
01 Allgemeine Verwaltung (einschl. Ordnung)	0101-04	Allgemeine Verwaltung	8 754,5	*10,4*	468,0	280,5	282,1	283,4	328,0	346,9	358,5	349,2	2 696,6	*30,8*	6 057,9	*69,2*
	0105	Arbeitsschutz	108,9	*0,1*	13,0	6,0	10,5	7,0	3,0	3,8	9,9	3,7	56,9	*52,2*	52,1	*47,8*
	0106	Datenverarbeitung	183,5	*0,2*	9,9	4,5	4,9	10,9	9,3	4,0	6,5	12,6	62,6	*34,1*	120,9	*65,9*
	0107	Eichwesen	39,9	*0,0*	2,0	-	0,5	2,0	-	2,0	3,0	2,0	11,5	*28,8*	28,4	*71,2*
	0109	Techn. Tätigkeit (außer Bau/Vermessung)	397,4	*0,5*	27,7	17,9	16,1	17,7	24,7	25,9	18,5	14,5	163,0	*41,0*	234,4	*59,0*
02 Tarifbeschäftigte (früher BMT-G)	0201	Bau/Wartung von Stromanlagen	57,4	*0,1*	1,4	-	1,0	4,0	3,0	2,0	1,0	2,0	14,4	*25,1*	43,0	*74,9*
	0202	Bautätigkeiten (außer an Stromanlagen)	54,8	*0,1*	2,4	2,0	3,0	-	1,5	4,0	2,0	-	14,9	*27,2*	40,0	*73,0*
	0203	Garten-/Friedhofs-/Forstpflege, Kremat.	32,4	*0,0*	5,0	1,9	1,0	0,5	0,5	1,0	-	2,0	11,9	*36,7*	20,6	*63,6*
	0204	Gebäude-/Materialwirtsch., Vervielfältig	311,0	*0,4*	13,0	10,8	8,6	12,1	15,8	12,6	21,3	23,7	117,9	*37,9*	193,2	*62,1*
	0205	Küchentätigkeiten	146,2	*0,2*	7,8	5,4	9,6	8,9	15,4	10,7	5,8	12,9	76,5	*52,3*	69,8	*47,7*
	0206	Metallbe-/-verarbeitung/Kfz-Wartung	194,2	*0,2*	.	12,8	.	4,5	7,3	8,0	13,0	11,0	80,4	*41,4*	113,8	*58,6*
	0207	Personen-/Materialtransport	273,7	*0,3*	12,2	14,8	16,9	8,9	18,0	18,9	17,0	8,0	114,7	*41,9*	159,0	*58,1*
	0208	Sportanlagenbetrieb	82,9	*0,1*	6,0	1,5	2,0	3,0	4,0	4,0	8,5	1,0	30,0	*36,2*	53,0	*63,9*
	0209	Wäschereitätigkeiten	17,1	*0,0*	.	0,5	.	0,5	0,5	0,4	2,8	1,8	10,4	*60,8*	6,8	*39,8*
	0210	Weitere Tätigkeiten	200,9	*0,2*	4,6	3,7	8,6	8,9	7,5	8,5	6,0	5,7	53,5	*26,6*	147,4	*73,4*
03 Bauen/Planen, Vermessen; Betriebstechnik	0301	Bautechnik (Fernmeldtechnik)	131,4	*0,2*	30,2	9,0	5,0	8,5	.	.	4,0	3,0	69,7	*53,0*	61,8	*47,0*
	0302 [5]	Bautechnik (Gartenbau)	44,3	*0,1*	1,4	0,3	1,9	1,4	1,8	-	0,8	4,5	12,1	*27,3*	32,3	*72,9*
	0303 [6]	Bautechnik (Hochbau)	310,2	*0,4*	20,6	9,3	20,6	21,1	19,8	16,9	23,0	11,8	143,1	*46,1*	167,2	*53,9*
	0304 [7]	Bautechnik (Ingenieurbau, Tiefbau)	275,1	*0,3*	21,4	16,4	11,9	11,3	15,9	13,6	16,5	9,0	116,0	*42,2*	159,0	*57,8*
	0305	Bautechnik (Maschinenbau)	7,5	*0,0*	-	-	.	-	-	-	.	-	3,5	*46,7*	4,0	*53,3*
	0306	Bautechnik (Übriges)	24,4	*0,0*	3,3	1,5	-	-	1,4	1,0	2,0	1,0	10,2	*41,8*	14,3	*58,6*
	0307	Betriebstechnik	8,0	*0,0*	1,5	-	.	-	.	.	.	-	4,0	*50,0*	4,0	*50,0*
	0308	Vermessung	110,8	*0,1*	4,5	1,9	3,9	2,5	8,5	5,4	2,0	8,5	37,2	*33,6*	73,6	*66,4*
04 Bildung, Forschung, Kultur, Wissenschaft	0401	Archivwesen	35,1	*0,0*	0,5	1,0	2,0	0,5	1,0	1,5	2,9	3,0	12,4	*35,3*	22,9	*65,2*
	0402	Büchereiwesen	39,6	*0,0*	2,3	1,4	2,0	2,0	3,5	1,0	0,8	1,0	14,0	*35,4*	25,7	*64,9*
	0403	Fachschuldienst	247,4	*0,3*	15,4	14,7	10,7	10,5	10,2	8,6	12,8	12,0	94,9	*38,4*	152,5	*61,6*
	0404	Schulaufsichtsdienst	152,9	*0,2*	22,5	12,0	10,6	9,5	5,0	5,0	9,0	9,0	82,6	*54,0*	70,4	*46,0*
	0405	Schuldienst (allgemeinbildend, berufsb.)	30 581,8	*36,4*	1 583,7	1 174,3	1 190,4	1 314,3	1 357,8	1 293,8	1 294,0	1 094,8	10 303,1	*33,7*	20 278,8	*66,3*
	0406	Volkshochschuldienst	7,3	*0,0*	2,4	0,5	-	2,1	-	0,4	-	-	5,4	*74,0*	2,0	*27,4*
	0407	Wissenschaftl. Tätigkeit, Museumsdienst	34,5	*0,0*	2,5	2,0	1,0	2,0	3,0	2,0	2,0	3,0	17,5	*50,7*	17,0	*49,3*
	0408	Tätigkeit an Theatern und Bühnen	10,0	*0,0*	1,0	-	-	-	-	1,0	-	-	2,0	*20,0*	8,0	*80,0*
05 Gesundheit, Sport, Umwelt	0501	Grünpfl., Fischerei-, Forstwesen, Umwelt	58,2	*0,1*	2,0	1,0	1,0	-	1,4	1,4	4,8	2,0	13,6	*23,4*	44,5	*76,5*
	0502	Humanmedizin	102,4	*0,1*	8,1	5,0	5,0	7,2	3,0	8,7	1,5	-	38,5	*37,6*	63,9	*62,4*
	0503	Medizinalhilfsdienst, med.-techn. Dienst	53,7	*0,1*	5,3	1,0	0,3	1,4	6,0	-	3,0	5,1	22,1	*41,2*	31,5	*58,7*
	0504	Pflegedienste	60,7	*0,1*	3,5	3,2	5,4	3,6	2,7	2,4	2,8	2,0	25,6	*42,2*	35,3	*58,2*
	0505	Pharmaziewesen	16,3	*0,0*	2,0	1,0	-	-	-	1,0	-	2,0	6,0	*36,8*	10,3	*63,2*
	0506	Tiermedizin	10,5	*0,0*	-	0,5	-	1,0	1,0	-	-	-	2,5	*23,8*	8,0	*76,2*
	0507	Zahnmedizin		*x*	-	-	-	-	-	-	-	-	-	*x*	-	*x*
06 Jugend, Soziales	0601	Erziehungsdienst	236,8	*0,3*	30,7	15,8	22,7	17,9	8,8	10,8	7,9	8,4	123,0	*51,9*	113,9	*48,1*
	0602	Jugendpflege	288,4	*0,3*	30,2	24,0	19,9	20,5	19,5	16,0	14,4	14,0	158,5	*55,0*	130,0	*45,1*
	0603	Sozialwesen	75,5	*0,1*	4,0	2,5	1,5	5,4	7,0	0,5	7,6	1,0	29,5	*39,1*	46,0	*60,9*
	0604	Wirtschaftspersonal in Heimen		*x*	-	-	-	-	-	-	-	-	-	*x*	-	*x*
07 Rechtspflege, -schutz	0701-15 [8]		7 849,0	*83,2*	219,9	156,5	152,6	174,5	175,2	200,2	201,9	178,5	1 459,3	*18,6*	6 389,9	*81,4*
	0701	Allgemeine Justiz (Rechtspflege)	116,0	*0,1*	3,0	4,0	4,1	3,8	1,0	2,0	-	3,0	20,9	*18*	95,1	*82,0*
	0704	Justizvollstreckung	6,0	*0,0*	2,0	-	.	-	.	.	.	-	6,0	*100*	-	-
	0710	Rechtsprechung (Arbeitsgerichtsbarkeit)	69,8	*0,1*	4,5	4,0	.	1,0	.	.	.	1,8	17,8	*25,5*	52,0	*74,5*
08 Sicherheit	0801	Feuerwehrvollzug	3 547,9	*4,2*	49,1	60,4	58,4	66,9	63,5	78,9	99,0	101,0	577,2	*16,3*	2 970,9	*83,7*
	0802	Polizeiverwaltung	4 154,5	*4,9*	.	118,2	135,1	122,8	.	134,8	151,1	155,5	1 108,2	*26,7*	3 046,4	*73,3*
	0803	Polizeivollzug (Gewerbeaußendienst)	123,6	*0,1*	1,0	-	-	2,0	2,9	5,0	5,0	2,0	17,9	*14,5*	105,7	*85,5*
	0804	Polizeivollzug (Kriminalpolizei)	2 857,4	*3,4*	84,4	44,5	53,6	54,9	67,8	79,9	89,0	85,4	559,5	*19,6*	2 298,0	*80,4*
	0805	Polizeivollzug (Schutzpolizei)	13 292,6	*15,8*	246,8	183,8	210,0	240,0	281,0	331,6	366,7	415,6	2 275,5	*17,1*	11 017,3	*82,9*
	0806	Technischer Dienst beim PolPräs	5,0	*0,0*	-	-	-	-	-	-	-	-	-	-	5,0	*100*
	0807	Vollzugsnaher Polizeidienst	111,9	*0,1*	1,5	-	-	1,0	1,0	2,0	2,0	3,0	10,5	*9,4*	101,5	*90,7*
09 Steuern	0901	Steuerwesen	6 128,5	*7,3*	175,9	151,1	130,5	156,7	181,1	186,6	202,9	236,8	1 421,6	*23,2*	4 706,9	*76,8*
Keine Angabe			1 935,0	*2,3*	.	126,1	140,7	139,3	.	116,8	97,2	83,9	1 041,7	*53,8*	893,5	*46,2*

1) Annahme: Ausscheiden mit 63 Jahren, Beamte der Polizei, des Kapitels hauptstadtbedingte Aufwendungen im Sicherheitsberich, der Feuerwehr und des Justizvollzugs (ohne Justizvollzugskrankenhaus) mit 60 Jahren

2) entsprechend Personalstrukturstatistikgesetz ohne Abghs, RH, BlnBDI

3) enthält auch die Beschäftigten bzw. die Vollzeitäquivalente der Beschäftigten, die das angenommene Ausscheidensalter bereits erreicht haben, jedoch bisher nicht ausgeschieden sind

4) Anteil an den jeweils Beschäftigten bzw. den jeweiligen Vollzeitäquivalenten der Beschäftigten im September 2012

5) einschließlich ADT-Untergruppe 0313 Landschaftsplanung

6) einschließlich ADT-Untergruppen 0309 Bauingenieurwesen (Stadtbauwesen), 0311 Hochbau bzw. Fachtechnik und 0312 Hochbau (Stadtplanung)

7) einschließlich ADT-Untergruppe 0310 Bauingenieurwesen (Straßenwesen)

8) zusammengefasste Angabe für den Einzelplan 06 - Justiz und Verbraucherschutz (einschließlich VerfGH), siehe hierzu Erläuterungen S. 9

5 Beschäftigte des unmittelbaren Landesdienstes Berlin[1)] in der Hauptverwaltung im September 2012 nach Einzelplänen und ADT-Hauptgruppen in Prozent

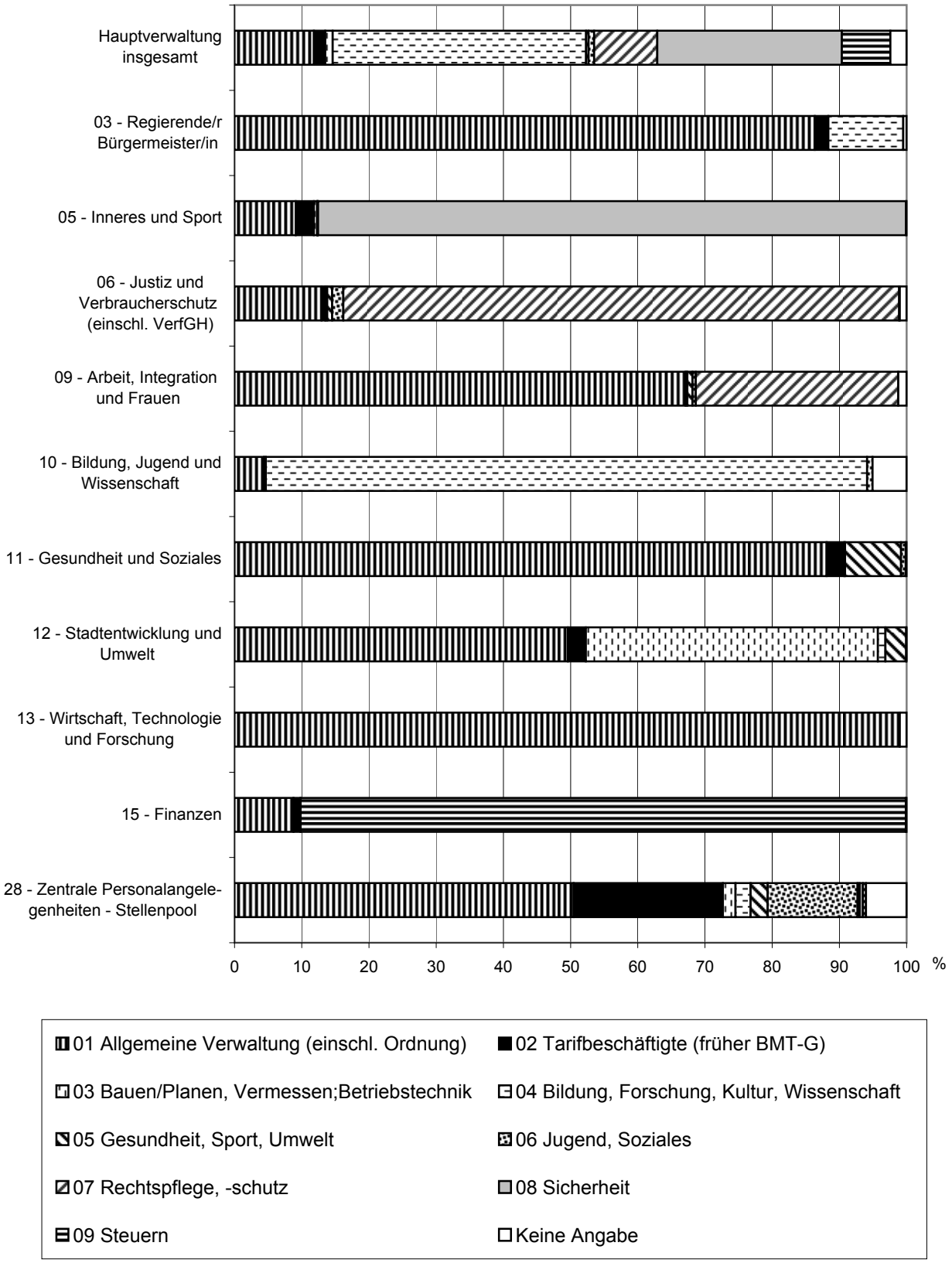

1) entsprechend Personalstrukturstatistikgesetz ohne Abghs, RH, BlnBDI

6 Beschäftigte des unmittelbaren Landesdienstes Berlin im Einzelplan 03 - Regierende/r Bürgermeister/in im September 2012 nach ADT-Hauptgruppen

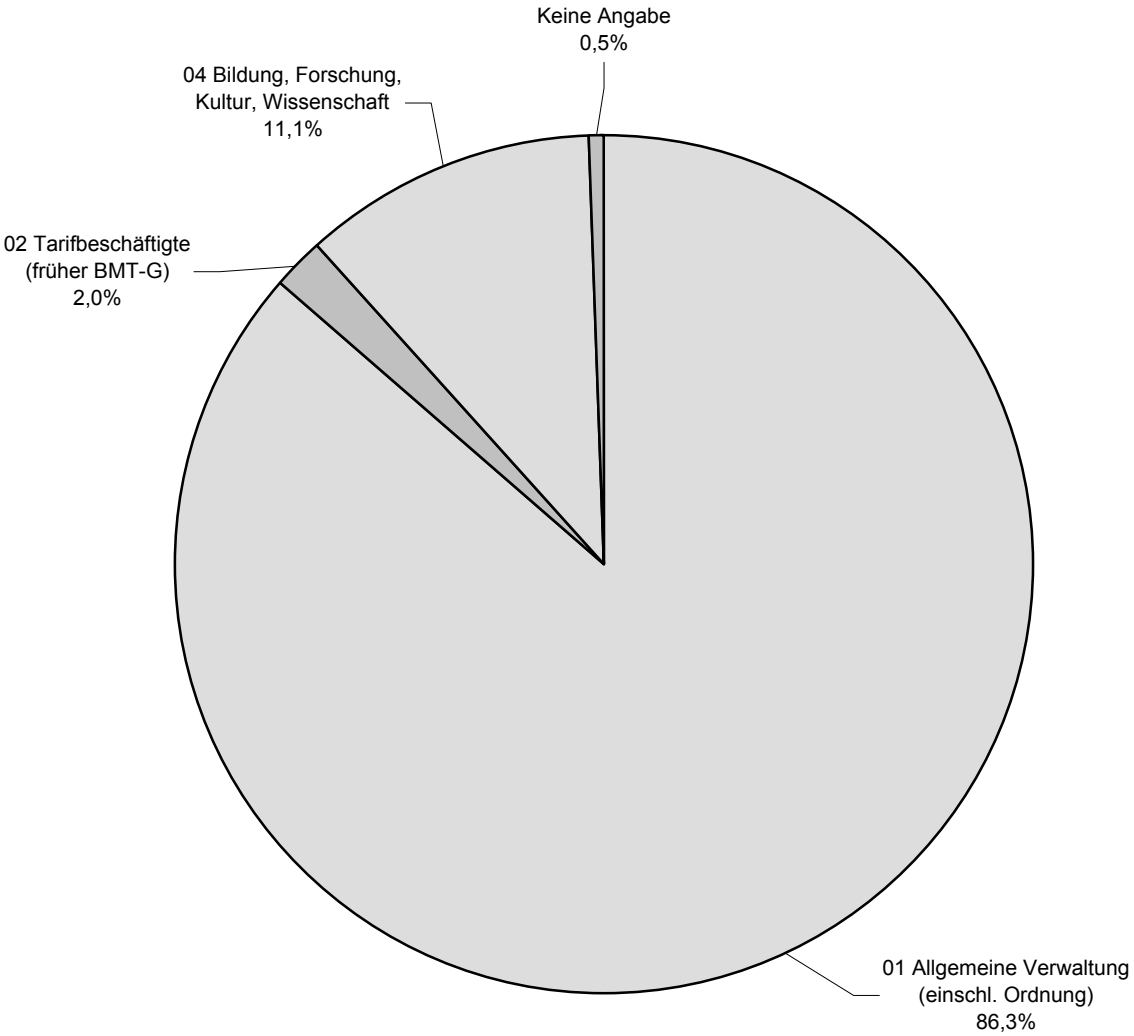

2.2.1 Prognose der bis 2019 altersbedingt[1] aus dem unmittelbaren Landesdienst Berlin ausscheidenden Beschäftigten und deren Vollzeitäquivalente im Einzelplan 03 nach ADT-Hauptgruppen

- Datenbasis September 2012 -

ADT-Hauptgruppe	Beschäftigte bzw. VZÄ Sept. 2012		Ausscheidende . . .										Verbleibende ... im Jahr 2020	
			bis einschl. 2012[2]	2013	2014	2015	2016	2017	2018	2019	insgesamt			
	absolut	in %									absolut	in %[3]	absolut	in %[3]
03 - Regierende/r Bürgermeister/in														
Beschäftigte														
Insgesamt	395	*100*	23	16	22	9	15	11	20	17	133	*33,7*	262	*66,3*
01 Allgemeine Verwaltung (einschl. Ordnung)	341	*86,3*	22	12	19	7	12	8	17	11	108	*31,7*	233	*68,3*
02 Tarifbeschäftigte (früher BMT-G)	8	*2,0*	-	.	.	-	-	.	.	.	3	*37,5*	5	*62,5*
03 Bauen/Planen, Vermessen; Betriebstechnik	-	*x*	-	-	-	-	-	-	-	-	-	*x*	-	*x*
04 Bildung, Forschung, Kultur, Wissenschaft	44	*11,1*	1	.	.	2	2	.	.	.	20	*45,5*	24	*54,5*
05 Gesundheit, Sport, Umwelt	-	*x*	-	-	-	-	-	-	-	-	-	*x*	-	*x*
06 Jugend, Soziales	-	*x*	-	-	-	-	-	-	-	-	-	*x*	-	*x*
07 Rechtspflege, -schutz	-	*x*	-	-	-	-	-	-	-	-	-	*x*	-	*x*
08 Sicherheit	-	*x*	-	-	-	-	-	-	-	-	-	*x*	-	*x*
09 Steuern	-	*x*	-	-	-	-	-	-	-	-	-	*x*	-	*x*
Keine Angabe	2	*0,5*	-	1	-	-	1	-	-	-	2	*100*	-	-
Nachrichtlich: Hauptverwaltung insgesamt	89 527	*x*	4 284	2 805	2 858	3 049	3 178	3 190	3 234	3 030	25 628	*28,6*	63 899	*71,4*
Vollzeitäquivalente														
Insgesamt	360,1	*100*	20,9	11,8	19,6	7,4	12,7	10,4	18,3	15,7	116,8	*32,4*	243,6	*67,6*
01 Allgemeine Verwaltung (einschl. Ordnung)	311,0	*86,4*	20,4	8,8	16,6	5,9	9,7	7,9	15,4	10,7	95,4	*30,7*	215,7	*69,4*
02 Tarifbeschäftigte (früher BMT-G)	8,0	*2,2*	-	.	.	-	-	.	.	.	3,0	*37,5*	5,0	*62,5*
03 Bauen/Planen, Vermessen; Betriebstechnik	-	*x*	-	-	-	-	-	-	-	-	-	*x*	-	*x*
04 Bildung, Forschung, Kultur, Wissenschaft	39,1	*10,9*	0,5	.	.	1,5	2,0	.	.	.	16,4	*41,9*	22,9	*58,6*
05 Gesundheit, Sport, Umwelt	-	*x*	-	-	-	-	-	-	-	-	-	*x*	-	*x*
06 Jugend, Soziales	-	*x*	-	-	-	-	-	-	-	-	-	*x*	-	*x*
07 Rechtspflege, -schutz	-	*x*	-	-	-	-	-	-	-	-	-	*x*	-	*x*
08 Sicherheit	-	*x*	-	-	-	-	-	-	-	-	-	*x*	-	*x*
09 Steuern	-	*x*	-	-	-	-	-	-	-	-	-	*x*	-	*x*
Keine Angabe	2,0	*0,6*	-	1,0	-	-	1,0	-	-	-	2,0	*100*	-	-
Nachrichtlich: Hauptverwaltung insgesamt	83 974,6	*x*	3 549,0	2 509,0	2 579,5	2 777,8	2 951,6	2 992,4	3 105,7	2 911,6	23 376,6	*27,8*	60 598,7	*72,2*

1) Annahme: Ausscheiden mit 63 Jahren

2) enthält auch die Beschäftigten bzw. die Vollzeitäquivalente der Beschäftigten, die das angenommene Ausscheidensalter bereits erreicht haben, jedoch bisher nicht ausgeschieden sind

3) Anteil an den jeweils Beschäftigten bzw. den jeweiligen Vollzeitäquivalenten der Beschäftigten im September 2012

2.2.2 Prognose der bis 2019 altersbedingt[1)] aus dem unmittelbaren Landesdienst Berlin ausscheidenden Beschäftigten und deren Vollzeitäquivalente im Einzelplan 03 nach ADT-Untergruppen

- Datenbasis September 2012 -

ADT-Hauptgruppe	ADT-Untergruppe		Beschäftigte bzw. VZÄ Sept. 2012		Ausscheidende . . .										Verbleibende ... im Jahr 2020	
					bis einschl. 2012[2)]	2013	2014	2015	2016	2017	2018	2019	insgesamt			
			absolut	in %									absolut	in %[3)]	absolut	in %[3)]
					03 - Regierende/r Bürgermeister/in Beschäftigte											
Insgesamt			395	*100*	23	16	22	9	15	11	20	17	133	*33,7*	262	*66,3*
01 Allgemeine Verwaltung (einschl. Ordnung)	0101-04	Allgemeine Verwaltung	332	*84,1*	22	12	19	5	12	7	16	11	104	*31,3*	228	*68,7*
	0105	Arbeitsschutz	-	*x*	-	-	-	-	-	-	-	-	-	*x*	-	*x*
	0106	Datenverarbeitung	3	*0,8*	-	-	-	.	-	.	.	-	2	*66,7*	1	*33,3*
	0107	Eichwesen	-	*x*	-	-	-	-	-	-	-	-	-	*x*	-	*x*
	0109	Techn. Tätigkeit (außer Bau/Vermessung)	6	*1,5*	-	-	-	.	-	.	.	-	2	*33,3*	4	*66,7*
02 Tarifbeschäftigte (früher BMT-G)	0201	Bau/Wartung von Stromanlagen	3	*0,8*	-	-	.	-	-	.	.	.	2	*66,7*	1	*33,3*
	0202	Bautätigkeiten (außer an Stromanlagen)	-	*x*	-	-	-	-	-	-	-	-	-	*x*	-	*x*
	0203	Garten-/Friedhofs-/Forstpflege, Kremat.	-	*x*	-	-	-	-	-	-	-	-	-	*x*	-	*x*
	0204	Gebäude-/Materialwirtsch., Vervielfältig	4	*1,0*	-	-	-	-	-	-	-	-	-	-	4	*100*
	0205	Küchentätigkeiten	-	*x*	-	-	-	-	-	-	-	-	-	*x*	-	*x*
	0206	Metallbe-/-verarbeitung/Kfz-Wartung	-	*x*	-	-	-	-	-	-	-	-	-	*x*	-	*x*
	0207	Personen-/Materialtransport	1	*0,3*	-	-	.	-	-	.	.	.	1	*100*	-	-
	0208	Sportanlagenbetrieb	-	*x*	-	-	-	-	-	-	-	-	-	*x*	-	*x*
	0209	Wäschereitätigkeiten	-	*x*	-	-	-	-	-	-	-	-	-	*x*	-	*x*
	0210	Weitere Tätigkeiten	-	*x*	-	-	-	-	-	-	-	-	-	*x*	-	*x*
03 Bauen/Planen, Vermessen; Betriebstechnik	0301	Bautechnik (Fernmeldtechnik)	-	*x*	-	-	-	-	-	-	-	-	-	*x*	-	*x*
	0302 [4)]	Bautechnik (Gartenbau)	-	*x*	-	-	-	-	-	-	-	-	-	*x*	-	*x*
	0303 [5)]	Bautechnik (Hochbau)	-	*x*	-	-	-	-	-	-	-	-	-	*x*	-	*x*
	0304 [6)]	Bautechnik (Ingenieurbau, Tiefbau)	-	*x*	-	-	-	-	-	-	-	-	-	*x*	-	*x*
	0305	Bautechnik (Maschinenbau)	-	*x*	-	-	-	-	-	-	-	-	-	*x*	-	*x*
	0306	Bautechnik (Übriges)	-	*x*	-	-	-	-	-	-	-	-	-	*x*	-	*x*
	0307	Betriebstechnik	-	*x*	-	-	-	-	-	-	-	-	-	*x*	-	*x*
	0308	Vermessung	-	*x*	-	-	-	-	-	-	-	-	-	*x*	-	*x*
04 Bildung, Forschung, Kultur, Wissenschaft	0401	Archivwesen	36	*9,1*	1	1	2	1	1	2	.	.	13	*36,1*	23	*63,9*
	0402	Büchereiwesen	2	*0,5*	-	.	-	.	.	.	-	-	2	*100*	-	-
	0403	Fachschuldienst	-	*x*	-	-	-	-	-	-	-	-	-	*x*	-	*x*
	0404	Schulaufsichtsdienst	-	*x*	-	-	-	-	-	-	-	-	-	*x*	-	*x*
	0405	Schuldienst (allgemeinbildend, berufsb.)	-	*x*	-	-	-	-	-	-	-	-	-	*x*	-	*x*
	0406	Volkshochschuldienst	-	*x*	-	-	-	-	-	-	-	-	-	*x*	-	*x*
	0407	Wissenschaftl. Tätigkeit, Museumsdienst	6	*1,5*	-	.	-	.	.	.	.	.	5	*83,3*	1	*16,7*
	0408	Tätigkeit an Theatern und Bühnen	-	*x*	-	-	-	-	-	-	-	-	-	*x*	-	*x*
05 Gesundheit, Sport, Umwelt	0501	Grünpfl., Fischerei-, Forstwesen, Umwelt	-	*x*	-	-	-	-	-	-	-	-	-	*x*	-	*x*
	0502	Humanmedizin	-	*x*	-	-	-	-	-	-	-	-	-	*x*	-	*x*
	0503	Medizinalhilfsdienst, med.-techn. Dienst	-	*x*	-	-	-	-	-	-	-	-	-	*x*	-	*x*
	0504	Pflegedienste	-	*x*	-	-	-	-	-	-	-	-	-	*x*	-	*x*
	0505	Pharmaziewesen	-	*x*	-	-	-	-	-	-	-	-	-	*x*	-	*x*
	0506	Tiermedizin	-	*x*	-	-	-	-	-	-	-	-	-	*x*	-	*x*
	0507	Zahnmedizin	-	*x*	-	-	-	-	-	-	-	-	-	*x*	-	*x*
06 Jugend, Soziales	0601	Erziehungsdienst	-	*x*	-	-	-	-	-	-	-	-	-	*x*	-	*x*
	0602	Jugendpflege	-	*x*	-	-	-	-	-	-	-	-	-	*x*	-	*x*
	0603	Sozialwesen	-	*x*	-	-	-	-	-	-	-	-	-	*x*	-	*x*
	0604	Wirtschaftspersonal in Heimen	-	*x*	-	-	-	-	-	-	-	-	-	*x*	-	*x*
07 Rechtspflege, -schutz	0701	Allgemeine Justiz (Rechtspflege)	-	*x*	-	-	-	-	-	-	-	-	-	*x*	-	*x*
	0704	Justizvollstreckung	-	*x*	-	-	-	-	-	-	-	-	-	*x*	-	*x*
	0710	Rechtsprechung (Arbeitsgerichtsbarkeit)	-	*x*	-	-	-	-	-	-	-	-	-	*x*	-	*x*
08 Sicherheit	0801	Feuerwehrvollzug	-	*x*	-	-	-	-	-	-	-	-	-	*x*	-	*x*
	0802	Polizeiverwaltung	-	*x*	-	-	-	-	-	-	-	-	-	*x*	-	*x*
	0803	Polizeivollzug (Gewerbeaußendienst)	-	*x*	-	-	-	-	-	-	-	-	-	*x*	-	*x*
	0804	Polizeivollzug (Kriminalpolizei)	-	*x*	-	-	-	-	-	-	-	-	-	*x*	-	*x*
	0805	Polizeivollzug (Schutzpolizei)	-	*x*	-	-	-	-	-	-	-	-	-	*x*	-	*x*
	0806	Technischer Dienst beim PolPräs	-	*x*	-	-	-	-	-	-	-	-	-	*x*	-	*x*
	0807	Vollzugsnaher Polizeidienst	-	*x*	-	-	-	-	-	-	-	-	-	*x*	-	*x*
09 Steuern	0901	Steuerwesen	-	*x*	-	-	-	-	-	-	-	-	-	*x*	-	*x*
Keine Angabe			2	*0,5*	-	1	-	-	1	-	-	-	2	*100*	-	-

Noch: 2.2.2 Prognose der bis 2019 altersbedingt[1] aus dem unmittelbaren Landesdienst Berlin ausscheidenden Beschäftigten und deren Vollzeitäquivalente im Einzelplan 03 nach ADT-Untergruppen

- Datenbasis September 2012 -

ADT-Hauptgruppe	ADT-Untergruppe		Beschäftigte bzw. VZÄ Sept. 2012		Ausscheidende . . .										Verbleibende ... im Jahr 2020	
					bis einschl. 2012[2]	2013	2014	2015	2016	2017	2018	2019	insgesamt			
			absolut	in %									absolut	in %[3]	absolut	in %[3]
					03 - Regierende/r Bürgermeister/in Vollzeitäquivalente											
Insgesamt			360,1	*100*	20,9	11,8	19,6	7,4	12,7	10,4	18,3	15,7	116,8	*32,4*	243,6	*67,6*
01 Allgemeine Verwaltung (einschl. Ordnung)	0101-04	Allgemeine Verwaltung	302,4	*84,0*	20,4	8,8	16,6	3,9	9,7	6,9	14,6	10,7	91,6	*30,3*	210,8	*69,7*
	0105	Arbeitsschutz	-	*x*	-	-	-	-	-	-	-	-	-	*x*	-	*x*
	0106	Datenverarbeitung	2,8	*0,8*	-	-	-	.	-	.	.	-	1,8	*64,3*	1,0	*35,7*
	0107	Eichwesen	-	*x*	-	-	-	-	-	-	-	-	-	*x*	-	*x*
	0109	Techn. Tätigkeit (außer Bau/Vermessung)	5,8	*1,6*	-	-	-	.	-	.	.	-	2,0	*34,5*	3,8	*65,5*
02 Tarifbeschäftigte (früher BMT-G)	0201	Bau/Wartung von Stromanlagen	3,0	*0,8*	-	-	.	-	-	.	.	.	2,0	*66,7*	1,0	*33,3*
	0202	Bautätigkeiten (außer an Stromanlagen)	-	*x*	-	-	-	-	-	-	-	-	-	*x*	-	*x*
	0203	Garten-/Friedhofs-/Forstpflege, Kremat.	-	*x*	-	-	-	-	-	-	-	-	-	*x*	-	*x*
	0204	Gebäude-/Materialwirtsch., Vervielfältig	4,0	*1,1*	-	-	-	-	-	-	-	-	-	-	4,0	*100*
	0205	Küchentätigkeiten	-	*x*	-	-	-	-	-	-	-	-	-	*x*	-	*x*
	0206	Metallbe-/-verarbeitung/Kfz-Wartung	-	*x*	-	-	-	-	-	-	-	-	-	*x*	-	*x*
	0207	Personen-/Materialtransport	1,0	*0,3*	-	-	.	-	-	.	.	.	1,0	*100*	-	-
	0208	Sportanlagenbetrieb	-	*x*	-	-	-	-	-	-	-	-	-	*x*	-	*x*
	0209	Wäschereitätigkeiten	-	*x*	-	-	-	-	-	-	-	-	-	*x*	-	*x*
	0210	Weitere Tätigkeiten	-	*x*	-	-	-	-	-	-	-	-	-	*x*	-	*x*
03 Bauen/Planen, Vermessen; Betriebstechnik	0301	Bautechnik (Fernmeldtechnik)	-	*x*	-	-	-	-	-	-	-	-	-	*x*	-	*x*
	0302 [4]	Bautechnik (Gartenbau)	-	*x*	-	-	-	-	-	-	-	-	-	*x*	-	*x*
	0303 [5]	Bautechnik (Hochbau)	-	*x*	-	-	-	-	-	-	-	-	-	*x*	-	*x*
	0304 [6]	Bautechnik (Ingenieurbau, Tiefbau)	-	*x*	-	-	-	-	-	-	-	-	-	*x*	-	*x*
	0305	Bautechnik (Maschinenbau)	-	*x*	-	-	-	-	-	-	-	-	-	*x*	-	*x*
	0306	Bautechnik (Übriges)	-	*x*	-	-	-	-	-	-	-	-	-	*x*	-	*x*
	0307	Betriebstechnik	-	*x*	-	-	-	-	-	-	-	-	-	*x*	-	*x*
	0308	Vermessung	-	*x*	-	-	-	-	-	-	-	-	-	*x*	-	*x*
04 Bildung, Forschung, Kultur, Wissenschaft	0401	Archivwesen	33,1	*9,2*	0,5	1,0	2,0	0,5	1,0	1,5	.	.	11,4	*34,4*	21,9	*66,2*
	0402	Büchereiwesen	2,0	*0,6*	-	.	-	.	.	.	-	-	2,0	*100*	-	-
	0403	Fachschuldienst	-	*x*	-	-	-	-	-	-	-	-	-	*x*	-	*x*
	0404	Schulaufsichtsdienst	-	*x*	-	-	-	-	-	-	-	-	-	*x*	-	*x*
	0405	Schuldienst (allgemeinbildend, berufsb.)	-	*x*	-	-	-	-	-	-	-	-	-	*x*	-	*x*
	0406	Volkshochschuldienst	-	*x*	-	-	-	-	-	-	-	-	-	*x*	-	*x*
	0407	Wissenschaftl. Tätigkeit, Museumsdienst	4,0	*1,1*	-	.	-	.	.	.	.	.	3,0	*75,0*	1,0	*25,0*
	0408	Tätigkeit an Theatern und Bühnen	-	*x*	-	-	-	-	-	-	-	-	-	*x*	-	*x*
05 Gesundheit, Sport, Umwelt	0501	Grünpfl., Fischerei-, Forstwesen, Umwelt	-	*x*	-	-	-	-	-	-	-	-	-	*x*	-	*x*
	0502	Humanmedizin	-	*x*	-	-	-	-	-	-	-	-	-	*x*	-	*x*
	0503	Medizinalhilfsdienst, med.-techn. Dienst	-	*x*	-	-	-	-	-	-	-	-	-	*x*	-	*x*
	0504	Pflegedienste	-	*x*	-	-	-	-	-	-	-	-	-	*x*	-	*x*
	0505	Pharmaziewesen	-	*x*	-	-	-	-	-	-	-	-	-	*x*	-	*x*
	0506	Tiermedizin	-	*x*	-	-	-	-	-	-	-	-	-	*x*	-	*x*
	0507	Zahnmedizin	-	*x*	-	-	-	-	-	-	-	-	-	*x*	-	*x*
06 Jugend, Soziales	0601	Erziehungsdienst	-	*x*	-	-	-	-	-	-	-	-	-	*x*	-	*x*
	0602	Jugendpflege	-	*x*	-	-	-	-	-	-	-	-	-	*x*	-	*x*
	0603	Sozialwesen	-	*x*	-	-	-	-	-	-	-	-	-	*x*	-	*x*
	0604	Wirtschaftspersonal in Heimen	-	*x*	-	-	-	-	-	-	-	-	-	*x*	-	*x*
07 Rechtspflege, -schutz	0701	Allgemeine Justiz (Rechtspflege)	-	*x*	-	-	-	-	-	-	-	-	-	*x*	-	*x*
	0704	Justizvollstreckung	-	*x*	-	-	-	-	-	-	-	-	-	*x*	-	*x*
	0710	Rechtsprechung (Arbeitsgerichtsbarkeit)	-	*x*	-	-	-	-	-	-	-	-	-	*x*	-	*x*
08 Sicherheit	0801	Feuerwehrvollzug	-	*x*	-	-	-	-	-	-	-	-	-	*x*	-	*x*
	0802	Polizeiverwaltung	-	*x*	-	-	-	-	-	-	-	-	-	*x*	-	*x*
	0803	Polizeivollzug (Gewerbeaußendienst)	-	*x*	-	-	-	-	-	-	-	-	-	*x*	-	*x*
	0804	Polizeivollzug (Kriminalpolizei)	-	*x*	-	-	-	-	-	-	-	-	-	*x*	-	*x*
	0805	Polizeivollzug (Schutzpolizei)	-	*x*	-	-	-	-	-	-	-	-	-	*x*	-	*x*
	0806	Technischer Dienst beim PolPräs	-	*x*	-	-	-	-	-	-	-	-	-	*x*	-	*x*
	0807	Vollzugsnaher Polizeidienst	-	*x*	-	-	-	-	-	-	-	-	-	*x*	-	*x*
09 Steuern	0901	Steuerwesen	-	*x*	-	-	-	-	-	-	-	-	-	*x*	-	*x*
Keine Angabe			2,0	*0,6*	-	1,0	-	-	1,0	-	-	-	2,0	*100*	-	-

1) Annahme: Ausscheiden mit 63 Jahren, Beamte der Polizei, des Kapitels hauptstadtbedingte Aufwendungen im Sicherheitsberich, der Feuerwehr und des Justizvollzugs (ohne Justizvollzugskrankenhaus) mit 60 Jahren

2) enthält auch die Beschäftigten bzw. die Vollzeitäquivalente der Beschäftigten, die das angenommene Ausscheidensalter bereits erreicht haben, jedoch bisher nicht ausgeschieden sind

3) Anteil an den jeweils Beschäftigten bzw. den jeweiligen Vollzeitäquivalenten der Beschäftigten im September 2012

4) einschließlich ADT-Untergruppe 0313 Landschaftsplanung

5) einschließlich ADT-Untergruppen 0309 Bauingenieurwesen (Stadtbauwesen), 0311 Hochbau bzw. Fachtechnik und 0312 Hochbau (Stadtplanung)

6) einschließlich ADT-Untergruppe 0310 Bauingenieurwesen (Straßenwesen)

7 Beschäftigte des unmittelbaren Landesdienstes Berlin im Einzelplan 05 - Inneres und Sport im September 2012 nach ADT-Hauptgruppen

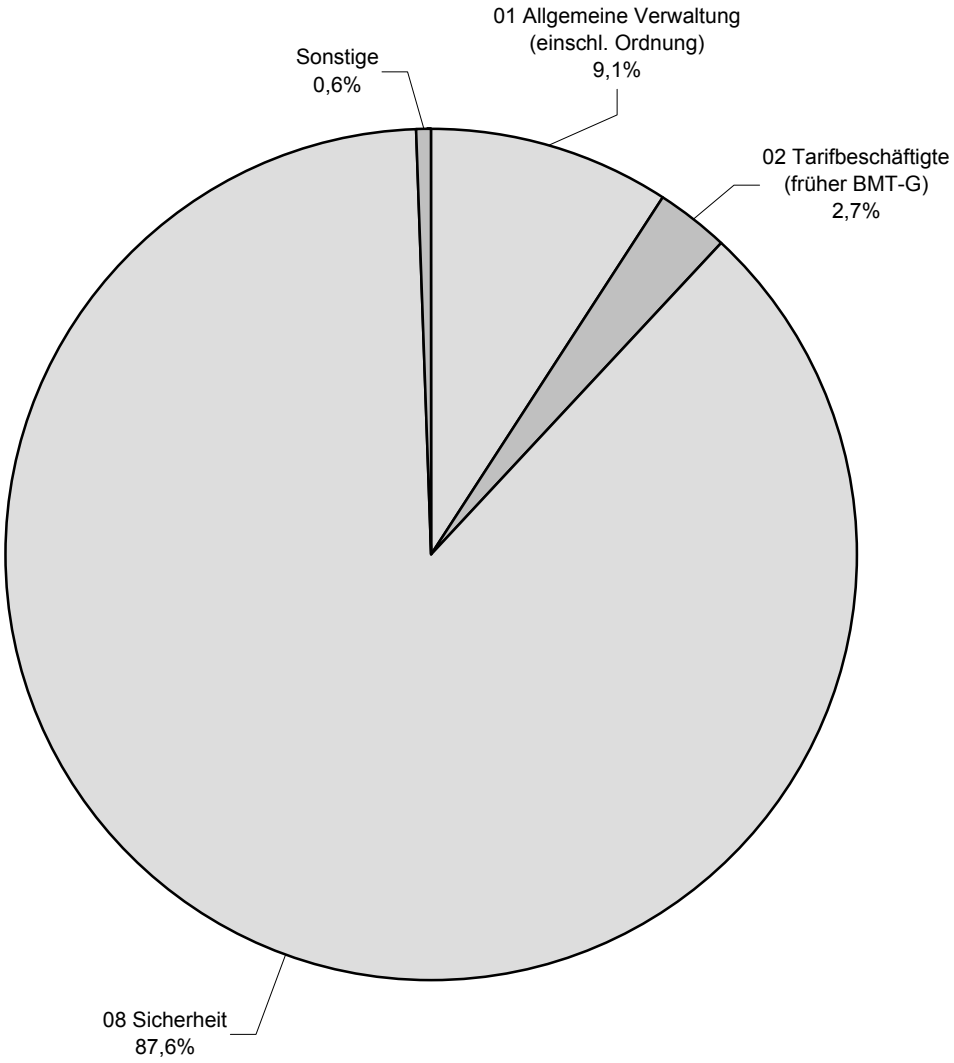

2.3.1 Prognose der bis 2019 altersbedingt[1] aus dem unmittelbaren Landesdienst Berlin ausscheidenden Beschäftigten und deren Vollzeitäquivalente im Einzelplan 05 nach ADT-Hauptgruppen

- Datenbasis September 2012 -

ADT-Hauptgruppe	Beschäftigte bzw. VZÄ Sept. 2012		Ausscheidende . . .										Verbleibende ... im Jahr 2020	
			bis einschl. 2012[2]	2013	2014	2015	2016	2017	2018	2019	insgesamt			
	absolut	in %									absolut	in %[3]	absolut	in %[3]
05 - Inneres und Sport														
Beschäftigte														
Insgesamt	28 079	*100*	791	535	595	615	716	780	850	885	5 767	*20,5*	22 312	*79,5*
01 Allgemeine Verwaltung (einschl. Ordnung)	2 555	*9,1*	114	65	82	81	106	95	86	85	714	*27,9*	1 841	*72,1*
02 Tarifbeschäftigte (früher BMT-G)	759	*2,7*	49	37	39	23	39	36	42	30	295	*38,9*	464	*61,1*
03 Bauen/Planen, Vermessen; Betriebstechnik	137	*0,5*	30	8	4	9	5	6	4	3	69	*50,4*	68	*49,6*
04 Bildung, Forschung, Kultur, Wissenschaft	14	*0,0*	5	1	-	1	-	1	1	1	10	*71,4*	4	*28,6*
05 Gesundheit, Sport, Umwelt	20	*0,1*	2	-	-	1	1	1	-	-	5	*25,0*	15	*75,0*
06 Jugend, Soziales	4	*0,0*	-	-	-	-	-	-	-	-	-	-	4	*100*
07 Rechtspflege, -schutz	-	*x*	-	-	-	-	-	-	-	-	-	*x*	-	*x*
08 Sicherheit	24 570	*87,5*	587	424	470	500	565	639	717	765	4 667	*19,0*	19 903	*81,0*
09 Steuern	-	*x*	-	-	-	-	-	-	-	-	-	*x*	-	*x*
Keine Angabe	20	*0,1*	4	-	-	-	-	2	-	1	7	*35,0*	13	*65,0*
Nachrichtlich: Hauptverwaltung insgesamt	89 527	*x*	4 284	2 805	2 858	3 049	3 178	3 190	3 234	3 030	25 628	*28,6*	63 899	*71,4*
Vollzeitäquivalente														
Insgesamt	27 341,4	*100*	695,7	491,1	557,0	583,0	683,5	758,7	842,8	881,1	5 492,9	*20,1*	21 848,9	*79,9*
01 Allgemeine Verwaltung (einschl. Ordnung)	2 349,4	*8,6*	84,1	49,4	61,9	64,0	90,7	81,6	84,1	83,8	599,6	*25,5*	1 750,0	*74,5*
02 Tarifbeschäftigte (früher BMT-G)	727,4	*2,7*	35,2	28,9	34,1	21,9	37,4	34,9	42,0	29,8	264,2	*36,3*	463,3	*63,7*
03 Bauen/Planen, Vermessen; Betriebstechnik	135,8	*0,5*	29,8	8,0	4,0	8,5	5,0	6,0	4,0	3,0	68,3	*50,3*	67,6	*49,8*
04 Bildung, Forschung, Kultur, Wissenschaft	13,5	*0,0*	4,5	1,0	-	1,0	-	1,0	1,0	1,0	9,5	*70,4*	4,0	*29,6*
05 Gesundheit, Sport, Umwelt	17,7	*0,1*	2,0	-	-	0,5	0,5	1,0	-	-	4,0	*22,6*	13,8	*78,0*
06 Jugend, Soziales	3,8	*0,0*	-	-	-	-	-	-	-	-	-	-	3,8	*100*
07 Rechtspflege, -schutz	-	*x*	-	-	-	-	-	-	-	-	-	*x*	-	*x*
08 Sicherheit	24 076,0	*88,1*	537,6	403,8	457,0	487,1	549,9	632,2	711,7	762,5	4 541,8	*18,9*	19 534,1	*81,1*
09 Steuern	-	*x*	-	-	-	-	-	-	-	-	-	*x*	-	*x*
Keine Angabe	17,8	*0,1*	2,5	-	-	-	-	2,0	-	1,0	5,5	*30,9*	12,3	*69,1*
Nachrichtlich: Hauptverwaltung insgesamt	83 974,6	*x*	3 549,0	2 509,0	2 579,5	2 777,8	2 951,6	2 992,4	3 105,7	2 911,6	23 376,6	*27,8*	60 598,7	*72,2*

1) Annahme: Ausscheiden mit 63 Jahren

2) enthält auch die Beschäftigten bzw. die Vollzeitäquivalente der Beschäftigten, die das angenommene Ausscheidensalter bereits erreicht haben, jedoch bisher nicht ausgeschieden sind

3) Anteil an den jeweils Beschäftigten bzw. den jeweiligen Vollzeitäquivalenten der Beschäftigten im September 2012

2.3.2 Prognose der bis 2019 altersbedingt[1)] aus dem unmittelbaren Landesdienst Berlin ausscheidenden Beschäftigten und deren Vollzeitäquivalente im Einzelplan 05 nach ADT-Untergruppen

- Datenbasis September 2012 -

ADT-Hauptgruppe	ADT-Untergruppe		Beschäftigte bzw. VZÄ Sept. 2012		Ausscheidende . . .										Verbleibende ... im Jahr 2020	
					bis einschl. 2012[2)]	2013	2014	2015	2016	2017	2018	2019	insgesamt			
			absolut	in %									absolut	in %[3)]	absolut	in %[3)]
					05 - Inneres und Sport Beschäftigte											
Insgesamt			28 079	*100*	791	535	595	615	716	780	850	885	5 767	*20,5*	22 312	*79,5*
01 Allgemeine Verwaltung (einschl. Ordnung)	0101-04	Allgemeine Verwaltung	2 402	*8,6*	106	60	74	74	95	91	80	75	655	*27,3*	1 747	*72,7*
	0105	Arbeitsschutz	1	*0,0*	-	.	.	-	-	-	-	-	1	*100*	-	-
	0106	Datenverarbeitung	51	*0,2*	3	.	.	3	5	1	1	5	20	*39,2*	31	*60,8*
	0107	Eichwesen	-	*x*	-	-	-	-	-	-	-	-	-	*x*	-	*x*
	0109	Techn. Tätigkeit (außer Bau/Vermessung)	101	*0,4*	5	4	6	4	6	3	5	5	38	*37,6*	63	*62,4*
02 Tarifbeschäftigte (früher BMT-G)	0201	Bau/Wartung von Stromanlagen	47	*0,2*	1	-	1	2	3	1	-	1	9	*19,1*	38	*80,9*
	0202	Bautätigkeiten (außer an Stromanlagen)	20	*0,1*	1	1	1	-	1	-	1	-	5	*25,0*	15	*75,0*
	0203	Garten-/Friedhofs-/Forstpflege, Kremat.	4	*0,0*	2	-	-	-	-	-	-	-	2	*50,0*	2	*50,0*
	0204	Gebäude-/Materialwirtsch., Vervielfältig	108	*0,4*	2	7	3	2	6	3	5	8	36	*33,3*	72	*66,7*
	0205	Küchentätigkeiten	-	*x*	-	-	-	-	-	-	-	-	-	*x*	-	*x*
	0206	Metallbe-/-verarbeitung/Kfz-Wartung	197	*0,7*	21	12	12	5	6	7	11	11	85	*43,1*	112	*56,9*
	0207	Personen-/Materialtransport	253	*0,9*	15	16	16	7	17	19	16	7	113	*44,7*	140	*55,3*
	0208	Sportanlagenbetrieb	74	*0,3*	6	-	2	3	4	3	7	1	26	*35,1*	48	*64,9*
	0209	Wäschereitätigkeiten	-	*x*	-	-	-	-	-	-	-	-	-	*x*	-	*x*
	0210	Weitere Tätigkeiten	56	*0,2*	1	1	4	4	2	3	2	2	19	*33,9*	37	*66,1*
03 Bauen/Planen, Vermessen; Betriebstechnik	0301	Bautechnik (Fernmeldtechnik)	127	*0,5*	30	8	4	9	4	6	3	3	67	*52,8*	60	*47,2*
	0302 [4)]	Bautechnik (Gartenbau)	-	*x*	-	-	-	-	-	-	-	-	-	*x*	-	*x*
	0303 [5)]	Bautechnik (Hochbau)	1	*0,0*	-	-	-	-	-	-	-	-	-	-	1	*100*
	0304 [6)]	Bautechnik (Ingenieurbau, Tiefbau)	-	*x*	-	-	-	-	-	-	-	-	-	*x*	-	*x*
	0305	Bautechnik (Maschinenbau)	1	*0,0*	-	-	-	-	.	-	.	-	1	*100*	-	-
	0306	Bautechnik (Übriges)	1	*0,0*	-	-	-	-	-	-	-	-	-	-	1	*100*
	0307	Betriebstechnik	-	*x*	-	-	-	-	-	-	-	-	-	*x*	-	*x*
	0308	Vermessung	7	*0,0*	-	-	-	-	.	-	.	-	1	*14,3*	6	*85,7*
04 Bildung, Forschung, Kultur, Wissenschaft	0401	Archivwesen	-	*x*	-	-	-	-	-	-	-	-	-	*x*	-	*x*
	0402	Büchereiwesen	-	*x*	-	-	-	-	-	-	-	-	-	*x*	-	*x*
	0403	Fachschuldienst	2	*0,0*	2	-	-	-	-	-	-	-	2	*100*	-	-
	0404	Schulaufsichtsdienst	-	*x*	-	-	-	-	-	-	-	-	-	*x*	-	*x*
	0405	Schuldienst (allgemeinbildend, berufsb.)	3	*0,0*	1	.	-	.	-	.	.	.	2	*66,7*	1	*33,3*
	0406	Volkshochschuldienst	-	*x*	-	-	-	-	-	-	-	-	-	*x*	-	*x*
	0407	Wissenschaftl. Tätigkeit, Museumsdienst	9	*0,0*	2	.	-	.	-	.	.	.	6	*66,7*	3	*33,3*
	0408	Tätigkeit an Theatern und Bühnen	-	*x*	-	-	-	-	-	-	-	-	-	*x*	-	*x*
05 Gesundheit, Sport, Umwelt	0501	Grünpfl., Fischerei-, Forstwesen, Umwelt	-	*x*	-	-	-	-	-	-	-	-	-	*x*	-	*x*
	0502	Humanmedizin	15	*0,1*	2	-	-	.	.	.	-	-	3	*20,0*	12	*80,0*
	0503	Medizinalhilfsdienst, med.-techn. Dienst	1	*0,0*	-	-	-	-	-	-	-	-	-	-	1	*100*
	0504	Pflegedienste	4	*0,0*	-	-	-	.	.	.	-	-	2	*50,0*	2	*50,0*
	0505	Pharmaziewesen	-	*x*	-	-	-	-	-	-	-	-	-	*x*	-	*x*
	0506	Tiermedizin	-	*x*	-	-	-	-	-	-	-	-	-	*x*	-	*x*
	0507	Zahnmedizin	-	*x*	-	-	-	-	-	-	-	-	-	*x*	-	*x*
06 Jugend, Soziales	0601	Erziehungsdienst	-	*x*	-	-	-	-	-	-	-	-	-	*x*	-	*x*
	0602	Jugendpflege	-	*x*	-	-	-	-	-	-	-	-	-	*x*	-	*x*
	0603	Sozialwesen	4	*0,0*	-	-	-	-	-	-	-	-	-	-	4	*100*
	0604	Wirtschaftspersonal in Heimen	-	*x*	-	-	-	-	-	-	-	-	-	*x*	-	*x*
07 Rechtspflege, -schutz	0701	Allgemeine Justiz (Rechtspflege)	-	*x*	-	-	-	-	-	-	-	-	-	*x*	-	*x*
	0704	Justizvollstreckung	-	*x*	-	-	-	-	-	-	-	-	-	*x*	-	*x*
	0710	Rechtsprechung (Arbeitsgerichtsbarkeit)	-	*x*	-	-	-	-	-	-	-	-	-	*x*	-	*x*
08 Sicherheit	0801	Feuerwehrvollzug	3 558	*12,7*	53	62	59	67	64	79	99	101	584	*16,4*	2 974	*83,6*
	0802	Polizeiverwaltung	4 371	*15,6*	199	133	147	135	148	141	154	157	1 214	*27,8*	3 157	*72,2*
	0803	Polizeivollzug (Gewerbeaußendienst)	131	*0,5*	1	-	-	2	3	5	5	2	18	*13,7*	113	*86,3*
	0804	Polizeivollzug (Kriminalpolizei)	2 935	*10,5*	85	45	54	55	68	80	89	86	562	*19,1*	2 373	*80,9*
	0805	Polizeivollzug (Schutzpolizei)	13 456	*47,9*	247	184	210	240	281	332	368	416	2 278	*16,9*	11 178	*83,1*
	0806	Technischer Dienst beim PolPräs	5	*0,0*	-	-	-	-	-	-	-	-	-	-	5	*100*
	0807	Vollzugsnaher Polizeidienst	114	*0,4*	2	-	-	1	1	2	2	3	11	*9,6*	103	*90,4*
09 Steuern	0901	Steuerwesen	-	*x*	-	-	-	-	-	-	-	-	-	*x*	-	*x*
Keine Angabe			20	*0,1*	4	-	-	-	-	2	-	1	7	*35,0*	13	*65,0*

Noch: 2.3.2 Prognose der bis 2019 altersbedingt[1] aus dem unmittelbaren Landesdienst Berlin ausscheidenden Beschäftigten und deren Vollzeitäquivalente im Einzelplan 05 nach ADT-Untergruppen

- Datenbasis September 2012 -

ADT-Hauptgruppe	ADT-Untergruppe		Beschäftigte bzw. VZÄ Sept. 2012		Ausscheidende . . .										Verbleibende ... im Jahr 2020	
					bis einschl. 2012[2]	2013	2014	2015	2016	2017	2018	2019	insgesamt			
			absolut	in %									absolut	in %[3]	absolut	in %[3]
					05 - Inneres und Sport Vollzeitäquivalente											
Insgesamt			27 341,4	*100*	695,7	491,1	557,0	583,0	683,5	758,7	842,8	881,1	5 492,9	*20,1*	21 848,9	*79,9*
01 Allgemeine Verwaltung (einschl. Ordnung)	0101-04	Allgemeine Verwaltung	2 208,3	*8,1*	78,3	45,5	55,0	58,7	80,8	77,6	78,1	73,8	547,8	*24,8*	1 660,7	*75,2*
	0105	Arbeitsschutz	1,0	*0,0*	-	.	.	-	-	-	-	-	1,0	*100*	-	-
	0106	Datenverarbeitung	48,9	*0,2*	2,4	.	.	3,0	5,0	1,0	1,0	5,0	18,4	*37,6*	30,6	*62,6*
	0107	Eichwesen	-	*x*	-	-	-	-	-	-	-	-	-	*x*	-	*x*
	0109	Techn. Tätigkeit (außer Bau/Vermessung)	91,2	*0,3*	3,4	3,5	5,5	2,3	4,9	3,0	5,0	5,0	32,6	*35,7*	58,7	*64,4*
02 Tarifbeschäftigte (früher BMT-G)	0201	Bau/Wartung von Stromanlagen	46,5	*0,2*	0,5	-	1,0	2,0	3,0	1,0	-	1,0	8,5	*18,3*	38,0	*81,7*
	0202	Bautätigkeiten (außer an Stromanlagen)	19,5	*0,1*	1,0	1,0	1,0	-	0,5	-	1,0	-	4,5	*23,1*	15,0	*76,9*
	0203	Garten-/Friedhofs-/Forstpflege, Kremat.	4,0	*0,0*	2,0	-	-	-	-	-	-	-	2,0	*50,0*	2,0	*50,0*
	0204	Gebäude-/Materialwirtsch., Vervielfältig	102,4	*0,4*	1,5	4,3	1,9	2,0	5,5	3,0	5,0	7,8	31,0	*30,3*	71,5	*69,8*
	0205	Küchentätigkeiten	-	*x*	-	-	-	-	-	-	-	-	-	*x*	-	*x*
	0206	Metallbe-/-verarbeitung/Kfz-Wartung	183,9	*0,7*	13,5	9,8	9,8	4,5	5,5	7,0	11,0	11,0	72,1	*39,2*	111,8	*60,8*
	0207	Personen-/Materialtransport	243,4	*0,9*	10,8	12,8	14,9	7,0	17,0	17,9	16,0	7,0	103,4	*42,5*	140,0	*57,5*
	0208	Sportanlagenbetrieb	73,5	*0,3*	5,5	-	2,0	3,0	4,0	3,0	7,0	1,0	25,5	*34,7*	48,0	*65,3*
	0209	Wäschereitätigkeiten	-	*x*	-	-	-	-	-	-	-	-	-	*x*	-	*x*
	0210	Weitere Tätigkeiten	54,4	*0,2*	0,5	1,0	3,5	3,5	2,0	3,0	2,0	2,0	17,5	*32,2*	37,0	*68,0*
03 Bauen/Planen, Vermessen; Betriebstechnik	0301	Bautechnik (Fernmeldtechnik)	126,0	*0,5*	29,8	8,0	4,0	8,5	4,0	6,0	3,0	3,0	66,3	*52,6*	59,8	*47,5*
	0302 [4]	Bautechnik (Gartenbau)	-	*x*	-	-	-	-	-	-	-	-	-	*x*	-	*x*
	0303 [5]	Bautechnik (Hochbau)	1,0	*0,0*	-	-	-	-	-	-	-	-	-	-	1,0	*100*
	0304 [6]	Bautechnik (Ingenieurbau, Tiefbau)	-	*x*	-	-	-	-	-	-	-	-	-	*x*	-	*x*
	0305	Bautechnik (Maschinenbau)	1,0	*0,0*	-	-	-	-	.	-	.	-	1,0	*100*	-	-
	0306	Bautechnik (Übriges)	0,9	*0,0*	-	-	-	-	-	-	-	-	-	-	0,9	*100*
	0307	Betriebstechnik	-	*x*	-	-	-	-	-	-	-	-	-	*x*	-	*x*
	0308	Vermessung	7,0	*0,0*	-	-	-	-	.	-	.	-	1,0	*14,3*	6,0	*85,7*
04 Bildung, Forschung, Kultur, Wissenschaft	0401	Archivwesen	-	*x*	-	-	-	-	-	-	-	-	-	*x*	-	*x*
	0402	Büchereiwesen	-	*x*	-	-	-	-	-	-	-	-	-	*x*	-	*x*
	0403	Fachschuldienst	2,0	*0,0*	2,0	-	-	-	-	-	-	-	2,0	*100*	-	-
	0404	Schulaufsichtsdienst	-	*x*	-	-	-	-	-	-	-	-	-	*x*	-	*x*
	0405	Schuldienst (allgemeinbildend, berufsb.)	3,0	*0,0*	1,0	.	-	.	-	.	.	.	2,0	*66,7*	1,0	*33,3*
	0406	Volkshochschuldienst	-	*x*	-	-	-	-	-	-	-	-	-	*x*	-	*x*
	0407	Wissenschaftl. Tätigkeit, Museumsdienst	8,5	*0,0*	1,5	.	-	.	-	.	.	.	5,5	*64,7*	3,0	*35,3*
	0408	Tätigkeit an Theatern und Bühnen	-	*x*	-	-	-	-	-	-	-	-	-	*x*	-	*x*
05 Gesundheit, Sport, Umwelt	0501	Grünpfl., Fischerei-, Forstwesen, Umwelt	-	*x*	-	-	-	-	-	-	-	-	-	*x*	-	*x*
	0502	Humanmedizin	13,8	*0,1*	2,0	-	-	.	.	.	-	-	3,0	*21,7*	10,8	*78,3*
	0503	Medizinalhilfsdienst, med.-techn. Dienst	1,0	*0,0*	-	-	-	-	-	-	-	-	-	-	1,0	*100*
	0504	Pflegedienste	3,0	*0,0*	-	-	-	.	.	.	-	-	1,0	*33,3*	2,0	*66,7*
	0505	Pharmaziewesen	-	*x*	-	-	-	-	-	-	-	-	-	*x*	-	*x*
	0506	Tiermedizin	-	*x*	-	-	-	-	-	-	-	-	-	*x*	-	*x*
	0507	Zahnmedizin	-	*x*	-	-	-	-	-	-	-	-	-	*x*	-	*x*
06 Jugend, Soziales	0601	Erziehungsdienst	-	*x*	-	-	-	-	-	-	-	-	-	*x*	-	*x*
	0602	Jugendpflege	-	*x*	-	-	-	-	-	-	-	-	-	*x*	-	*x*
	0603	Sozialwesen	3,8	*0,0*	-	-	-	-	-	-	-	-	-	-	3,8	*100*
	0604	Wirtschaftspersonal in Heimen	-	*x*	-	-	-	-	-	-	-	-	-	*x*	-	*x*
07 Rechtspflege, -schutz	0701	Allgemeine Justiz (Rechtspflege)	-	*x*	-	-	-	-	-	-	-	-	-	*x*	-	*x*
	0704	Justizvollstreckung	-	*x*	-	-	-	-	-	-	-	-	-	*x*	-	*x*
	0710	Rechtsprechung (Arbeitsgerichtsbarkeit)	-	*x*	-	-	-	-	-	-	-	-	-	*x*	-	*x*
08 Sicherheit	0801	Feuerwehrvollzug	3 547,9	*13,0*	49,1	60,4	58,4	66,9	63,5	78,9	99,0	101,0	577,2	*16,3*	2 970,9	*83,7*
	0802	Polizeiverwaltung	4 137,5	*15,1*	154,9	115,2	135,1	122,3	133,8	134,8	150,1	155,5	1 101,7	*26,6*	3 035,9	*73,4*
	0803	Polizeivollzug (Gewerbeaußendienst)	123,6	*0,5*	1,0	-	-	2,0	2,9	5,0	5,0	2,0	17,9	*14,5*	105,7	*85,5*
	0804	Polizeivollzug (Kriminalpolizei)	2 857,4	*10,5*	84,4	44,5	53,6	54,9	67,8	79,9	89,0	85,4	559,5	*19,6*	2 298,0	*80,4*
	0805	Polizeivollzug (Schutzpolizei)	13 292,6	*48,6*	246,8	183,8	210,0	240,0	281,0	331,6	366,7	415,6	2 275,5	*17,1*	11 017,3	*82,9*
	0806	Technischer Dienst beim PolPräs	5,0	*0,0*	-	-	-	-	-	-	-	-	-	-	5,0	*100*
	0807	Vollzugsnaher Polizeidienst	111,9	*0,4*	1,5	-	-	1,0	1,0	2,0	2,0	3,0	10,5	*9,4*	101,5	*90,7*
09 Steuern	0901	Steuerwesen	-	*x*	-	-	-	-	-	-	-	-	-	*x*	-	*x*
Keine Angabe			17,8	*0,1*	2,5	-	-	-	-	2,0	-	1,0	5,5	*30,9*	12,3	*69,1*

1) Annahme: Ausscheiden mit 63 Jahren, Beamte der Polizei, des Kapitels hauptstadtbedingte Aufwendungen im Sicherheitsberich, der Feuerwehr und des Justizvollzugs (ohne Justizvollzugskrankenhaus) mit 60 Jahren

2) enthält auch die Beschäftigten bzw. die Vollzeitäquivalente der Beschäftigten, die das angenommene Ausscheidensalter bereits erreicht haben, jedoch bisher nicht ausgeschieden sind

3) Anteil an den jeweils Beschäftigten bzw. den jeweiligen Vollzeitäquivalenten der Beschäftigten im September 2012

4) einschließlich ADT-Untergruppe 0313 Landschaftsplanung

5) einschließlich ADT-Untergruppen 0309 Bauingenieurwesen (Stadtbauwesen), 0311 Hochbau bzw. Fachtechnik und 0312 Hochbau (Stadtplanung)

6) einschließlich ADT-Untergruppe 0310 Bauingenieurwesen (Straßenwesen)

8 Beschäftigte des unmittelbaren Landesdienstes Berlin im Einzelplan 06 - Justiz und Verbraucherschutz (einschl. VerfGH) im September 2012 nach ADT-Hauptgruppen

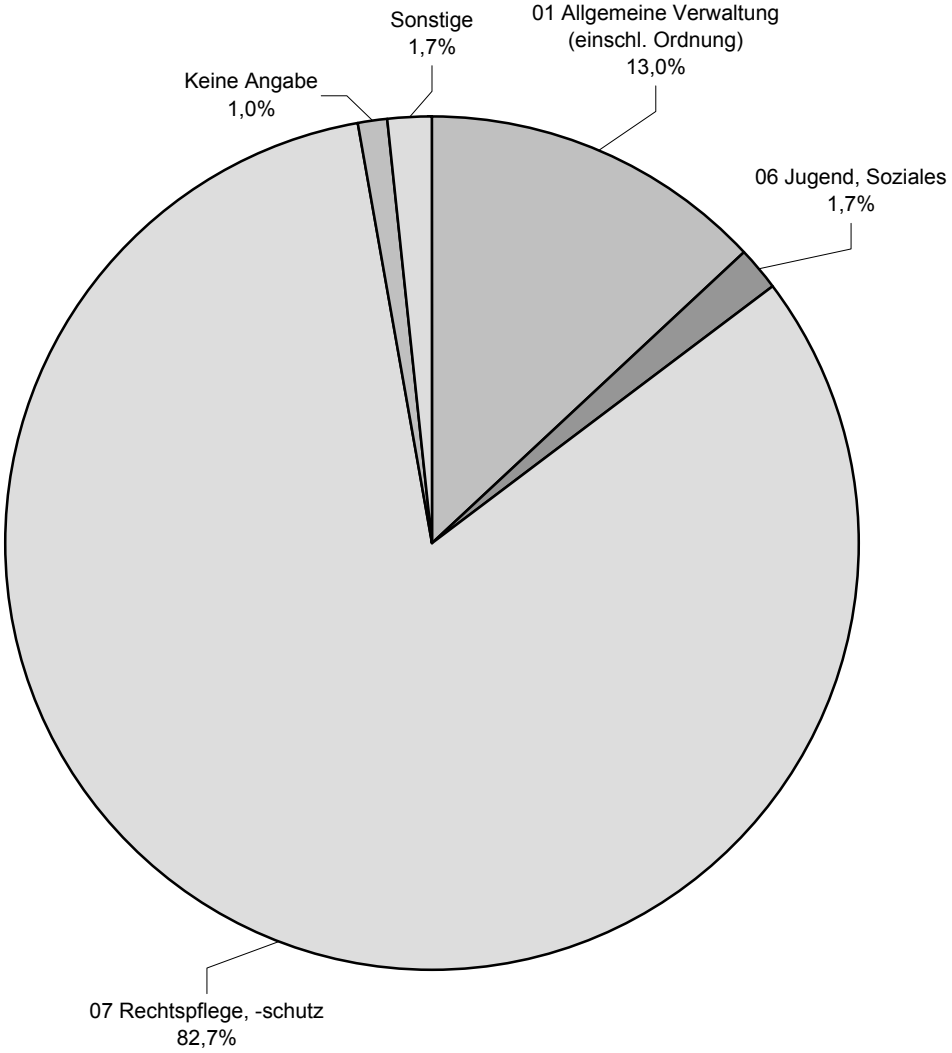

2.4.1 Prognose der bis 2019 altersbedingt[1] aus dem unmittelbaren Landesdienst Berlin ausscheidenden Beschäftigten und deren Vollzeitäquivalente im Einzelplan 06 (einschl. VerfGH) nach ADT-Hauptgruppen

- Datenbasis September 2012 -

ADT-Hauptgruppe	Beschäftigte bzw. VZÄ Sept. 2012		Ausscheidende . . .										Verbleibende ... im Jahr 2020	
			bis einschl. 2012[2]	2013	2014	2015	2016	2017	2018	2019	insgesamt			
	absolut	in %									absolut	in %[3]	absolut	in %[3]
06 - Justiz und Verbraucherschutz (einschließlich VerfGH)														
Beschäftigte														
Insgesamt	9 917	*100*	317	234	215	236	235	258	266	241	2 002	*20,2*	7 915	*79,8*
01 Allgemeine Verwaltung (einschl. Ordnung)	1 285	*13,0*	51	41	35	40	33	36	37	44	317	*24,7*	968	*75,3*
02 Tarifbeschäftigte (früher BMT-G)	54	*0,5*	3	-	1	1	2	4	5	1	17	*31,5*	37	*68,5*
03 Bauen/Planen, Vermessen; Betriebstechnik	2	*0,0*	-	.	-	-	.	-	.	-	1	*50,0*	1	*50,0*
04 Bildung, Forschung, Kultur, Wissenschaft	28	*0,3*	2	2	1	2	3	-	-	1	11	*39,3*	17	*60,7*
05 Gesundheit, Sport, Umwelt	72	*0,7*	5	3	3	3	3	1	2	2	22	*30,6*	50	*69,4*
06 Jugend, Soziales	165	*1,7*	15	.	14	10	.	8	8	5	84	*50,9*	81	*49,1*
07 Rechtspflege, -schutz	8 202	*82,7*	239	167	159	179	179	204	207	183	1 517	*18,5*	6 685	*81,5*
08 Sicherheit	9	*0,1*	.	.	-	-	.	-	.	-	3	*33,3*	6	*66,7*
09 Steuern	-	*x*	-	-	-	-	-	-	-	-	-	*x*	-	*x*
Keine Angabe	100	*1,0*	.	.	2	1	6	5	5	5	30	*30,0*	70	*70,0*
Nachrichtlich: Hauptverwaltung insgesamt	89 527	*x*	4 284	2 805	2 858	3 049	3 178	3 190	3 234	3 030	25 628	*28,6*	63 899	*71,4*
Vollzeitäquivalente														
Insgesamt	9 436,7	*100*	278,3	219,3	205,4	229,0	228,5	249,7	256,9	234,3	1 901,4	*20,1*	7 535,9	*79,9*
01 Allgemeine Verwaltung (einschl. Ordnung)	1 179,0	*12,5*	37,8	37,8	32,5	37,5	30,3	32,5	34,5	42,3	285,2	*24,2*	893,9	*75,8*
02 Tarifbeschäftigte (früher BMT-G)	50,7	*0,5*	1,4	-	1,0	1,0	2,0	4,0	4,0	0,5	13,9	*27,4*	36,8	*72,6*
03 Bauen/Planen, Vermessen; Betriebstechnik	2,0	*0,0*	-	.	-	-	.	-	.	-	1,0	*50,0*	1,0	*50,0*
04 Bildung, Forschung, Kultur, Wissenschaft	26,3	*0,3*	0,9	2,0	1,0	2,0	3,0	-	-	1,0	9,9	*37,6*	16,4	*62,4*
05 Gesundheit, Sport, Umwelt	69,0	*0,7*	4,5	2,8	3,0	3,0	3,0	1,0	2,0	2,0	21,3	*30,9*	47,8	*69,3*
06 Jugend, Soziales	157,9	*1,7*	12,0	.	13,3	10,0	.	8,0	7,5	5,0	79,5	*50,3*	78,5	*49,7*
07 Rechtspflege, -schutz	7 849,0	*83,2*	219,9	156,5	152,6	174,5	175,2	200,2	201,9	178,5	1 459,3	*18,6*	6 389,9	*81,4*
08 Sicherheit	9,0	*0,1*	.	.	-	-	.	-	.	-	3,0	*33,3*	6,0	*66,7*
09 Steuern	-	*x*	-	-	-	-	-	-	-	-	-	*x*	-	*x*
Keine Angabe	93,8	*1,0*	.	.	2,0	1,0	6,0	4,0	5,0	5,0	28,3	*30,2*	65,6	*69,9*
Nachrichtlich: Hauptverwaltung insgesamt	83 974,6	*x*	3 549,0	2 509,0	2 579,5	2 777,8	2 951,6	2 992,4	3 105,7	2 911,6	23 376,6	*27,8*	60 598,7	*72,2*

1) Annahme: Ausscheiden mit 63 Jahren

2) enthält auch die Beschäftigten bzw. die Vollzeitäquivalente der Beschäftigten, die das angenommene Ausscheidensalter bereits erreicht haben, jedoch bisher nicht ausgeschieden sind

3) Anteil an den jeweils Beschäftigten bzw. den jeweiligen Vollzeitäquivalenten der Beschäftigten im September 2012

2.4.2 Prognose der bis 2019 altersbedingt[1)] aus dem unmittelbaren Landesdienst Berlin ausscheidenden Beschäftigten und deren Vollzeitäquivalente im Einzelplan 06 (einschl. VerfGH) nach ADT-Untergruppen

- Datenbasis September 2012 -

ADT-Hauptgruppe	ADT-Untergruppe		Beschäftigte bzw. VZÄ Sept. 2012		Ausscheidende . . .										Verbleibende ... im Jahr 2020	
					bis einschl. 2012[2)]	2013	2014	2015	2016	2017	2018	2019	insgesamt			
			absolut	in %									absolut	in %[3)]	absolut	in %[3)]
					06 - Justiz und Verbraucherschutz (einschließlich VerfGH) Beschäftigte											
Insgesamt			9 917	*100*	317	234	215	236	235	258	266	241	2 002	*20,2*	7 915	*79,8*
01 Allgemeine Verwaltung (einschl. Ordnung)	0101-04	Allgemeine Verwaltung	1 195	*12,1*	51	39	31	35	30	35	34	39	294	*24,6*	901	*75,4*
	0105	Arbeitsschutz	-	*x*	-	-	-	-	-	-	-	-	-	*x*	-	*x*
	0106	Datenverarbeitung	79	*0,8*	-	1	3	5	2	1	3	5	20	*25,3*	59	*74,7*
	0107	Eichwesen	-	*x*	-	-	-	-	-	-	-	-	-	*x*	-	*x*
	0109	Techn. Tätigkeit (außer Bau/Vermessung)	11	*0,1*	-	1	1	-	1	-	-	-	3	*27,3*	8	*72,7*
02 Tarifbeschäftigte (früher BMT-G)	0201	Bau/Wartung von Stromanlagen	4	*0,0*	1	-	-	.	.	-	.	-	2	*50,0*	2	*50,0*
	0202	Bautätigkeiten (außer an Stromanlagen)	30	*0,3*	1	-	1	-	1	4	1	-	8	*26,7*	22	*73,3*
	0203	Garten-/Friedhofs-/Forstpflege, Kremat.	-	*x*	-	-	-	-	-	-	-	-	-	*x*	-	*x*
	0204	Gebäude-/Materialwirtsch., Vervielfältig	10	*0,1*	-	-	-	-	-	-	2	1	3	*30,0*	7	*70,0*
	0205	Küchentätigkeiten	1	*0,0*	-	-	-	-	-	-	-	-	-	-	1	*100*
	0206	Metallbe-/-verarbeitung/Kfz-Wartung	4	*0,0*	-	-	-	.	.	-	.	-	3	*75,0*	1	*25,0*
	0207	Personen-/Materialtransport	1	*0,0*	-	-	-	-	-	-	-	-	-	-	1	*100*
	0208	Sportanlagenbetrieb	-	*x*	-	-	-	-	-	-	-	-	-	*x*	-	*x*
	0209	Wäschereitätigkeiten	1	*0,0*	-	-	-	-	-	-	-	-	-	-	1	*100*
	0210	Weitere Tätigkeiten	3	*0,0*	1	-	-	-	-	-	-	-	1	*33,3*	2	*66,7*
03 Bauen/Planen, Vermessen; Betriebstechnik	0301	Bautechnik (Fernmeldtechnik)	1	*0,0*	-	-	-	-	-	-	-	-	-	-	1	*100*
	0302 [4)]	Bautechnik (Gartenbau)	-	*x*	-	-	-	-	-	-	-	-	-	*x*	-	*x*
	0303 [5)]	Bautechnik (Hochbau)	-	*x*	-	-	-	-	-	-	-	-	-	*x*	-	*x*
	0304 [6)]	Bautechnik (Ingenieurbau, Tiefbau)	-	*x*	-	-	-	-	-	-	-	-	-	*x*	-	*x*
	0305	Bautechnik (Maschinenbau)	1	*0,0*	-	.	-	-	-	-	.	-	1	*100*	-	-
	0306	Bautechnik (Übriges)	-	*x*	-	-	-	-	-	-	-	-	-	*x*	-	*x*
	0307	Betriebstechnik	-	*x*	-	-	-	-	-	-	-	-	-	*x*	-	*x*
	0308	Vermessung	-	*x*	-	-	-	-	-	-	-	-	-	*x*	-	*x*
04 Bildung, Forschung, Kultur, Wissenschaft	0401	Archivwesen	-	*x*	-	-	-	-	-	-	-	-	-	*x*	-	*x*
	0402	Büchereiwesen	23	*0,2*	2	.	1	2	.	-	-	1	8	*34,8*	15	*65,2*
	0403	Fachschuldienst	5	*0,1*	-	.	-	-	.	-	-	-	3	*60,0*	2	*40,0*
	0404	Schulaufsichtsdienst	-	*x*	-	-	-	-	-	-	-	-	-	*x*	-	*x*
	0405	Schuldienst (allgemeinbildend, berufsb.)	-	*x*	-	-	-	-	-	-	-	-	-	*x*	-	*x*
	0406	Volkshochschuldienst	-	*x*	-	-	-	-	-	-	-	-	-	*x*	-	*x*
	0407	Wissenschaftl. Tätigkeit, Museumsdienst	-	*x*	-	-	-	-	-	-	-	-	-	*x*	-	*x*
	0408	Tätigkeit an Theatern und Bühnen	-	*x*	-	-	-	-	-	-	-	-	-	*x*	-	*x*
05 Gesundheit, Sport, Umwelt	0501	Grünpfl., Fischerei-, Forstwesen, Umwelt	1	*0,0*	-	-	-	-	-	-	-	-	-	-	1	*100*
	0502	Humanmedizin	13	*0,1*	1	-	1	2	1	1	-	-	6	*46,2*	7	*53,8*
	0503	Medizinalhilfsdienst, med.-techn. Dienst	13	*0,1*	3	-	-	-	1	-	-	-	4	*30,8*	9	*69,2*
	0504	Pflegedienste	41	*0,4*	1	3	2	1	1	-	2	2	12	*29,3*	29	*70,7*
	0505	Pharmaziewesen	-	*x*	-	-	-	-	-	-	-	-	-	*x*	-	*x*
	0506	Tiermedizin	4	*0,0*	-	-	-	-	-	-	-	-	-	-	4	*100*
	0507	Zahnmedizin	-	*x*	-	-	-	-	-	-	-	-	-	*x*	-	*x*
06 Jugend, Soziales	0601	Erziehungsdienst	8	*0,1*	1	-	-	-	.	.	.	-	3	*37,5*	5	*62,5*
	0602	Jugendpflege	130	*1,3*	14	16	12	8	7	7	6	4	74	*56,9*	56	*43,1*
	0603	Sozialwesen	27	*0,3*	-	-	2	2	.	.	.	1	7	*25,9*	20	*74,1*
	0604	Wirtschaftspersonal in Heimen	-	*x*	-	-	-	-	-	-	-	-	-	*x*	-	*x*
07 Rechtspflege, -schutz	0701-15 [7)]		8 202	*82,7*	239	167	159	179	179	204	207	183	1 517	*18,5*	6 685	*81,5*
08 Sicherheit	0801	Feuerwehrvollzug	-	*x*	-	-	-	-	-	-	-	-	-	*x*	-	*x*
	0802	Polizeiverwaltung	9	*0,1*	.	.	-	-	.	-	.	-	3	*33,3*	6	*66,7*
	0803	Polizeivollzug (Gewerbeaußendienst)	-	*x*	-	-	-	-	-	-	-	-	-	*x*	-	*x*
	0804	Polizeivollzug (Kriminalpolizei)	-	*x*	-	-	-	-	-	-	-	-	-	*x*	-	*x*
	0805	Polizeivollzug (Schutzpolizei)	-	*x*	-	-	-	-	-	-	-	-	-	*x*	-	*x*
	0806	Technischer Dienst beim PolPräs	-	*x*	-	-	-	-	-	-	-	-	-	*x*	-	*x*
	0807	Vollzugsnaher Polizeidienst	-	*x*	-	-	-	-	-	-	-	-	-	*x*	-	*x*
09 Steuern	0901	Steuerwesen	-	*x*	-	-	-	-	-	-	-	-	-	*x*	-	*x*
Keine Angabe			100	*1,0*	.	.	2	1	6	5	5	5	30	*30,0*	70	*70,0*

Noch: 2.4.2 Prognose der bis 2019 altersbedingt[1)] aus dem unmittelbaren Landesdienst Berlin ausscheidenden Beschäftigten und deren Vollzeitäquivalente im Einzelplan 06 (einschl. VerfGH) nach ADT-Untergruppen

- Datenbasis September 2012 -

ADT-Hauptgruppe	ADT-Untergruppe		Beschäftigte bzw. VZÄ Sept. 2012		Ausscheidende . . .										Verbleibende ... im Jahr 2020	
					bis einschl. 2012[2)]	2013	2014	2015	2016	2017	2018	2019	insgesamt			
			absolut	in %									absolut	in %[3)]	absolut	in %[3)]
					06 - Justiz und Verbraucherschutz (einschließlich VerfGH) Vollzeitäquivalente											
Insgesamt			9 436,9	*100*	278,4	219,3	205,4	229,0	228,5	249,7	256,9	234,3	1 901,5	*20,1*	7 535,8	*79,9*
01 Allgemeine Verwaltung (einschl. Ordnung)	0101-04	Allgemeine Verwaltung	1 090,9	*11,6*	37,8	35,8	28,5	32,5	27,4	31,5	31,5	37,7	262,7	*24,1*	828,3	*75,9*
	0105	Arbeitsschutz	-	*x*	-	-	-	-	-	-	-	-	-	*x*	-	*x*
	0106	Datenverarbeitung	77,1	*0,8*	-	1,0	3,0	5,0	1,9	1,0	3,0	4,6	19,5	*25,3*	57,6	*74,7*
	0107	Eichwesen	-	*x*	-	-	-	-	-	-	-	-	-	*x*	-	*x*
	0109	Techn. Tätigkeit (außer Bau/Vermessung)	11,0	*0,1*	-	1,0	1,0	-	1,0	-	-	-	3,0	*27,3*	8,0	*72,7*
02 Tarifbeschäftigte (früher BMT-G)	0201	Bau/Wartung von Stromanlagen	3,5	*0,0*	0,5	-	-	.	.	-	.	-	1,5	*42,9*	2,0	*57,1*
	0202	Bautätigkeiten (außer an Stromanlagen)	29,5	*0,3*	0,5	-	1,0	-	1,0	4,0	1,0	-	7,5	*25,4*	22,0	*74,6*
	0203	Garten-/Friedhofs-/Forstpflege, Kremat.	-	*x*	-	-	-	-	-	-	-	-	-	*x*	-	*x*
	0204	Gebäude-/Materialwirtsch., Vervielfältig	8,5	*0,1*	-	-	-	-	-	-	1,0	0,5	1,5	*17,6*	7,0	*82,4*
	0205	Küchentätigkeiten	1,0	*0,0*	-	-	-	-	-	-	-	-	-	-	1,0	*100*
	0206	Metallbe-/-verarbeitung/Kfz-Wartung	4,0	*0,0*	-	-	-	.	.	-	.	-	3,0	*75,0*	1,0	*25,0*
	0207	Personen-/Materialtransport	1,0	*0,0*	-	-	-	-	-	-	-	-	-	-	1,0	*100*
	0208	Sportanlagenbetrieb	-	*x*	-	-	-	-	-	-	-	-	-	*x*	-	*x*
	0209	Wäschereitätigkeiten	1,0	*0,0*	-	-	-	-	-	-	-	-	-	-	1,0	*100*
	0210	Weitere Tätigkeiten	2,3	*0,0*	0,5	-	-	-	-	-	-	-	0,5	*21,7*	1,8	*78,3*
03 Bauen/Planen, Vermessen; Betriebstechnik	0301	Bautechnik (Fernmeldtechnik)	1,0	*0,0*	-	-	-	-	-	-	-	-	-	-	1,0	*100*
	0302 [4)]	Bautechnik (Gartenbau)	-	*x*	-	-	-	-	-	-	-	-	-	*x*	-	*x*
	0303 [5)]	Bautechnik (Hochbau)	-	*x*	-	-	-	-	-	-	-	-	-	*x*	-	*x*
	0304 [6)]	Bautechnik (Ingenieurbau, Tiefbau)	-	*x*	-	-	-	-	-	-	-	-	-	*x*	-	*x*
	0305	Bautechnik (Maschinenbau)	1,0	*0,0*	-	.	-	-	-	-	.	-	1,0	*100*	-	-
	0306	Bautechnik (Übriges)	-	*x*	-	-	-	-	-	-	-	-	-	*x*	-	*x*
	0307	Betriebstechnik	-	*x*	-	-	-	-	-	-	-	-	-	*x*	-	*x*
	0308	Vermessung	-	*x*	-	-	-	-	-	-	-	-	-	*x*	-	*x*
04 Bildung, Forschung, Kultur, Wissenschaft	0401	Archivwesen	-	*x*	-	-	-	-	-	-	-	-	-	*x*	-	*x*
	0402	Büchereiwesen	21,3	*0,2*	0,9	.	1,0	2,0	.	-	-	1,0	6,9	*32,4*	14,4	*67,6*
	0403	Fachschuldienst	5,0	*0,1*	-	.	-	-	.	-	-	-	3,0	*60,0*	2,0	*40,0*
	0404	Schulaufsichtsdienst	-	*x*	-	-	-	-	-	-	-	-	-	*x*	-	*x*
	0405	Schuldienst (allgemeinbildend, berufsb.)	-	*x*	-	-	-	-	-	-	-	-	-	*x*	-	*x*
	0406	Volkshochschuldienst	-	*x*	-	-	-	-	-	-	-	-	-	*x*	-	*x*
	0407	Wissenschaftl. Tätigkeit, Museumsdienst	-	*x*	-	-	-	-	-	-	-	-	-	*x*	-	*x*
	0408	Tätigkeit an Theatern und Bühnen	-	*x*	-	-	-	-	-	-	-	-	-	*x*	-	*x*
05 Gesundheit, Sport, Umwelt	0501	Grünpfl., Fischerei-, Forstwesen, Umwelt	1,0	*0,0*	-	-	-	-	-	-	-	-	-	-	1,0	*100*
	0502	Humanmedizin	12,5	*0,1*	1,0	-	1,0	2,0	1,0	1,0	-	-	6,0	*48,0*	6,5	*52,0*
	0503	Medizinalhilfsdienst, med.-techn. Dienst	10,8	*0,1*	2,5	-	-	-	1,0	-	-	-	3,5	*32,4*	7,3	*67,6*
	0504	Pflegedienste	40,8	*0,4*	1,0	2,8	2,0	1,0	1,0	-	2,0	2,0	11,8	*28,9*	29,0	*71,1*
	0505	Pharmaziewesen	-	*x*	-	-	-	-	-	-	-	-	-	*x*	-	*x*
	0506	Tiermedizin	4,0	*0,0*	-	-	-	-	-	-	-	-	-	-	4,0	*100*
	0507	Zahnmedizin	-	*x*	-	-	-	-	-	-	-	-	-	*x*	-	*x*
06 Jugend, Soziales	0601	Erziehungsdienst	7,6	*0,1*	1,0	-	-	-	.	.	.	-	3,0	*39,5*	4,6	*60,5*
	0602	Jugendpflege	124,6	*1,3*	11,0	15,7	11,8	8,0	7,0	7,0	5,5	4,0	70,0	*56,2*	54,7	*43,9*
	0603	Sozialwesen	25,7	*0,3*	-	-	1,5	2,0	.	.	.	1,0	6,5	*25,3*	19,2	*74,7*
	0604	Wirtschaftspersonal in Heimen	-	*x*	-	-	-	-	-	-	-	-	-	*x*	-	*x*
07 Rechtspflege, -schutz	0701-15 [7)]		7 849,0	*83,2*	219,9	156,5	152,6	174,5	175,2	200,2	201,9	178,5	1 459,3	*18,6*	6 389,8	*81,4*
08 Sicherheit	0801	Feuerwehrvollzug	-	*x*	-	-	-	-	-	-	-	-	-	*x*	-	*x*
	0802	Polizeiverwaltung	9,0	*0,1*	.	.	-	-	.	-	.	-	3,0	*33,3*	6,0	*66,7*
	0803	Polizeivollzug (Gewerbeaußendienst)	-	*x*	-	-	-	-	-	-	-	-	-	*x*	-	*x*
	0804	Polizeivollzug (Kriminalpolizei)	-	*x*	-	-	-	-	-	-	-	-	-	*x*	-	*x*
	0805	Polizeivollzug (Schutzpolizei)	-	*x*	-	-	-	-	-	-	-	-	-	*x*	-	*x*
	0806	Technischer Dienst beim PolPräs	-	*x*	-	-	-	-	-	-	-	-	-	*x*	-	*x*
	0807	Vollzugsnaher Polizeidienst	-	*x*	-	-	-	-	-	-	-	-	-	*x*	-	*x*
09 Steuern	0901	Steuerwesen	-	*x*	-	-	-	-	-	-	-	-	-	*x*	-	*x*
Keine Angabe			93,8	*1,0*	.	.	2,0	1,0	6,0	4,0	5,0	5,0	28,3	*30,2*	65,6	*69,9*

1) Annahme: Ausscheiden mit 63 Jahren, Beamte der Polizei, des Kapitels hauptstadtbedingte Aufwendungen im Sicherheitsberich, der Feuerwehr und des Justizvollzugs (ohne Justizvollzugskrankenhaus) mit 60 Jahren

2) enthält auch die Beschäftigten bzw. die Vollzeitäquivalente der Beschäftigten, die das angenommene Ausscheidensalter bereits erreicht haben, jedoch bisher nicht ausgeschieden sind

3) Anteil an den jeweils Beschäftigten bzw. den jeweiligen Vollzeitäquivalenten der Beschäftigten im September 2012

4) einschließlich ADT-Untergruppe 0313 Landschaftsplanung

5) einschließlich ADT-Untergruppen 0309 Bauingenieurwesen (Stadtbauwesen), 0311 Hochbau bzw. Fachtechnik und 0312 Hochbau (Stadtplanung)

6) einschließlich ADT-Untergruppe 0310 Bauingenieurwesen (Straßenwesen)

7) zusammengefasste Angabe für den Einzelplan 06 - Justiz und Verbraucherschutz (einschließlich VerfGH), siehe hierzu Erläuterungen S. 9

9 Beschäftigte des unmittelbaren Landesdienstes Berlin im Einzelplan 09 - Arbeit, Integration und Frauen im September 2012 nach ADT-Hauptgruppen

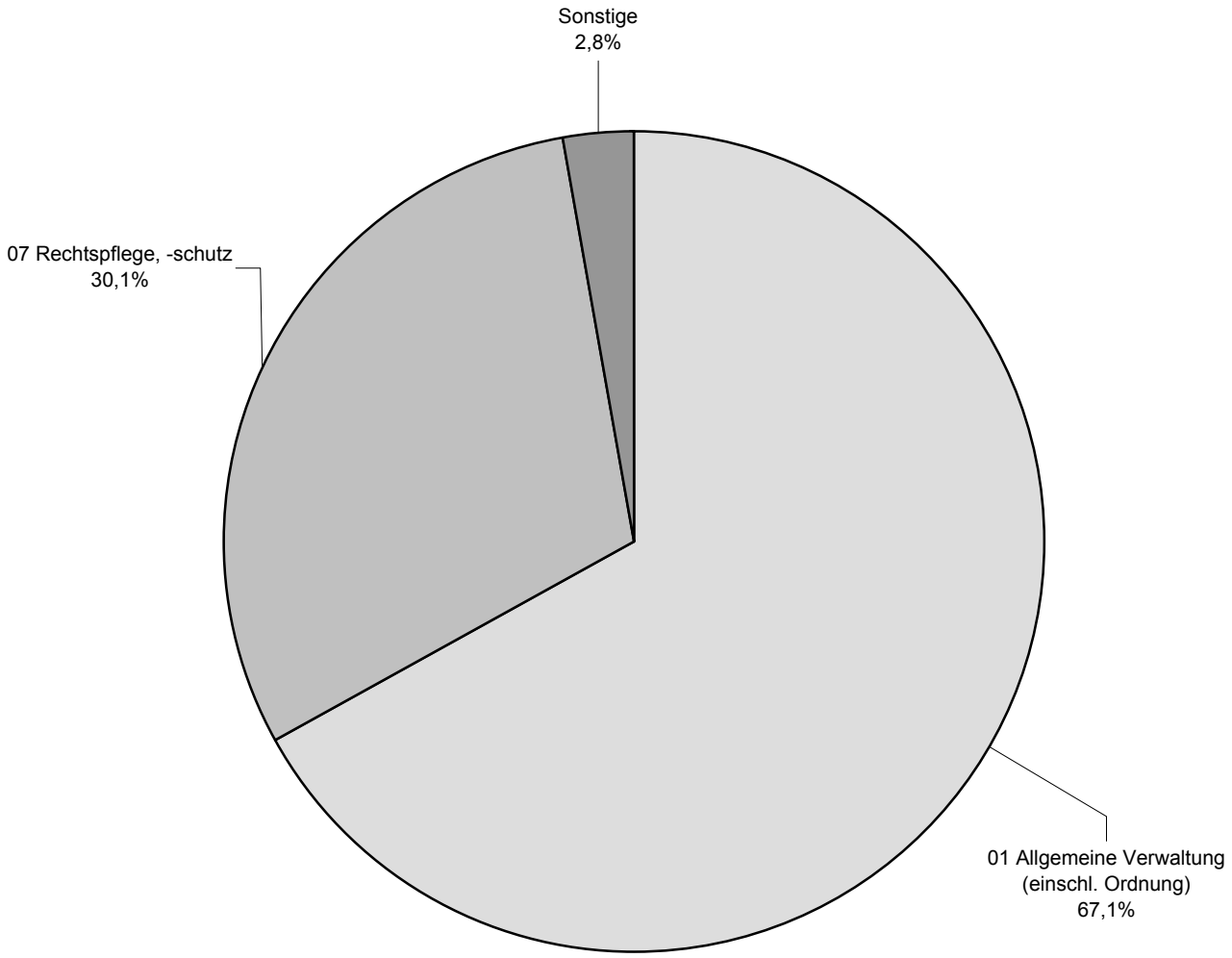

2.5.1 Prognose der bis 2019 altersbedingt[1] aus dem unmittelbaren Landesdienst Berlin ausscheidenden Beschäftigten und deren Vollzeitäquivalente im Einzelplan 09 nach ADT-Hauptgruppen

- Datenbasis September 2012 -

ADT-Hauptgruppe	Beschäftigte bzw. VZÄ Sept. 2012		Ausscheidende . . .										Verbleibende ... im Jahr 2020	
			bis einschl. 2012[2]	2013	2014	2015	2016	2017	2018	2019	insgesamt			
	absolut	in %									absolut	in %[3]	absolut	in %[3]
09 - Arbeit, Integration und Frauen														
Beschäftigte														
Insgesamt	647	*100*	42	27	26	25	19	23	27	25	214	*33,1*	433	*66,9*
01 Allgemeine Verwaltung (einschl. Ordnung)	434	*67,1*	33	16	20	20	17	17	24	20	167	*38,5*	267	*61,5*
02 Tarifbeschäftigte (früher BMT-G)	1	*0,2*	-	.	.	-	-	.	.	.	1	*100*	-	-
03 Bauen/Planen, Vermessen; Betriebstechnik	-	*x*	-	-	-	-	-	-	-	-	-	*x*	-	*x*
04 Bildung, Forschung, Kultur, Wissenschaft	1	*0,2*	-	.	.	-	-	.	.	-	1	*100*	-	-
05 Gesundheit, Sport, Umwelt	5	*0,8*	-	.	-	-	.	-	.	.	2	*40,0*	3	*60,0*
06 Jugend, Soziales	3	*0,5*	1	.	-	-	.	-	-	-	2	*66,7*	1	*33,3*
07 Rechtspflege, -schutz	195	*30,1*	8	8	.	5	1	5	.	.	41	*21,0*	154	*79,0*
08 Sicherheit	-	*x*	-	-	-	-	-	-	-	-	-	*x*	-	*x*
09 Steuern	-	*x*	-	-	-	-	-	-	-	-	-	*x*	-	*x*
Keine Angabe	8	*1,2*	-	-	-	-	-	-	-	-	-	-	8	*100*
Nachrichtlich: Hauptverwaltung insgesamt	89 527	*x*	4 284	2 805	2 858	3 049	3 178	3 190	3 234	3 030	25 628	*28,6*	63 899	*71,4*
Vollzeitäquivalente														
Insgesamt	601,7	*100*	34,7	25,4	21,9	22,4	17,8	21,3	24,7	23,6	191,8	*31,9*	409,9	*68,1*
01 Allgemeine Verwaltung (einschl. Ordnung)	399,9	*66,5*	26,2	14,4	16,8	17,6	15,8	15,8	22,2	18,8	147,6	*36,9*	252,3	*63,1*
02 Tarifbeschäftigte (früher BMT-G)	0,5	*0,1*	-	.	.	-	-	.	.	.	0,5	*100*	-	-
03 Bauen/Planen, Vermessen; Betriebstechnik	-	*x*	-	-	-	-	-	-	-	-	-	*x*	-	*x*
04 Bildung, Forschung, Kultur, Wissenschaft	1,0	*0,2*	-	.	.	-	-	.	.	-	1,0	*100*	-	-
05 Gesundheit, Sport, Umwelt	4,5	*0,7*	-	.	-	-	.	-	.	.	2,0	*44,4*	2,5	*55,6*
06 Jugend, Soziales	3,0	*0,5*	1,0	.	-	-	.	-	-	-	2,0	*66,7*	1,0	*33,3*
07 Rechtspflege, -schutz	184,8	*30,7*	7,5	8,0	.	4,8	1,0	5,0	.	.	38,7	*20,9*	146,1	*79,1*
08 Sicherheit	-	*x*	-	-	-	-	-	-	-	-	-	*x*	-	*x*
09 Steuern	-	*x*	-	-	-	-	-	-	-	-	-	*x*	-	*x*
Keine Angabe	8,0	*1,3*	-	-	-	-	-	-	-	-	-	-	8,0	*100*
Nachrichtlich: Hauptverwaltung insgesamt	83 974,6	*x*	3 549,0	2 509,0	2 579,5	2 777,8	2 951,6	2 992,4	3 105,7	2 911,6	23 376,6	*27,8*	60 598,7	*72,2*

1) Annahme: Ausscheiden mit 63 Jahren

2) enthält auch die Beschäftigten bzw. die Vollzeitäquivalente der Beschäftigten, die das angenommene Ausscheidensalter bereits erreicht haben, jedoch bisher nicht ausgeschieden sind

3) Anteil an den jeweils Beschäftigten bzw. den jeweiligen Vollzeitäquivalenten der Beschäftigten im September 2012

2.5.2 Prognose der bis 2019 altersbedingt[1)] aus dem unmittelbaren Landesdienst Berlin ausscheidenden Beschäftigten und deren Vollzeitäquivalente im Einzelplan 09 nach ADT-Untergruppen

- Datenbasis September 2012 -

ADT-Hauptgruppe	ADT-Untergruppe		Beschäftigte bzw. VZÄ Sept. 2012		Ausscheidende . . .										Verbleibende ... im Jahr 2020	
					bis einschl. 2012[2)]	2013	2014	2015	2016	2017	2018	2019	insgesamt			
			absolut	in %									absolut	in %[3)]	absolut	in %[3)]
					09 - Arbeit, Integration und Frauen Beschäftigte											
Insgesamt			647	*100*	42	27	26	25	19	23	27	25	214	*33,1*	433	*66,9*
01 Allgemeine Verwaltung (einschl. Ordnung)	0101-04	Allgemeine Verwaltung	320	*49,5*	18	9	10	13	14	13	15	16	108	*33,8*	212	*66,3*
	0105	Arbeitsschutz	107	*16,5*	14	7	10	7	3	4	9	4	58	*54,2*	49	*45,8*
	0106	Datenverarbeitung	5	*0,8*	1	-	-	-	-	-	-	-	1	*20,0*	4	*80,0*
	0107	Eichwesen	-	*x*	-	-	-	-	-	-	-	-	-	*x*	-	*x*
	0109	Techn. Tätigkeit (außer Bau/Vermessung)	2	*0,3*	-	-	-	-	-	-	-	-	-	-	2	*100*
02 Tarifbeschäftigte (früher BMT-G)	0201	Bau/Wartung von Stromanlagen	-	*x*	-	-	-	-	-	-	-	-	-	*x*	-	*x*
	0202	Bautätigkeiten (außer an Stromanlagen)	-	*x*	-	-	-	-	-	-	-	-	-	*x*	-	*x*
	0203	Garten-/Friedhofs-/Forstpflege, Kremat.	-	*x*	-	-	-	-	-	-	-	-	-	*x*	-	*x*
	0204	Gebäude-/Materialwirtsch., Vervielfältig	1	*0,2*	-	.	.	-	-	.	.	.	1	*100*	-	-
	0205	Küchentätigkeiten	-	*x*	-	-	-	-	-	-	-	-	-	*x*	-	*x*
	0206	Metallbe-/-verarbeitung/Kfz-Wartung	-	*x*	-	-	-	-	-	-	-	-	-	*x*	-	*x*
	0207	Personen-/Materialtransport	-	*x*	-	-	-	-	-	-	-	-	-	*x*	-	*x*
	0208	Sportanlagenbetrieb	-	*x*	-	-	-	-	-	-	-	-	-	*x*	-	*x*
	0209	Wäschereitätigkeiten	-	*x*	-	-	-	-	-	-	-	-	-	*x*	-	*x*
	0210	Weitere Tätigkeiten	-	*x*	-	-	-	-	-	-	-	-	-	*x*	-	*x*
03 Bauen/Planen, Vermessen; Betriebstechnik	0301	Bautechnik (Fernmeldtechnik)	-	*x*	-	-	-	-	-	-	-	-	-	*x*	-	*x*
	0302 [4)]	Bautechnik (Gartenbau)	-	*x*	-	-	-	-	-	-	-	-	-	*x*	-	*x*
	0303 [5)]	Bautechnik (Hochbau)	-	*x*	-	-	-	-	-	-	-	-	-	*x*	-	*x*
	0304 [6)]	Bautechnik (Ingenieurbau, Tiefbau)	-	*x*	-	-	-	-	-	-	-	-	-	*x*	-	*x*
	0305	Bautechnik (Maschinenbau)	-	*x*	-	-	-	-	-	-	-	-	-	*x*	-	*x*
	0306	Bautechnik (Übriges)	-	*x*	-	-	-	-	-	-	-	-	-	*x*	-	*x*
	0307	Betriebstechnik	-	*x*	-	-	-	-	-	-	-	-	-	*x*	-	*x*
	0308	Vermessung	-	*x*	-	-	-	-	-	-	-	-	-	*x*	-	*x*
04 Bildung, Forschung, Kultur, Wissenschaft	0401	Archivwesen	-	*x*	-	-	-	-	-	-	-	-	-	*x*	-	*x*
	0402	Büchereiwesen	1	*0,2*	-	.	.	-	-	.	.	-	1	*100*	-	-
	0403	Fachschuldienst	-	*x*	-	-	-	-	-	-	-	-	-	*x*	-	*x*
	0404	Schulaufsichtsdienst	-	*x*	-	-	-	-	-	-	-	-	-	*x*	-	*x*
	0405	Schuldienst (allgemeinbildend, berufsb.)	-	*x*	-	-	-	-	-	-	-	-	-	*x*	-	*x*
	0406	Volkshochschuldienst	-	*x*	-	-	-	-	-	-	-	-	-	*x*	-	*x*
	0407	Wissenschaftl. Tätigkeit, Museumsdienst	-	*x*	-	-	-	-	-	-	-	-	-	*x*	-	*x*
	0408	Tätigkeit an Theatern und Bühnen	-	*x*	-	-	-	-	-	-	-	-	-	*x*	-	*x*
05 Gesundheit, Sport, Umwelt	0501	Grünpfl., Fischerei-, Forstwesen, Umwelt	-	*x*	-	-	-	-	-	-	-	-	-	*x*	-	*x*
	0502	Humanmedizin	5	*0,8*	-	.	-	-	.	-	.	.	2	*40,0*	3	*60,0*
	0503	Medizinalhilfsdienst, med.-techn. Dienst	-	*x*	-	-	-	-	-	-	-	-	-	*x*	-	*x*
	0504	Pflegedienste	-	*x*	-	-	-	-	-	-	-	-	-	*x*	-	*x*
	0505	Pharmaziewesen	-	*x*	-	-	-	-	-	-	-	-	-	*x*	-	*x*
	0506	Tiermedizin	-	*x*	-	-	-	-	-	-	-	-	-	*x*	-	*x*
	0507	Zahnmedizin	-	*x*	-	-	-	-	-	-	-	-	-	*x*	-	*x*
06 Jugend, Soziales	0601	Erziehungsdienst	-	*x*	-	-	-	-	-	-	-	-	-	*x*	-	*x*
	0602	Jugendpflege	-	*x*	-	-	-	-	-	-	-	-	-	*x*	-	*x*
	0603	Sozialwesen	3	*0,5*	1	.	-	-	.	-	-	-	2	*66,7*	1	*33,3*
	0604	Wirtschaftspersonal in Heimen	-	*x*	-	-	-	-	-	-	-	-	-	*x*	-	*x*
07 Rechtspflege, -schutz	0701	Allgemeine Justiz (Rechtspflege)	122	*18,9*	3	4	5	4	1	2	-	3	22	*18,0*	100	*82,0*
	0704	Justizvollstreckung	-	*x*	-	-	-	-	-	-	-	-	-	*x*	-	*x*
	0710	Rechtsprechung (Arbeitsgerichtsbarkeit)	73	*11,3*	5	4	.	1	-	3	.	.	19	*26,0*	54	*74,0*
08 Sicherheit	0801	Feuerwehrvollzug	-	*x*	-	-	-	-	-	-	-	-	-	*x*	-	*x*
	0802	Polizeiverwaltung	-	*x*	-	-	-	-	-	-	-	-	-	*x*	-	*x*
	0803	Polizeivollzug (Gewerbeaußendienst)	-	*x*	-	-	-	-	-	-	-	-	-	*x*	-	*x*
	0804	Polizeivollzug (Kriminalpolizei)	-	*x*	-	-	-	-	-	-	-	-	-	*x*	-	*x*
	0805	Polizeivollzug (Schutzpolizei)	-	*x*	-	-	-	-	-	-	-	-	-	*x*	-	*x*
	0806	Technischer Dienst beim PolPräs	-	*x*	-	-	-	-	-	-	-	-	-	*x*	-	*x*
	0807	Vollzugsnaher Polizeidienst	-	*x*	-	-	-	-	-	-	-	-	-	*x*	-	*x*
09 Steuern	0901	Steuerwesen	-	*x*	-	-	-	-	-	-	-	-	-	*x*	-	*x*
Keine Angabe			8	*1,2*	-	-	-	-	-	-	-	-	-	-	8	*100*

Noch: 2.5.2 Prognose der bis 2019 altersbedingt[1)] aus dem unmittelbaren Landesdienst Berlin ausscheidenden Beschäftigten und deren Vollzeitäquivalente im Einzelplan 09 nach ADT-Untergruppen

- Datenbasis September 2012 -

ADT-Hauptgruppe	ADT-Untergruppe		Beschäftigte bzw. VZÄ Sept. 2012		Ausscheidende . . .										Verbleibende ... im Jahr 2020	
					bis einschl. 2012[2)]	2013	2014	2015	2016	2017	2018	2019	insgesamt			
			absolut	in %									absolut	in %[3)]	absolut	in %[3)]
					09 - Arbeit, Integration und Frauen Vollzeitäquivalente											
Insgesamt			601,7	*100*	34,7	25,4	21,9	22,4	17,8	21,3	24,7	23,6	191,8	*31,9*	409,9	*68,1*
01 Allgemeine Verwaltung (einschl. Ordnung)	0101-04	Allgemeine Verwaltung	294,1	*48,9*	13,7	8,4	8,3	10,6	12,8	12,0	13,4	15,1	94,3	*32,1*	199,9	*68,0*
	0105	Arbeitsschutz	99,3	*16,5*	12,0	6,0	8,5	7,0	12,8	3,8	8,9	3,7	52,9	*53,3*	46,5	*46,8*
	0106	Datenverarbeitung	4,5	*0,7*	0,5	-	-	-	3,0	-	-	-	0,5	*11,1*	4,0	*88,9*
	0107	Eichwesen	-	*x*	-	-	-	-	-	-	-	-	-	*x*	-	*x*
	0109	Techn. Tätigkeit (außer Bau/Vermessung)	2,0	*0,3*	-	-	-	-	-	-	-	-	-	-	2,0	*100*
02 Tarifbeschäftigte (früher BMT-G)	0201	Bau/Wartung von Stromanlagen	-	*x*	-	-	-	-	-	-	-	-	-	*x*	-	*x*
	0202	Bautätigkeiten (außer an Stromanlagen)	-	*x*	-	-	-	-	-	-	-	-	-	*x*	-	*x*
	0203	Garten-/Friedhofs-/Forstpflege, Kremat.	-	*x*	-	-	-	-	-	-	-	-	-	*x*	-	*x*
	0204	Gebäude-/Materialwirtsch., Vervielfältig	0,5	*0,1*	-	.	.	-	-	.	.	.	0,5	*100*	-	-
	0205	Küchentätigkeiten	-	*x*	-	-	-	-	-	-	-	-	-	*x*	-	*x*
	0206	Metallbe-/-verarbeitung/Kfz-Wartung	-	*x*	-	-	-	-	-	-	-	-	-	*x*	-	*x*
	0207	Personen-/Materialtransport	-	*x*	-	-	-	-	-	-	-	-	-	*x*	-	*x*
	0208	Sportanlagenbetrieb	-	*x*	-	-	-	-	-	-	-	-	-	*x*	-	*x*
	0209	Wäschereitätigkeiten	-	*x*	-	-	-	-	-	-	-	-	-	*x*	-	*x*
	0210	Weitere Tätigkeiten	-	*x*	-	-	-	-	-	-	-	-	-	*x*	-	*x*
03 Bauen/Planen, Vermessen; Betriebstechnik	0301	Bautechnik (Fernmeldtechnik)	-	*x*	-	-	-	-	-	-	-	-	-	*x*	-	*x*
	0302 [4)]	Bautechnik (Gartenbau)	-	*x*	-	-	-	-	-	-	-	-	-	*x*	-	*x*
	0303 [5)]	Bautechnik (Hochbau)	-	*x*	-	-	-	-	-	-	-	-	-	*x*	-	*x*
	0304 [6)]	Bautechnik (Ingenieurbau, Tiefbau)	-	*x*	-	-	-	-	-	-	-	-	-	*x*	-	*x*
	0305	Bautechnik (Maschinenbau)	-	*x*	-	-	-	-	-	-	-	-	-	*x*	-	*x*
	0306	Bautechnik (Übriges)	-	*x*	-	-	-	-	-	-	-	-	-	*x*	-	*x*
	0307	Betriebstechnik	-	*x*	-	-	-	-	-	-	-	-	-	*x*	-	*x*
	0308	Vermessung	-	*x*	-	-	-	-	-	-	-	-	-	*x*	-	*x*
04 Bildung, Forschung, Kultur, Wissenschaft	0401	Archivwesen	-	*x*	-	-	-	-	-	-	-	-	-	*x*	-	*x*
	0402	Büchereiwesen	1,0	*0,2*	-	.	.	-	-	.	.	-	1,0	*100*	-	-
	0403	Fachschuldienst	-	*x*	-	-	-	-	-	-	-	-	-	*x*	-	*x*
	0404	Schulaufsichtsdienst	-	*x*	-	-	-	-	-	-	-	-	-	*x*	-	*x*
	0405	Schuldienst (allgemeinbildend, berufsb.)	-	*x*	-	-	-	-	-	-	-	-	-	*x*	-	*x*
	0406	Volkshochschuldienst	-	*x*	-	-	-	-	-	-	-	-	-	*x*	-	*x*
	0407	Wissenschaftl. Tätigkeit, Museumsdienst	-	*x*	-	-	-	-	-	-	-	-	-	*x*	-	*x*
	0408	Tätigkeit an Theatern und Bühnen	-	*x*	-	-	-	-	-	-	-	-	-	*x*	-	*x*
05 Gesundheit, Sport, Umwelt	0501	Grünpfl., Fischerei-, Forstwesen, Umwelt	-	*x*	-	-	-	-	-	-	-	-	-	*x*	-	*x*
	0502	Humanmedizin	4,5	*0,7*	-	.	-	-	.	-	.	.	2,0	*44,4*	2,5	*55,6*
	0503	Medizinalhilfsdienst, med.-techn. Dienst	-	*x*	-	-	-	-	-	-	-	-	-	*x*	-	*x*
	0504	Pflegedienste	-	*x*	-	-	-	-	-	-	-	-	-	*x*	-	*x*
	0505	Pharmaziewesen	-	*x*	-	-	-	-	-	-	-	-	-	*x*	-	*x*
	0506	Tiermedizin	-	*x*	-	-	-	-	-	-	-	-	-	*x*	-	*x*
	0507	Zahnmedizin	-	*x*	-	-	-	-	-	-	-	-	-	*x*	-	*x*
06 Jugend, Soziales	0601	Erziehungsdienst	-	*x*	-	-	-	-	-	-	-	-	-	*x*	-	*x*
	0602	Jugendpflege	-	*x*	-	-	-	-	-	-	-	-	-	*x*	-	*x*
	0603	Sozialwesen	3,0	*0,5*	1,0	.	-	-	.	-	-	-	2,0	*66,7*	1,0	*33,3*
	0604	Wirtschaftspersonal in Heimen	-	*x*	-	-	-	-	-	-	-	-	-	*x*	-	*x*
07 Rechtspflege, -schutz	0701	Allgemeine Justiz (Rechtspflege)	115,0	*19,1*	3,0	4,0	4,1	3,8	1,0	2,0	-	3,0	20,9	*18,2*	94,1	*81,8*
	0704	Justizvollstreckung	-	*x*	-	-	-	-	-	-	-	-	-	*x*	-	*x*
	0710	Rechtsprechung (Arbeitsgerichtsbarkeit)	69,8	*11,6*	4,5	4,0	.	1,0	-	3,0	.	.	17,8	*25,5*	52,0	*74,5*
08 Sicherheit	0801	Feuerwehrvollzug	-	*x*	-	-	-	-	-	-	-	-	-	*x*	-	*x*
	0802	Polizeiverwaltung	-	*x*	-	-	-	-	-	-	-	-	-	*x*	-	*x*
	0803	Polizeivollzug (Gewerbeaußendienst)	-	*x*	-	-	-	-	-	-	-	-	-	*x*	-	*x*
	0804	Polizeivollzug (Kriminalpolizei)	-	*x*	-	-	-	-	-	-	-	-	-	*x*	-	*x*
	0805	Polizeivollzug (Schutzpolizei)	-	*x*	-	-	-	-	-	-	-	-	-	*x*	-	*x*
	0806	Technischer Dienst beim PolPräs	-	*x*	-	-	-	-	-	-	-	-	-	*x*	-	*x*
	0807	Vollzugsnaher Polizeidienst	-	*x*	-	-	-	-	-	-	-	-	-	*x*	-	*x*
09 Steuern	0901	Steuerwesen	-	*x*	-	-	-	-	-	-	-	-	-	*x*	-	*x*
Keine Angabe			8,0	*1,3*	-	-	-	-	-	-	-	-	-	-	8,0	*100*

1) Annahme: Ausscheiden mit 63 Jahren, Beamte der Polizei, des Kapitels hauptstadtbedingte Aufwendungen im Sicherheitsberich, der Feuerwehr und des Justizvollzugs (ohne Justizvollzugskrankenhaus) mit 60 Jahren

2) enthält auch die Beschäftigten bzw. die Vollzeitäquivalente der Beschäftigten, die das angenommene Ausscheidensalter bereits erreicht haben, jedoch bisher nicht ausgeschieden sind

3) Anteil an den jeweils Beschäftigten bzw. den jeweiligen Vollzeitäquivalenten der Beschäftigten im September 2012

4) einschließlich ADT-Untergruppe 0313 Landschaftsplanung

5) einschließlich ADT-Untergruppen 0309 Bauingenieurwesen (Stadtbauwesen), 0311 Hochbau bzw. Fachtechnik und 0312 Hochbau (Stadtplanung)

6) einschließlich ADT-Untergruppe 0310 Bauingenieurwesen (Straßenwesen)

10 Beschäftigte des unmittelbaren Landesdienstes Berlin im Einzelplan 10 - Bildung, Jugend und Wissenschaft im September 2012 nach ADT-Hauptgruppen

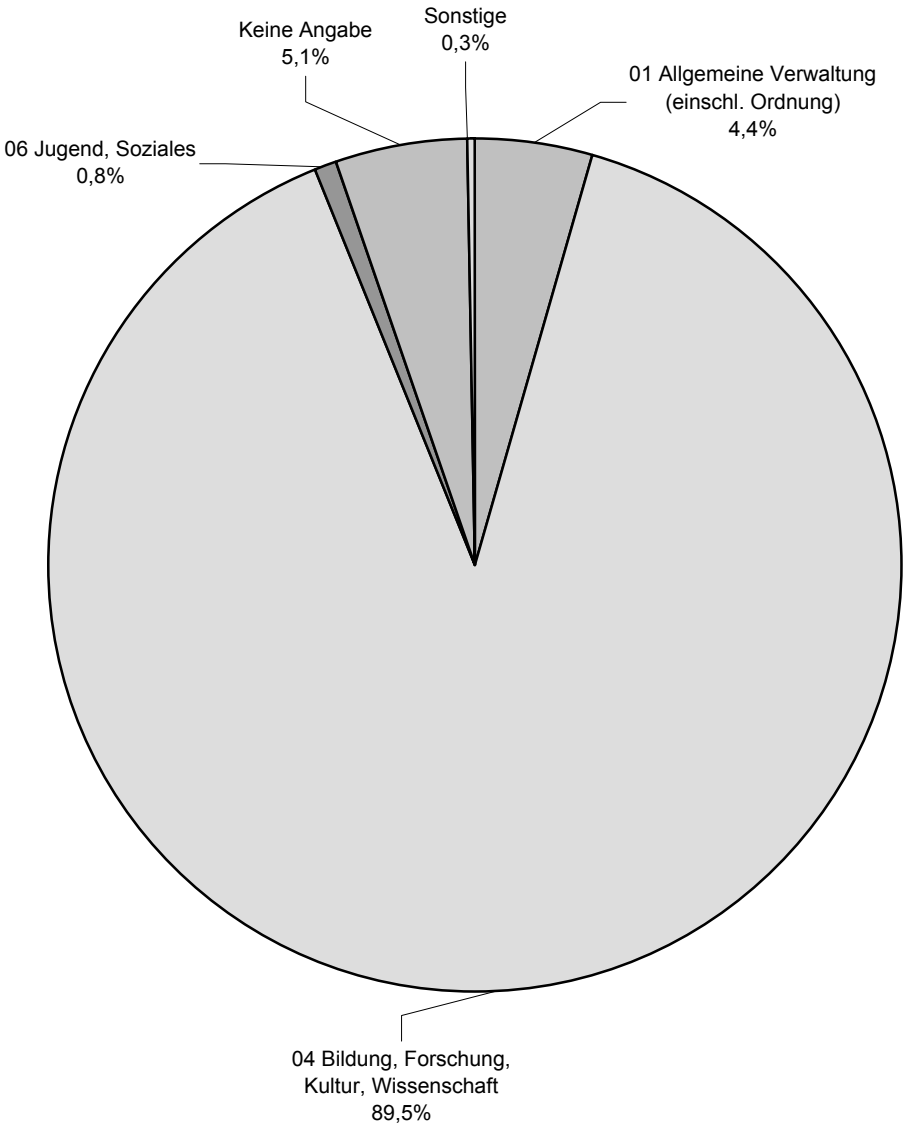

2.6.1 Prognose der bis 2019 altersbedingt[1] aus dem unmittelbaren Landesdienst Berlin ausscheidenden Beschäftigten und deren Vollzeitäquivalente im Einzelplan 10 nach ADT-Hauptgruppen

- Datenbasis September 2012 -

ADT-Hauptgruppe	Beschäftigte bzw. VZÄ Sept. 2012		Ausscheidende . . .										Verbleibende ... im Jahr 2020	
			bis einschl. 2012[2]	2013	2014	2015	2016	2017	2018	2019	insgesamt			
	absolut	in %									absolut	in %[3]	absolut	in %[3]
10 - Bildung, Jugend und Wissenschaft														
Beschäftigte														
Insgesamt	37 563	*100*	2 307	1 480	1 491	1 648	1 663	1 604	1 588	1 347	13 128	*34,9*	24 435	*65,1*
01 Allgemeine Verwaltung (einschl. Ordnung)	1 645	*4,4*	116	50	48	59	62	81	78	54	548	*33,3*	1 097	*66,7*
02 Tarifbeschäftigte (früher BMT-G)	107	*0,3*	6	4	5	2	8	6	7	9	47	*43,9*	60	*56,1*
03 Bauen/Planen, Vermessen; Betriebstechnik	1	*0,0*	-	.	-	-	.	-	.	-	1	*100*	-	-
04 Bildung, Forschung, Kultur, Wissenschaft	33 603	*89,5*	1 919	1 285	1 287	1 427	1 455	1 388	1 389	1 189	11 339	*33,7*	22 264	*66,3*
05 Gesundheit, Sport, Umwelt	3	*0,0*	-	.	-	-	.	-	.	.	1	*33,3*	2	*66,7*
06 Jugend, Soziales	299	*0,8*	38	12	10	13	18	13	20	16	140	*46,8*	159	*53,2*
07 Rechtspflege, -schutz	-	*x*	-	-	-	-	-	-	-	-	-	*x*	-	*x*
08 Sicherheit	-	*x*	-	-	-	-	-	-	-	-	-	*x*	-	*x*
09 Steuern	-	*x*	-	-	-	-	-	-	-	-	-	*x*	-	*x*
Keine Angabe	1 905	*5,1*	228	128	141	147	119	116	.	.	1 052	*55,2*	853	*44,8*
Nachrichtlich: Hauptverwaltung insgesamt	89 527	*x*	4 284	2 805	2 858	3 049	3 178	3 190	3 234	3 030	25 628	*28,6*	63 899	*71,4*
Vollzeitäquivalente														
Insgesamt	34 552,6	*100*	1 930,6	1 365,4	1 391,6	1 531,0	1 558,3	1 504,2	1 502,4	1 263,9	12 047,4	*34,9*	22 505,4	*65,1*
01 Allgemeine Verwaltung (einschl. Ordnung)	1 481,2	*4,3*	81,2	39,4	38,6	49,1	54,7	71,9	74,1	50,6	459,6	*31,0*	1 021,8	*69,0*
02 Tarifbeschäftigte (früher BMT-G)	101,5	*0,3*	4,9	3,5	5,0	1,5	7,5	5,5	7,0	8,7	43,6	*43,0*	57,9	*57,0*
03 Bauen/Planen, Vermessen; Betriebstechnik	1,0	*0,0*	-	.	-	-	.	-	.	-	1,0	*100*	-	-
04 Bildung, Forschung, Kultur, Wissenschaft	30 978,6	*89,7*	1 619,6	1 197,2	1 209,7	1 334,1	1 369,7	1 307,3	1 314,8	1 115,8	10 468,2	*33,8*	20 510,4	*66,2*
05 Gesundheit, Sport, Umwelt	2,3	*0,0*	-	.	-	-	.	-	.	.	0,8	*34,8*	1,5	*65,2*
06 Jugend, Soziales	265,9	*0,8*	27,2	9,8	8,7	12,4	16,6	12,5	17,9	15,4	120,5	*45,3*	145,4	*54,7*
07 Rechtspflege, -schutz	-	*x*	-	-	-	-	-	-	-	-	-	*x*	-	*x*
08 Sicherheit	-	*x*	-	-	-	-	-	-	-	-	-	*x*	-	*x*
09 Steuern	-	*x*	-	-	-	-	-	-	-	-	-	*x*	-	*x*
Keine Angabe	1 722,1	*5,0*	197,7	114,5	129,6	133,9	109,0	107,0	.	.	953,7	*55,4*	768,4	*44,6*
Nachrichtlich: Hauptverwaltung insgesamt	83 974,6	*x*	3 549,0	2 509,0	2 579,5	2 777,8	2 951,6	2 992,4	3 105,7	2 911,6	23 376,6	*27,8*	60 598,7	*72,2*

1) Annahme: Ausscheiden mit 63 Jahren

2) enthält auch die Beschäftigten bzw. die Vollzeitäquivalente der Beschäftigten, die das angenommene Ausscheidensalter bereits erreicht haben, jedoch bisher nicht ausgeschieden sind

3) Anteil an den jeweils Beschäftigten bzw. den jeweiligen Vollzeitäquivalenten der Beschäftigten im September 2012

2.6.2 Prognose der bis 2019 altersbedingt[1)] aus dem unmittelbaren Landesdienst Berlin ausscheidenden Beschäftigten und deren Vollzeitäquivalente im Einzelplan 10 nach ADT-Untergruppen

- Datenbasis September 2012 -

ADT-Hauptgruppe	ADT-Untergruppe		Beschäftigte bzw. VZÄ Sept. 2012		Ausscheidende . . .										Verbleibende ... im Jahr 2020	
					bis einschl. 2012[2)]	2013	2014	2015	2016	2017	2018	2019	insgesamt			
			absolut	in %									absolut	in %[3)]	absolut	in %[3)]
					10 - Bildung, Jugend und Wissenschaft Beschäftigte											
Insgesamt			37 563	*100*	2 307	1 480	1 491	1 648	1 663	1 604	1 588	1 347	13 128	*34,9*	24 435	*65,1*
01 Allgemeine Verwaltung (einschl. Ordnung)	0101-04	Allgemeine Verwaltung	1 440	*3,8*	98	42	42	53	49	65	69	47	465	*32,3*	975	*67,7*
	0105	Arbeitsschutz	-	*x*	-	-	-	-	-	-	-	-	-	*x*	-	*x*
	0106	Datenverarbeitung	12	*0,0*	-	-	1	-	-	-	1	1	3	*25,0*	9	*75,0*
	0107	Eichwesen	-	*x*	-	-	-	-	-	-	-	-	-	*x*	-	*x*
	0109	Techn. Tätigkeit (außer Bau/Vermessung)	193	*0,5*	18	8	5	6	13	16	8	6	80	*41,5*	113	*58,5*
02 Tarifbeschäftigte (früher BMT-G)	0201	Bau/Wartung von Stromanlagen	1	*0,0*	-	-	-	-	.	.	-	-	1	*100*	-	-
	0202	Bautätigkeiten (außer an Stromanlagen)	1	*0,0*	-	.	.	-	-	-	-	-	1	*100*	-	-
	0203	Garten-/Friedhofs-/Forstpflege, Kremat.	10	*0,0*	1	-	-	1	-	-	-	1	3	*30,0*	7	*70,0*
	0204	Gebäude-/Materialwirtsch., Vervielfältig	52	*0,1*	3	2	3	-	2	3	7	5	25	*48,1*	27	*51,9*
	0205	Küchentätigkeiten	17	*0,0*	-	-	-	-	4	1	-	3	8	*47,1*	9	*52,9*
	0206	Metallbe-/-verarbeitung/Kfz-Wartung	-	*x*	-	-	-	-	-	-	-	-	-	*x*	-	*x*
	0207	Personen-/Materialtransport	4	*0,0*	-	.	.	-	.	.	-	-	2	*50,0*	2	*50,0*
	0208	Sportanlagenbetrieb	3	*0,0*	-	-	-	-	-	-	-	-	-	-	3	*100*
	0209	Wäschereitätigkeiten	-	*x*	-	-	-	-	-	-	-	-	-	*x*	-	*x*
	0210	Weitere Tätigkeiten	19	*0,1*	2	1	1	1	1	1	-	-	7	*36,8*	12	*63,2*
03 Bauen/Planen, Vermessen; Betriebstechnik	0301	Bautechnik (Fernmeldtechnik)	-	*x*	-	-	-	-	-	-	-	-	-	*x*	-	*x*
	0302 [4)]	Bautechnik (Gartenbau)	-	*x*	-	-	-	-	-	-	-	-	-	*x*	-	*x*
	0303 [5)]	Bautechnik (Hochbau)	-	*x*	-	-	-	-	-	-	-	-	-	*x*	-	*x*
	0304 [6)]	Bautechnik (Ingenieurbau, Tiefbau)	1	*0,0*	-	.	-	-	.	-	.	-	1	*100*	-	-
	0305	Bautechnik (Maschinenbau)	-	*x*	-	-	-	-	-	-	-	-	-	*x*	-	*x*
	0306	Bautechnik (Übriges)	-	*x*	-	-	-	-	-	-	-	-	-	*x*	-	*x*
	0307	Betriebstechnik	-	*x*	-	-	-	-	-	-	-	-	-	*x*	-	*x*
	0308	Vermessung	-	*x*	-	-	-	-	-	-	-	-	-	*x*	-	*x*
04 Bildung, Forschung, Kultur, Wissenschaft	0401	Archivwesen	1	*0,0*	-	-	-	.	-	-	.	-	1	*100*	-	-
	0402	Büchereiwesen	3	*0,0*	-	-	-	-	-	-	-	-	-	-	3	*100*
	0403	Fachschuldienst	262	*0,7*	17	13	13	9	10	10	15	12	99	*37,8*	163	*62,2*
	0404	Schulaufsichtsdienst	159	*0,4*	23	12	11	10	5	5	9	9	84	*52,8*	75	*47,2*
	0405	Schuldienst (allgemeinbildend, berufsb.)	33 161	*88,3*	1 877	1 260	1 263	1 406	1 440	1 372	1 364	1 168	11 150	*33,6*	22 011	*66,4*
	0406	Volkshochschuldienst	5	*0,0*	1	-	-	.	-	-	.	-	3	*60,0*	2	*40,0*
	0407	Wissenschaftl. Tätigkeit, Museumsdienst	2	*0,0*	-	-	-	-	-	-	-	-	-	-	2	*100*
	0408	Tätigkeit an Theatern und Bühnen	10	*0,0*	1	-	-	-	-	1	-	-	2	*20,0*	8	*80,0*
05 Gesundheit, Sport, Umwelt	0501	Grünpfl., Fischerei-, Forstwesen, Umwelt	-	*x*	-	-	-	-	-	-	-	-	-	*x*	-	*x*
	0502	Humanmedizin	-	*x*	-	-	-	-	-	-	-	-	-	*x*	-	*x*
	0503	Medizinalhilfsdienst, med.-techn. Dienst	2	*0,0*	-	.	-	-	.	-	.	.	1	*50,0*	1	*50,0*
	0504	Pflegedienste	1	*0,0*	-	-	-	-	-	-	-	-	-	-	1	*100*
	0505	Pharmaziewesen	-	*x*	-	-	-	-	-	-	-	-	-	*x*	-	*x*
	0506	Tiermedizin	-	*x*	-	-	-	-	-	-	-	-	-	*x*	-	*x*
	0507	Zahnmedizin	-	*x*	-	-	-	-	-	-	-	-	-	*x*	-	*x*
06 Jugend, Soziales	0601	Erziehungsdienst	109	*0,3*	15	2	2	3	4	4	5	6	41	*37,6*	68	*62,4*
	0602	Jugendpflege	159	*0,4*	20	8	8	9	11	9	9	10	84	*52,8*	75	*47,2*
	0603	Sozialwesen	31	*0,1*	3	2	-	1	3	-	6	-	15	*48,4*	16	*51,6*
	0604	Wirtschaftspersonal in Heimen	-	*x*	-	-	-	-	-	-	-	-	-	*x*	-	*x*
07 Rechtspflege, -schutz	0701	Allgemeine Justiz (Rechtspflege)	-	*x*	-	-	-	-	-	-	-	-	-	*x*	-	*x*
	0704	Justizvollstreckung	-	*x*	-	-	-	-	-	-	-	-	-	*x*	-	*x*
	0710	Rechtsprechung (Arbeitsgerichtsbarkeit)	-	*x*	-	-	-	-	-	-	-	-	-	*x*	-	*x*
08 Sicherheit	0801	Feuerwehrvollzug	-	*x*	-	-	-	-	-	-	-	-	-	*x*	-	*x*
	0802	Polizeiverwaltung	-	*x*	-	-	-	-	-	-	-	-	-	*x*	-	*x*
	0803	Polizeivollzug (Gewerbeaußendienst)	-	*x*	-	-	-	-	-	-	-	-	-	*x*	-	*x*
	0804	Polizeivollzug (Kriminalpolizei)	-	*x*	-	-	-	-	-	-	-	-	-	*x*	-	*x*
	0805	Polizeivollzug (Schutzpolizei)	-	*x*	-	-	-	-	-	-	-	-	-	*x*	-	*x*
	0806	Technischer Dienst beim PolPräs	-	*x*	-	-	-	-	-	-	-	-	-	*x*	-	*x*
	0807	Vollzugsnaher Polizeidienst	-	*x*	-	-	-	-	-	-	-	-	-	*x*	-	*x*
09 Steuern	0901	Steuerwesen	-	*x*	-	-	-	-	-	-	-	-	-	*x*	-	*x*
Keine Angabe			1 905	*5,1*	228	128	141	147	119	116	.	.	1 052	*55,2*	853	*44,8*

Noch: 2.6.2 Prognose der bis 2019 altersbedingt[1] aus dem unmittelbaren Landesdienst Berlin ausscheidenden Beschäftigten und deren Vollzeitäquivalente im Einzelplan 10 nach ADT-Untergruppen

- Datenbasis September 2012 -

ADT-Hauptgruppe	ADT-Untergruppe		Beschäftigte bzw. VZÄ Sept. 2012		Ausscheidende . . .										Verbleibende ... im Jahr 2020	
					bis einschl. 2012[2]	2013	2014	2015	2016	2017	2018	2019	insgesamt			
			absolut	in %									absolut	in %[3]	absolut	in %[3]
					10 - Bildung, Jugend und Wissenschaft Vollzeitäquivalente											
Insgesamt			34 552,6	*100*	1 930,6	1 365,4	1 391,6	1 531,0	1 558,3	1 504,2	1 502,4	1 263,9	12 047,4	*34,9*	22 505,4	*65,1*
01 Allgemeine Verwaltung (einschl. Ordnung)	0101-04	Allgemeine Verwaltung	1 284,6	*3,7*	66,5	31,4	33,4	43,1	42,2	56,0	65,6	44,1	382,3	*29,8*	902,4	*70,2*
	0105	Arbeitsschutz	-	*x*	-	-	-	-	-	-	-	-	-	*x*	-	*x*
	0106	Datenverarbeitung	11,2	*0,0*	-	-	0,5	-	-	-	1,0	1,0	2,5	*22,3*	8,8	*78,6*
	0107	Eichwesen	-	*x*	-	-	-	-	-	-	-	-	-	*x*	-	*x*
	0109	Techn. Tätigkeit (außer Bau/Vermessung)	185,4	*0,5*	14,7	8,0	4,8	6,0	12,5	15,9	7,5	5,5	74,9	*40,4*	110,6	*59,7*
02 Tarifbeschäftigte (früher BMT-G)	0201	Bau/Wartung von Stromanlagen	1,0	*0,0*	-	-	-	-	.	.	-	-	1,0	*100*	-	-
	0202	Bautätigkeiten (außer an Stromanlagen)	1,0	*0,0*	-	.	.	-	-	-	-	-	1,0	*100*	-	-
	0203	Garten-/Friedhofs-/Forstpflege, Kremat.	9,5	*0,0*	1,0	-	-	0,5	-	-	-	1,0	2,5	*26,3*	7,0	*73,7*
	0204	Gebäude-/Materialwirtsch., Vervielfältig	51,5	*0,1*	3,0	1,5	3,0	-	2,0	3,0	7,0	5,0	24,5	*47,6*	27,0	*52,4*
	0205	Küchentätigkeiten	15,2	*0,0*	-	-	-	-	3,5	1,0	-	2,7	7,2	*47,4*	8,0	*52,6*
	0206	Metallbe-/-verarbeitung/Kfz-Wartung	-	*x*	-	-	-	-	-	-	-	-	-	*x*	-	*x*
	0207	Personen-/Materialtransport	4,0	*0,0*	-	.	.	-	.	.	-	-	2,0	*50,0*	2,0	*50,0*
	0208	Sportanlagenbetrieb	3,0	*0,0*	-	-	-	-	-	-	-	-	-	-	3,0	*100*
	0209	Wäschereitätigkeiten	-	*x*	-	-	-	-	-	-	-	-	-	*x*	-	*x*
	0210	Weitere Tätigkeiten	16,4	*0,0*	0,9	1,0	1,0	1,0	1,0	0,5	-	-	5,4	*32,9*	10,9	*66,5*
03 Bauen/Planen, Vermessen; Betriebstechnik	0301	Bautechnik (Fernmeldtechnik)	-	*x*	-	-	-	-	-	-	-	-	-	*x*	-	*x*
	0302 [4]	Bautechnik (Gartenbau)	-	*x*	-	-	-	-	-	-	-	-	-	*x*	-	*x*
	0303 [5]	Bautechnik (Hochbau)	-	*x*	-	-	-	-	-	-	-	-	-	*x*	-	*x*
	0304 [6]	Bautechnik (Ingenieurbau, Tiefbau)	1,0	*0,0*	-	.	-	-	.	-	.	-	1,0	*100*	-	-
	0305	Bautechnik (Maschinenbau)	-	*x*	-	-	-	-	-	-	-	-	-	*x*	-	*x*
	0306	Bautechnik (Übriges)	-	*x*	-	-	-	-	-	-	-	-	-	*x*	-	*x*
	0307	Betriebstechnik	-	*x*	-	-	-	-	-	-	-	-	-	*x*	-	*x*
	0308	Vermessung	-	*x*	-	-	-	-	-	-	-	-	-	*x*	-	*x*
04 Bildung, Forschung, Kultur, Wissenschaft	0401	Archivwesen	1,0	*0,0*	-	-	-	.	-	-	.	-	1,0	*100*	-	-
	0402	Büchereiwesen	3,0	*0,0*	-	-	-	-	-	-	-	-	-	-	3,0	*100*
	0403	Fachschuldienst	235,4	*0,7*	12,4	11,7	9,7	8,5	9,2	8,6	12,8	12,0	84,9	*36,1*	150,5	*63,9*
	0404	Schulaufsichtsdienst	152,9	*0,4*	22,5	12,0	10,6	9,5	5,0	5,0	9,0	9,0	82,6	*54,0*	70,4	*46,0*
	0405	Schuldienst (allgemeinbildend, berufsb.)	30 569,5	*88,5*	1 582,7	1 173,5	1 189,5	1 314,3	1 355,5	1 292,8	1 292,0	1 094,8	10 295,1	*33,7*	20 274,5	*66,3*
	0406	Volkshochschuldienst	4,8	*0,0*	1,0	-	-	.	-	-	.	-	2,8	*58,3*	2,0	*41,7*
	0407	Wissenschaftl. Tätigkeit, Museumsdienst	2,0	*0,0*	-	-	-	-	-	-	-	-	-	-	2,0	*100*
	0408	Tätigkeit an Theatern und Bühnen	10,0	*0,0*	1,0	-	-	-	-	1,0	-	-	2,0	*20,0*	8,0	*80,0*
05 Gesundheit, Sport, Umwelt	0501	Grünpfl., Fischerei-, Forstwesen, Umwelt	-	*x*	-	-	-	-	-	-	-	-	-	*x*	-	*x*
	0502	Humanmedizin	-	*x*	-	-	-	-	-	-	-	-	-	*x*	-	*x*
	0503	Medizinalhilfsdienst, med.-techn. Dienst	1,3	*0,0*	-	.	-	-	.	-	.	.	0,8	*61,5*	0,5	*38,5*
	0504	Pflegedienste	1,0	*0,0*	-	-	-	-	-	-	-	-	-	-	1,0	*100*
	0505	Pharmaziewesen	-	*x*	-	-	-	-	-	-	-	-	-	*x*	-	*x*
	0506	Tiermedizin	-	*x*	-	-	-	-	-	-	-	-	-	*x*	-	*x*
	0507	Zahnmedizin	-	*x*	-	-	-	-	-	-	-	-	-	*x*	-	*x*
06 Jugend, Soziales	0601	Erziehungsdienst	94,4	*0,3*	9,5	1,5	2,0	2,9	3,1	3,5	4,2	5,9	32,6	*34,5*	62,0	*65,7*
	0602	Jugendpflege	142,8	*0,4*	15,8	6,9	6,7	8,5	10,5	9,0	7,9	9,5	74,8	*52,4*	68,2	*47,8*
	0603	Sozialwesen	28,6	*0,1*	2,0	1,5	-	1,0	3,0	-	5,9	-	13,4	*46,9*	15,3	*53,5*
	0604	Wirtschaftspersonal in Heimen	-	*x*	-	-	-	-	-	-	-	-	-	*x*	-	*x*
07 Rechtspflege, -schutz	0701	Allgemeine Justiz (Rechtspflege)	-	*x*	-	-	-	-	-	-	-	-	-	*x*	-	*x*
	0704	Justizvollstreckung	-	*x*	-	-	-	-	-	-	-	-	-	*x*	-	*x*
	0710	Rechtsprechung (Arbeitsgerichtsbarkeit)	-	*x*	-	-	-	-	-	-	-	-	-	*x*	-	*x*
08 Sicherheit	0801	Feuerwehrvollzug	-	*x*	-	-	-	-	-	-	-	-	-	*x*	-	*x*
	0802	Polizeiverwaltung	-	*x*	-	-	-	-	-	-	-	-	-	*x*	-	*x*
	0803	Polizeivollzug (Gewerbeaußendienst)	-	*x*	-	-	-	-	-	-	-	-	-	*x*	-	*x*
	0804	Polizeivollzug (Kriminalpolizei)	-	*x*	-	-	-	-	-	-	-	-	-	*x*	-	*x*
	0805	Polizeivollzug (Schutzpolizei)	-	*x*	-	-	-	-	-	-	-	-	-	*x*	-	*x*
	0806	Technischer Dienst beim PolPräs	-	*x*	-	-	-	-	-	-	-	-	-	*x*	-	*x*
	0807	Vollzugsnaher Polizeidienst	-	*x*	-	-	-	-	-	-	-	-	-	*x*	-	*x*
09 Steuern	0901	Steuerwesen	-	*x*	-	-	-	-	-	-	-	-	-	*x*	-	*x*
Keine Angabe			1 722,1	*5,0*	197,7	114,5	129,6	133,9	109,0	107,0	.	.	953,7	*55,4*	768,4	*44,6*

1) Annahme: Ausscheiden mit 63 Jahren, Beamte der Polizei, des Kapitels hauptstadtbedingte Aufwendungen im Sicherheitsberich, der Feuerwehr und des Justizvollzugs (ohne Justizvollzugskrankenhaus) mit 60 Jahren

2) enthält auch die Beschäftigten bzw. die Vollzeitäquivalente der Beschäftigten, die das angenommene Ausscheidensalter bereits erreicht haben, jedoch bisher nicht ausgeschieden sind

3) Anteil an den jeweils Beschäftigten bzw. den jeweiligen Vollzeitäquivalenten der Beschäftigten im September 2012

4) einschließlich ADT-Untergruppe 0313 Landschaftsplanung

5) einschließlich ADT-Untergruppen 0309 Bauingenieurwesen (Stadtbauwesen), 0311 Hochbau bzw. Fachtechnik und 0312 Hochbau (Stadtplanung)

6) einschließlich ADT-Untergruppe 0310 Bauingenieurwesen (Straßenwesen)

11 Beschäftigte des unmittelbaren Landesdienstes Berlin im Einzelplan 11 - Gesundheit und Soziales im September 2012 nach ADT-Hauptgruppen

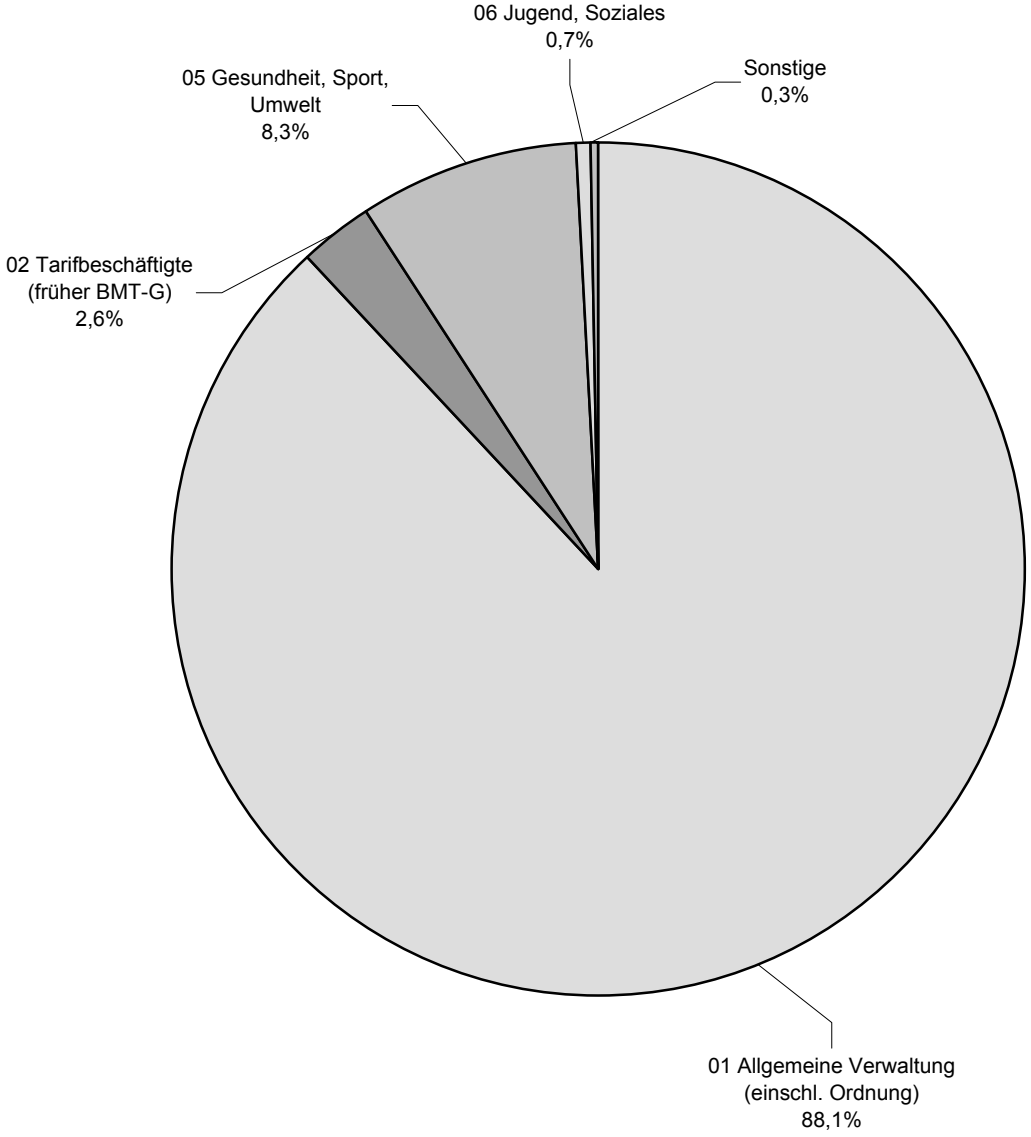

2.7.1 Prognose der bis 2019 altersbedingt[1] aus dem unmittelbaren Landesdienst Berlin ausscheidenden Beschäftigten und deren Vollzeitäquivalente im Einzelplan 11 nach ADT-Hauptgruppen

- Datenbasis September 2012 -

ADT-Hauptgruppe	Beschäftigte bzw. VZÄ Sept. 2012		Ausscheidende . . .										Verbleibende ... im Jahr 2020	
			bis einschl. 2012[2]	2013	2014	2015	2016	2017	2018	2019	insgesamt			
	absolut	in %									absolut	in %[3]	absolut	in %[3]
11 - Gesundheit und Soziales														
Beschäftigte														
Insgesamt	1 572	*100*	84	57	63	63	55	73	76	74	545	*34,7*	1 027	*65,3*
01 Allgemeine Verwaltung (einschl. Ordnung)	1 385	*88,1*	74	51	58	54	45	64	67	67	480	*34,7*	905	*65,3*
02 Tarifbeschäftigte (früher BMT-G)	41	*2,6*	-	1	-	1	3	2	3	4	14	*34,1*	27	*65,9*
03 Bauen/Planen, Vermessen; Betriebstechnik	2	*0,1*	-	-	-	-	-	-	-	-	-	-	2	*100*
04 Bildung, Forschung, Kultur, Wissenschaft	-	*x*	-	-	-	-	-	-	-	-	-	*x*	-	*x*
05 Gesundheit, Sport, Umwelt	131	*8,3*	9	5	5	6	6	7	5	3	46	*35,1*	85	*64,9*
06 Jugend, Soziales	11	*0,7*	1	-	-	2	1	-	1	-	5	*45,5*	6	*54,5*
07 Rechtspflege, -schutz	-	*x*	-	-	-	-	-	-	-	-	-	*x*	-	*x*
08 Sicherheit	-	*x*	-	-	-	-	-	-	-	-	-	*x*	-	*x*
09 Steuern	-	*x*	-	-	-	-	-	-	-	-	-	*x*	-	*x*
Keine Angabe	2	*0,1*	-	-	-	-	-	-	-	-	-	-	2	*100*
Nachrichtlich: Hauptverwaltung insgesamt	89 527	*x*	4 284	2 805	2 858	3 049	3 178	3 190	3 234	3 030	25 628	*28,6*	63 899	*71,4*
Vollzeitäquivalente														
Insgesamt	1 438,2	*100*	67,8	48,8	51,0	55,1	48,6	66,8	72,3	71,5	481,9	*33,5*	956,5	*66,5*
01 Allgemeine Verwaltung (einschl. Ordnung)	1 264,7	*87,9*	58,0	42,8	47,0	46,9	39,3	58,6	64,2	64,5	421,3	*33,3*	843,4	*66,7*
02 Tarifbeschäftigte (früher BMT-G)	40,8	*2,8*	-	1,0	-	1,0	2,8	2,0	3,0	4,0	13,8	*33,8*	27,0	*66,2*
03 Bauen/Planen, Vermessen; Betriebstechnik	1,5	*0,1*	-	-	-	-	-	-	-	-	-	-	1,5	*100*
04 Bildung, Forschung, Kultur, Wissenschaft	-	*x*	-	-	-	-	-	-	-	-	-	*x*	-	*x*
05 Gesundheit, Sport, Umwelt	118,7	*8,3*	8,8	5,0	4,0	5,2	5,5	6,2	4,3	3,0	42,0	*35,4*	76,8	*64,7*
06 Jugend, Soziales	10,5	*0,7*	1,0	-	-	2,0	1,0	-	0,8	-	4,8	*45,7*	5,8	*55,2*
07 Rechtspflege, -schutz	-	*x*	-	-	-	-	-	-	-	-	-	*x*	-	*x*
08 Sicherheit	-	*x*	-	-	-	-	-	-	-	-	-	*x*	-	*x*
09 Steuern	-	*x*	-	-	-	-	-	-	-	-	-	*x*	-	*x*
Keine Angabe	2,0	*0,1*	-	-	-	-	-	-	-	-	-	-	2,0	*100*
Nachrichtlich: Hauptverwaltung insgesamt	83 974,6	*x*	3 549,0	2 509,0	2 579,5	2 777,8	2 951,6	2 992,4	3 105,7	2 911,6	23 376,6	*27,8*	60 598,7	*72,2*

1) Annahme: Ausscheiden mit 63 Jahren

2) enthält auch die Beschäftigten bzw. die Vollzeitäquivalente der Beschäftigten, die das angenommene Ausscheidensalter bereits erreicht haben, jedoch bisher nicht ausgeschieden sind

3) Anteil an den jeweils Beschäftigten bzw. den jeweiligen Vollzeitäquivalenten der Beschäftigten im September 2012

2.7.2 Prognose der bis 2019 altersbedingt[1)] aus dem unmittelbaren Landesdienst Berlin ausscheidenden Beschäftigten und deren Vollzeitäquivalente im Einzelplan 11 nach ADT-Untergruppen

- Datenbasis September 2012 -

ADT-Hauptgruppe	ADT-Untergruppe		Beschäftigte bzw. VZÄ Sept. 2012		Ausscheidende . . .										Verbleibende ... im Jahr 2020	
					bis einschl. 2012[2)]	2013	2014	2015	2016	2017	2018	2019	insgesamt			
			absolut	in %									absolut	in %[3)]	absolut	in %[3)]
								11 - Gesundheit und Soziales Beschäftigte								
Insgesamt			1 572	*100*	84	57	63	63	55	73	76	74	545	*34,7*	1 027	*65,3*
01 Allgemeine Verwaltung (einschl. Ordnung)	0101-04	Allgemeine Verwaltung	1 355	*86,2*	72	49	57	54	42	63	65	66	468	*34,5*	887	*65,5*
	0105	Arbeitsschutz	9	*0,6*	1	.	.	-	.	-	.	-	3	*33,3*	6	*66,7*
	0106	Datenverarbeitung	15	*1,0*	1	1	-	-	2	1	-	1	6	*40,0*	9	*60,0*
	0107	Eichwesen	-	*x*	-	-	-	-	-	-	-	-	-	*x*	-	*x*
	0109	Techn. Tätigkeit (außer Bau/Vermessung)	6	*0,4*	-	.	.	-	.	-	.	-	3	*50,0*	3	*50,0*
02 Tarifbeschäftigte (früher BMT-G)	0201	Bau/Wartung von Stromanlagen	-	*x*	-	-	-	-	-	-	-	-	-	*x*	-	*x*
	0202	Bautätigkeiten (außer an Stromanlagen)	-	*x*	-	-	-	-	-	-	-	-	-	*x*	-	*x*
	0203	Garten-/Friedhofs-/Forstpflege, Kremat.	-	*x*	-	-	-	-	-	-	-	-	-	*x*	-	*x*
	0204	Gebäude-/Materialwirtsch., Vervielfältig	26	*1,7*	-	-	-	1	2	1	2	2	8	*30,8*	18	*69,2*
	0205	Küchentätigkeiten	-	*x*	-	-	-	-	-	-	-	-	-	*x*	-	*x*
	0206	Metallbe-/-verarbeitung/Kfz-Wartung	-	*x*	-	-	-	-	-	-	-	-	-	*x*	-	*x*
	0207	Personen-/Materialtransport	12	*0,8*	-	1	-	-	.	1	1	.	4	*33,3*	8	*66,7*
	0208	Sportanlagenbetrieb	-	*x*	-	-	-	-	-	-	-	-	-	*x*	-	*x*
	0209	Wäschereitätigkeiten	1	*0,1*	-	-	-	-	-	-	-	-	-	-	1	*100*
	0210	Weitere Tätigkeiten	2	*0,1*	-	-	-	-	.	-	-	.	2	*100*	-	-
03 Bauen/Planen, Vermessen; Betriebstechnik	0301	Bautechnik (Fernmeldtechnik)	-	*x*	-	-	-	-	-	-	-	-	-	*x*	-	*x*
	0302 [4)]	Bautechnik (Gartenbau)	-	*x*	-	-	-	-	-	-	-	-	-	*x*	-	*x*
	0303 [5)]	Bautechnik (Hochbau)	2	*0,1*	-	-	-	-	-	-	-	-	-	-	2	*100*
	0304 [6)]	Bautechnik (Ingenieurbau, Tiefbau)	-	*x*	-	-	-	-	-	-	-	-	-	*x*	-	*x*
	0305	Bautechnik (Maschinenbau)	-	*x*	-	-	-	-	-	-	-	-	-	*x*	-	*x*
	0306	Bautechnik (Übriges)	-	*x*	-	-	-	-	-	-	-	-	-	*x*	-	*x*
	0307	Betriebstechnik	-	*x*	-	-	-	-	-	-	-	-	-	*x*	-	*x*
	0308	Vermessung	-	*x*	-	-	-	-	-	-	-	-	-	*x*	-	*x*
04 Bildung, Forschung, Kultur, Wissenschaft	0401	Archivwesen	-	*x*	-	-	-	-	-	-	-	-	-	*x*	-	*x*
	0402	Büchereiwesen	-	*x*	-	-	-	-	-	-	-	-	-	*x*	-	*x*
	0403	Fachschuldienst	-	*x*	-	-	-	-	-	-	-	-	-	*x*	-	*x*
	0404	Schulaufsichtsdienst	-	*x*	-	-	-	-	-	-	-	-	-	*x*	-	*x*
	0405	Schuldienst (allgemeinbildend, berufsb.)	-	*x*	-	-	-	-	-	-	-	-	-	*x*	-	*x*
	0406	Volkshochschuldienst	-	*x*	-	-	-	-	-	-	-	-	-	*x*	-	*x*
	0407	Wissenschaftl. Tätigkeit, Museumsdienst	-	*x*	-	-	-	-	-	-	-	-	-	*x*	-	*x*
	0408	Tätigkeit an Theatern und Bühnen	-	*x*	-	-	-	-	-	-	-	-	-	*x*	-	*x*
05 Gesundheit, Sport, Umwelt	0501	Grünpfl., Fischerei-, Forstwesen, Umwelt	-	*x*	-	-	-	-	-	-	-	-	-	*x*	-	*x*
	0502	Humanmedizin	76	*4,8*	5	3	5	4	2	6	2	-	27	*35,5*	49	*64,5*
	0503	Medizinalhilfsdienst, med.-techn. Dienst	30	*1,9*	2	1	-	1	3	-	2	1	10	*33,3*	20	*66,7*
	0504	Pflegedienste	1	*0,1*	-	-	-	.	.	-	.	-	1	*100*	-	-
	0505	Pharmaziewesen	17	*1,1*	2	1	-	-	-	1	-	2	6	*35,3*	11	*64,7*
	0506	Tiermedizin	7	*0,4*	-	-	-	.	.	-	.	-	2	*28,6*	5	*71,4*
	0507	Zahnmedizin	-	*x*	-	-	-	-	-	-	-	-	-	*x*	-	*x*
06 Jugend, Soziales	0601	Erziehungsdienst	-	*x*	-	-	-	-	-	-	-	-	-	*x*	-	*x*
	0602	Jugendpflege	-	*x*	-	-	-	-	-	-	-	-	-	*x*	-	*x*
	0603	Sozialwesen	11	*0,7*	1	-	-	2	1	-	1	-	5	*45,5*	6	*54,5*
	0604	Wirtschaftspersonal in Heimen	-	*x*	-	-	-	-	-	-	-	-	-	*x*	-	*x*
07 Rechtspflege, -schutz	0701	Allgemeine Justiz (Rechtspflege)	-	*x*	-	-	-	-	-	-	-	-	-	*x*	-	*x*
	0704	Justizvollstreckung	-	*x*	-	-	-	-	-	-	-	-	-	*x*	-	*x*
	0710	Rechtsprechung (Arbeitsgerichtsbarkeit)	-	*x*	-	-	-	-	-	-	-	-	-	*x*	-	*x*
08 Sicherheit	0801	Feuerwehrvollzug	-	*x*	-	-	-	-	-	-	-	-	-	*x*	-	*x*
	0802	Polizeiverwaltung	-	*x*	-	-	-	-	-	-	-	-	-	*x*	-	*x*
	0803	Polizeivollzug (Gewerbeaußendienst)	-	*x*	-	-	-	-	-	-	-	-	-	*x*	-	*x*
	0804	Polizeivollzug (Kriminalpolizei)	-	*x*	-	-	-	-	-	-	-	-	-	*x*	-	*x*
	0805	Polizeivollzug (Schutzpolizei)	-	*x*	-	-	-	-	-	-	-	-	-	*x*	-	*x*
	0806	Technischer Dienst beim PolPräs	-	*x*	-	-	-	-	-	-	-	-	-	*x*	-	*x*
	0807	Vollzugsnaher Polizeidienst	-	*x*	-	-	-	-	-	-	-	-	-	*x*	-	*x*
09 Steuern	0901	Steuerwesen	-	*x*	-	-	-	-	-	-	-	-	-	*x*	-	*x*
Keine Angabe			2	*0,1*	-	-	-	-	-	-	-	-	-	-	2	*100*

Noch: 2.7.2 Prognose der bis 2019 altersbedingt[1)] aus dem unmittelbaren Landesdienst Berlin ausscheidenden Beschäftigten und deren Vollzeitäquivalente im Einzelplan 11 nach ADT-Untergruppen

- Datenbasis September 2012 -

ADT-Hauptgruppe	ADT-Untergruppe		Beschäftigte bzw. VZÄ Sept. 2012		Ausscheidende . . .										Verbleibende ... im Jahr 2020	
					bis einschl. 2012[2)]	2013	2014	2015	2016	2017	2018	2019	insgesamt			
			absolut	in %									absolut	in %[3)]	absolut	in %[3)]
					11 - Gesundheit und Soziales Vollzeitäquivalente											
Insgesamt			1 438,2	*100*	67,8	48,8	51,0	55,1	48,6	66,8	72,3	71,5	481,9	*33,5*	956,5	*66,5*
01 Allgemeine Verwaltung (einschl. Ordnung)	0101-04	Allgemeine Verwaltung	1 235,6	*85,9*	56,0	40,8	46,0	46,9	36,9	57,6	62,2	63,5	409,9	*33,2*	825,8	*66,8*
	0105	Arbeitsschutz	8,6	*0,6*	1,0	.	.	-	.	-	.	-	3,0	*34,9*	5,6	*65,1*
	0106	Datenverarbeitung	14,5	*1,0*	1,0	1,0	-	-	1,5	1,0	-	1,0	5,5	*37,9*	9,0	*62,1*
	0107	Eichwesen	-	*x*	-	-	-	-	-	-	-	-	-	*x*	-	*x*
	0109	Techn. Tätigkeit (außer Bau/Vermessung)	6,0	*0,4*	-	.	.	-	.	-	.	-	3,0	*50,0*	3,0	*50,0*
02 Tarifbeschäftigte (früher BMT-G)	0201	Bau/Wartung von Stromanlagen	-	*x*	-	-	-	-	-	-	-	-	-	*x*	-	*x*
	0202	Bautätigkeiten (außer an Stromanlagen)	-	*x*	-	-	-	-	-	-	-	-	-	*x*	-	*x*
	0203	Garten-/Friedhofs-/Forstpflege, Kremat.	-	*x*	-	-	-	-	-	-	-	-	-	*x*	-	*x*
	0204	Gebäude-/Materialwirtsch., Vervielfältig	25,8	*1,8*	-	-	-	1,0	1,8	1,0	2,0	2,0	7,8	*30,2*	18,0	*69,8*
	0205	Küchentätigkeiten	-	*x*	-	-	-	-	-	-	-	-	-	*x*	-	*x*
	0206	Metallbe-/-verarbeitung/Kfz-Wartung	-	*x*	-	-	-	-	-	-	-	-	-	*x*	-	*x*
	0207	Personen-/Materialtransport	12,0	*0,8*	-	1,0	-	-	.	1,0	1,0	.	4,0	*33,3*	8,0	*66,7*
	0208	Sportanlagenbetrieb	-	*x*	-	-	-	-	-	-	-	-	-	*x*	-	*x*
	0209	Wäschereitätigkeiten	1,0	*0,1*	-	-	-	-	-	-	-	-	-	-	1,0	*100*
	0210	Weitere Tätigkeiten	2,0	*0,1*	-	-	-	-	.	-	-	.	2,0	*100*	-	-
03 Bauen/Planen, Vermessen; Betriebstechnik	0301	Bautechnik (Fernmeldtechnik)	-	*x*	-	-	-	-	-	-	-	-	-	*x*	-	*x*
	0302 [4)]	Bautechnik (Gartenbau)	-	*x*	-	-	-	-	-	-	-	-	-	*x*	-	*x*
	0303 [5)]	Bautechnik (Hochbau)	1,5	*0,1*	-	-	-	-	-	-	-	-	-	-	1,5	*100*
	0304 [6)]	Bautechnik (Ingenieurbau, Tiefbau)	-	*x*	-	-	-	-	-	-	-	-	-	*x*	-	*x*
	0305	Bautechnik (Maschinenbau)	-	*x*	-	-	-	-	-	-	-	-	-	*x*	-	*x*
	0306	Bautechnik (Übriges)	-	*x*	-	-	-	-	-	-	-	-	-	*x*	-	*x*
	0307	Betriebstechnik	-	*x*	-	-	-	-	-	-	-	-	-	*x*	-	*x*
	0308	Vermessung	-	*x*	-	-	-	-	-	-	-	-	-	*x*	-	*x*
04 Bildung, Forschung, Kultur, Wissenschaft	0401	Archivwesen	-	*x*	-	-	-	-	-	-	-	-	-	*x*	-	*x*
	0402	Büchereiwesen	-	*x*	-	-	-	-	-	-	-	-	-	*x*	-	*x*
	0403	Fachschuldienst	-	*x*	-	-	-	-	-	-	-	-	-	*x*	-	*x*
	0404	Schulaufsichtsdienst	-	*x*	-	-	-	-	-	-	-	-	-	*x*	-	*x*
	0405	Schuldienst (allgemeinbildend, berufsb.)	-	*x*	-	-	-	-	-	-	-	-	-	*x*	-	*x*
	0406	Volkshochschuldienst	-	*x*	-	-	-	-	-	-	-	-	-	*x*	-	*x*
	0407	Wissenschaftl. Tätigkeit, Museumsdienst	-	*x*	-	-	-	-	-	-	-	-	-	*x*	-	*x*
	0408	Tätigkeit an Theatern und Bühnen	-	*x*	-	-	-	-	-	-	-	-	-	*x*	-	*x*
05 Gesundheit, Sport, Umwelt	0501	Grünpfl., Fischerei-, Forstwesen, Umwelt	-	*x*	-	-	-	-	-	-	-	-	-	*x*	-	*x*
	0502	Humanmedizin	68,4	*4,8*	4,8	3,0	4,0	3,8	2,0	5,2	1,5	-	24,3	*35,5*	44,1	*64,5*
	0503	Medizinalhilfsdienst, med.-techn. Dienst	27,4	*1,9*	2,0	1,0	-	0,5	2,5	-	2,0	1,0	9,0	*32,8*	18,5	*67,5*
	0504	Pflegedienste	0,8	*0,1*	-	-	-	.	.	-	.	-	0,8	*100*	-	-
	0505	Pharmaziewesen	16,3	*1,1*	2,0	1,0	-	-	-	1,0	-	2,0	6,0	*36,8*	10,3	*63,2*
	0506	Tiermedizin	6,0	*0,4*	-	-	-	.	.	-	.	-	2,0	*33,3*	4,0	*66,7*
	0507	Zahnmedizin	-	*x*	-	-	-	-	-	-	-	-	-	*x*	-	*x*
06 Jugend, Soziales	0601	Erziehungsdienst	-	*x*	-	-	-	-	-	-	-	-	-	*x*	-	*x*
	0602	Jugendpflege	-	*x*	-	-	-	-	-	-	-	-	-	*x*	-	*x*
	0603	Sozialwesen	10,5	*0,7*	1,0	-	-	2,0	1,0	-	0,8	-	4,8	*45,7*	5,8	*55,2*
	0604	Wirtschaftspersonal in Heimen	-	*x*	-	-	-	-	-	-	-	-	-	*x*	-	*x*
07 Rechtspflege, -schutz	0701	Allgemeine Justiz (Rechtspflege)	-	*x*	-	-	-	-	-	-	-	-	-	*x*	-	*x*
	0704	Justizvollstreckung	-	*x*	-	-	-	-	-	-	-	-	-	*x*	-	*x*
	0710	Rechtsprechung (Arbeitsgerichtsbarkeit)	-	*x*	-	-	-	-	-	-	-	-	-	*x*	-	*x*
08 Sicherheit	0801	Feuerwehrvollzug	-	*x*	-	-	-	-	-	-	-	-	-	*x*	-	*x*
	0802	Polizeiverwaltung	-	*x*	-	-	-	-	-	-	-	-	-	*x*	-	*x*
	0803	Polizeivollzug (Gewerbeaußendienst)	-	*x*	-	-	-	-	-	-	-	-	-	*x*	-	*x*
	0804	Polizeivollzug (Kriminalpolizei)	-	*x*	-	-	-	-	-	-	-	-	-	*x*	-	*x*
	0805	Polizeivollzug (Schutzpolizei)	-	*x*	-	-	-	-	-	-	-	-	-	*x*	-	*x*
	0806	Technischer Dienst beim PolPräs	-	*x*	-	-	-	-	-	-	-	-	-	*x*	-	*x*
	0807	Vollzugsnaher Polizeidienst	-	*x*	-	-	-	-	-	-	-	-	-	*x*	-	*x*
09 Steuern	0901	Steuerwesen	-	*x*	-	-	-	-	-	-	-	-	-	*x*	-	*x*
Keine Angabe			2,0	*0,1*	-	-	-	-	-	-	-	-	-	-	2,0	*100*

1) Annahme: Ausscheiden mit 63 Jahren, Beamte der Polizei, des Kapitels hauptstadtbedingte Aufwendungen im Sicherheitsberich, der Feuerwehr und des Justizvollzugs (ohne Justizvollzugskrankenhaus) mit 60 Jahren

2) enthält auch die Beschäftigten bzw. die Vollzeitäquivalente der Beschäftigten, die das angenommene Ausscheidensalter bereits erreicht haben, jedoch bisher nicht ausgeschieden sind

3) Anteil an den jeweils Beschäftigten bzw. den jeweiligen Vollzeitäquivalenten der Beschäftigten im September 2012

4) einschließlich ADT-Untergruppe 0313 Landschaftsplanung

5) einschließlich ADT-Untergruppen 0309 Bauingenieurwesen (Stadtbauwesen), 0311 Hochbau bzw. Fachtechnik und 0312 Hochbau (Stadtplanung)

6) einschließlich ADT-Untergruppe 0310 Bauingenieurwesen (Straßenwesen)

12 Beschäftigte des unmittelbaren Landesdienstes Berlin im Einzelplan 12 - Stadtentwicklung und Umwelt im September 2012 nach ADT-Hauptgruppen

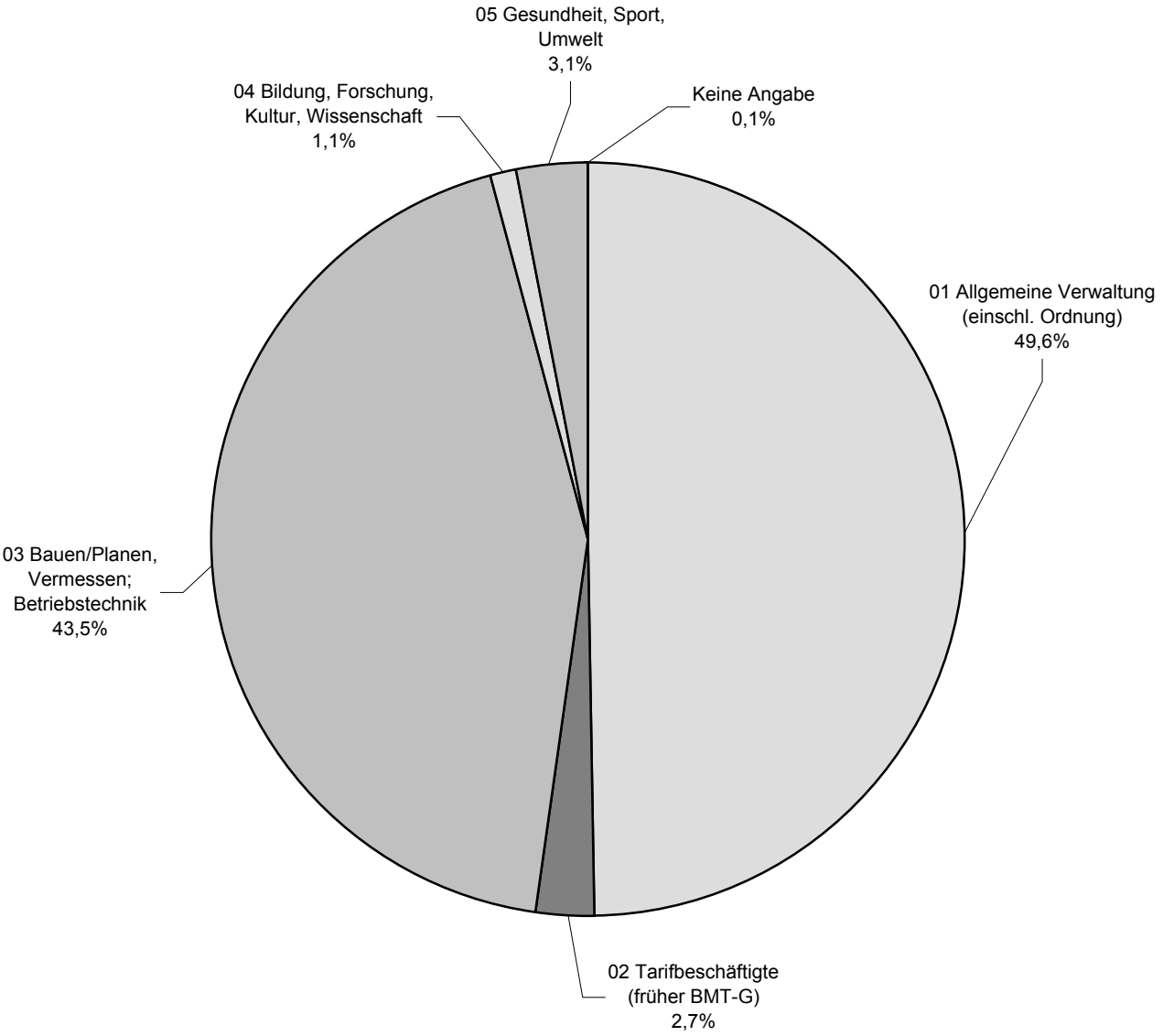

2.8.1 Prognose der bis 2019 altersbedingt[1] aus dem unmittelbaren Landesdienst Berlin ausscheidenden Beschäftigten und deren Vollzeitäquivalente im Einzelplan 12 nach ADT-Hauptgruppen

- Datenbasis September 2012 -

ADT-Hauptgruppe	Beschäftigte bzw. VZÄ Sept. 2012		Ausscheidende . . .										Verbleibende ... im Jahr 2020	
			bis einschl. 2012[2]	2013	2014	2015	2016	2017	2018	2019	insgesamt			
	absolut	in %									absolut	in %[3]	absolut	in %[3]
12 - Stadtentwicklung und Umwelt														
Beschäftigte														
Insgesamt	1 873	*100*	138	79	84	84	95	79	89	87	735	*39,2*	1 138	*60,8*
01 Allgemeine Verwaltung (einschl. Ordnung)	929	*49,6*	72	44	36	42	40	32	37	49	352	*37,9*	577	*62,1*
02 Tarifbeschäftigte (früher BMT-G)	50	*2,7*	2	1	-	2	1	2	1	1	10	*20,0*	40	*80,0*
03 Bauen/Planen, Vermessen; Betriebstechnik	814	*43,5*	60	33	46	40	50	41	45	34	349	*42,9*	465	*57,1*
04 Bildung, Forschung, Kultur, Wissenschaft	21	*1,1*	1	-	1	-	3	2	1	1	9	*42,9*	12	*57,1*
05 Gesundheit, Sport, Umwelt	58	*3,1*	3	1	1	-	1	2	5	2	15	*25,9*	43	*74,1*
06 Jugend, Soziales	-	*x*	-	-	-	-	-	-	-	-	-	*x*	-	*x*
07 Rechtspflege, -schutz	-	*x*	-	-	-	-	-	-	-	-	-	*x*	-	*x*
08 Sicherheit	-	*x*	-	-	-	-	-	-	-	-	-	*x*	-	*x*
09 Steuern	-	*x*	-	-	-	-	-	-	-	-	-	*x*	-	*x*
Keine Angabe	1	*0,1*	-	-	-	-	-	-	-	-	-	-	1	*100*
Nachrichtlich: Hauptverwaltung insgesamt	89 527	*x*	4 284	2 805	2 858	3 049	3 178	3 190	3 234	3 030	25 628	*28,6*	63 899	*71,4*
Vollzeitäquivalente														
Insgesamt	1 722,5	*100*	109,5	65,9	71,6	71,4	87,5	70,6	85,4	83,6	645,5	*37,5*	1 077,2	*62,5*
01 Allgemeine Verwaltung (einschl. Ordnung)	846,6	*49,1*	57,1	37,2	30,7	35,6	35,7	27,2	35,2	46,7	305,4	*36,1*	541,3	*63,9*
02 Tarifbeschäftigte (früher BMT-G)	49,5	*2,9*	1,5	1,0	-	2,0	1,0	2,0	1,0	1,0	9,5	*19,2*	40,0	*80,8*
03 Bauen/Planen, Vermessen; Betriebstechnik	748,4	*43,4*	47,9	26,7	38,9	33,8	46,8	38,0	43,4	32,9	308,4	*41,2*	440,1	*58,8*
04 Bildung, Forschung, Kultur, Wissenschaft	21,0	*1,2*	1,0	-	1,0	-	3,0	2,0	1,0	1,0	9,0	*42,9*	12,0	*57,1*
05 Gesundheit, Sport, Umwelt	56,0	*3,3*	2,0	1,0	1,0	-	1,0	1,4	4,8	2,0	13,2	*23,6*	42,8	*76,4*
06 Jugend, Soziales	-	*x*	-	-	-	-	-	-	-	-	-	*x*	-	*x*
07 Rechtspflege, -schutz	-	*x*	-	-	-	-	-	-	-	-	-	*x*	-	*x*
08 Sicherheit	-	*x*	-	-	-	-	-	-	-	-	-	*x*	-	*x*
09 Steuern	-	*x*	-	-	-	-	-	-	-	-	-	*x*	-	*x*
Keine Angabe	1,0	*0,1*	-	-	-	-	-	-	-	-	-	-	1,0	*100*
Nachrichtlich: Hauptverwaltung insgesamt	83 974,6	*x*	3 549,0	2 509,0	2 579,5	2 777,8	2 951,6	2 992,4	3 105,7	2 911,6	23 376,6	*27,8*	60 598,7	*72,2*

1) Annahme: Ausscheiden mit 63 Jahren

2) enthält auch die Beschäftigten bzw. die Vollzeitäquivalente der Beschäftigten, die das angenommene Ausscheidensalter bereits erreicht haben, jedoch bisher nicht ausgeschieden sind

3) Anteil an den jeweils Beschäftigten bzw. den jeweiligen Vollzeitäquivalenten der Beschäftigten im September 2012

2.8.2 Prognose der bis 2019 altersbedingt[1)] aus dem unmittelbaren Landesdienst Berlin ausscheidenden Beschäftigten und deren Vollzeitäquivalente im Einzelplan 12 nach ADT-Untergruppen

- Datenbasis September 2012 -

ADT-Hauptgruppe	ADT-Untergruppe		Beschäftigte bzw. VZÄ Sept. 2012		Ausscheidende . . .										Verbleibende ... im Jahr 2020	
					bis einschl. 2012[2)]	2013	2014	2015	2016	2017	2018	2019	insgesamt			
			absolut	in %									absolut	in %[3)]	absolut	in %[3)]
					12 - Stadtentwicklung und Umwelt Beschäftigte											
Insgesamt			1 873	*100*	138	79	84	84	95	79	89	87	735	*39,2*	1 138	*60,8*
01 Allgemeine Verwaltung (einschl. Ordnung)	0101-04	Allgemeine Verwaltung	824	*44,0*	58	41	32	33	34	28	34	45	305	*37,0*	519	*63,0*
	0105	Arbeitsschutz	-	*x*	-	-	-	-	-	-	-	-	-	*x*	-	*x*
	0106	Datenverarbeitung	19	*1,0*	5	1	1	3	1	-	-	1	12	*63,2*	7	*36,8*
	0107	Eichwesen	-	*x*	-	-	-	-	-	-	-	-	-	*x*	-	*x*
	0109	Techn. Tätigkeit (außer Bau/Vermessung)	86	*4,6*	9	2	3	6	5	4	3	3	35	*40,7*	51	*59,3*
02 Tarifbeschäftigte (früher BMT-G)	0201	Bau/Wartung von Stromanlagen	2	*0,1*	-	-	-	-	-	-	-	-	-	-	2	*100*
	0202	Bautätigkeiten (außer an Stromanlagen)	2	*0,1*	-	-	-	-	-	-	-	-	-	-	2	*100*
	0203	Garten-/Friedhofs-/Forstpflege, Kremat.	5	*0,3*	-	-	-	-	-	.	-	.	1	*20,0*	4	*80,0*
	0204	Gebäude-/Materialwirtsch., Vervielfältig	3	*0,2*	1	.	-	.	-	-	-	-	2	*66,7*	1	*33,3*
	0205	Küchentätigkeiten	-	*x*	-	-	-	-	-	-	-	-	-	*x*	-	*x*
	0206	Metallbe-/-verarbeitung/Kfz-Wartung	2	*0,1*	-	-	-	-	-	.	-	.	1	*50,0*	1	*50,0*
	0207	Personen-/Materialtransport	6	*0,3*	-	.	-	.	-	-	-	-	2	*33,3*	4	*66,7*
	0208	Sportanlagenbetrieb	-	*x*	-	-	-	-	-	-	-	-	-	*x*	-	*x*
	0209	Wäschereitätigkeiten	-	*x*	-	-	-	-	-	-	-	-	-	*x*	-	*x*
	0210	Weitere Tätigkeiten	30	*1,6*	1	-	-	-	1	1	1	-	4	*13,3*	26	*86,7*
03 Bauen/Planen, Vermessen; Betriebstechnik	0301	Bautechnik (Fernmeldtechnik)	3	*0,2*	1	-	.	-	.	-	-	-	2	*66,7*	1	*33,3*
	0302 [4)]	Bautechnik (Gartenbau)	50	*2,7*	2	1	3	1	2	-	1	3	13	*26,0*	37	*74,0*
	0303 [5)]	Bautechnik (Hochbau)	337	*18,0*	27	12	22	25	21	19	24	12	162	*48,1*	175	*51,9*
	0304 [6)]	Bautechnik (Ingenieurbau, Tiefbau)	280	*14,9*	22	15	14	12	16	14	17	9	119	*42,5*	161	*57,5*
	0305	Bautechnik (Maschinenbau)	6	*0,3*	-	-	.	-	.	.	-	-	2	*33,3*	4	*66,7*
	0306	Bautechnik (Übriges)	22	*1,2*	3	2	-	-	2	1	1	1	10	*45,5*	12	*54,5*
	0307	Betriebstechnik	9	*0,5*	2	-	-	-	.	.	-	-	5	*55,6*	4	*44,4*
	0308	Vermessung	107	*5,7*	3	3	4	2	7	6	2	9	36	*33,6*	71	*66,4*
04 Bildung, Forschung, Kultur, Wissenschaft	0401	Archivwesen	1	*0,1*	-	-	-	-	-	-	-	-	-	-	1	*100*
	0402	Büchereiwesen	-	*x*	-	-	-	-	-	-	-	-	-	*x*	-	*x*
	0403	Fachschuldienst	-	*x*	-	-	-	-	-	-	-	-	-	*x*	-	*x*
	0404	Schulaufsichtsdienst	-	*x*	-	-	-	-	-	-	-	-	-	*x*	-	*x*
	0405	Schuldienst (allgemeinbildend, berufsb.)	-	*x*	-	-	-	-	-	-	-	-	-	*x*	-	*x*
	0406	Volkshochschuldienst	-	*x*	-	-	-	-	-	-	-	-	-	*x*	-	*x*
	0407	Wissenschaftl. Tätigkeit, Museumsdienst	20	*1,1*	1	-	1	-	3	2	1	1	9	*45,0*	11	*55,0*
	0408	Tätigkeit an Theatern und Bühnen	-	*x*	-	-	-	-	-	-	-	-	-	*x*	-	*x*
05 Gesundheit, Sport, Umwelt	0501	Grünpfl., Fischerei-, Forstwesen, Umwelt	58	*3,1*	3	1	1	-	1	2	5	2	15	*25,9*	43	*74,1*
	0502	Humanmedizin	-	*x*	-	-	-	-	-	-	-	-	-	*x*	-	*x*
	0503	Medizinalhilfsdienst, med.-techn. Dienst	-	*x*	-	-	-	-	-	-	-	-	-	*x*	-	*x*
	0504	Pflegedienste	-	*x*	-	-	-	-	-	-	-	-	-	*x*	-	*x*
	0505	Pharmaziewesen	-	*x*	-	-	-	-	-	-	-	-	-	*x*	-	*x*
	0506	Tiermedizin	-	*x*	-	-	-	-	-	-	-	-	-	*x*	-	*x*
	0507	Zahnmedizin	-	*x*	-	-	-	-	-	-	-	-	-	*x*	-	*x*
06 Jugend, Soziales	0601	Erziehungsdienst	-	*x*	-	-	-	-	-	-	-	-	-	*x*	-	*x*
	0602	Jugendpflege	-	*x*	-	-	-	-	-	-	-	-	-	*x*	-	*x*
	0603	Sozialwesen	-	*x*	-	-	-	-	-	-	-	-	-	*x*	-	*x*
	0604	Wirtschaftspersonal in Heimen	-	*x*	-	-	-	-	-	-	-	-	-	*x*	-	*x*
07 Rechtspflege, -schutz	0701	Allgemeine Justiz (Rechtspflege)	-	*x*	-	-	-	-	-	-	-	-	-	*x*	-	*x*
	0704	Justizvollstreckung	-	*x*	-	-	-	-	-	-	-	-	-	*x*	-	*x*
	0710	Rechtsprechung (Arbeitsgerichtsbarkeit)	-	*x*	-	-	-	-	-	-	-	-	-	*x*	-	*x*
08 Sicherheit	0801	Feuerwehrvollzug	-	*x*	-	-	-	-	-	-	-	-	-	*x*	-	*x*
	0802	Polizeiverwaltung	-	*x*	-	-	-	-	-	-	-	-	-	*x*	-	*x*
	0803	Polizeivollzug (Gewerbeaußendienst)	-	*x*	-	-	-	-	-	-	-	-	-	*x*	-	*x*
	0804	Polizeivollzug (Kriminalpolizei)	-	*x*	-	-	-	-	-	-	-	-	-	*x*	-	*x*
	0805	Polizeivollzug (Schutzpolizei)	-	*x*	-	-	-	-	-	-	-	-	-	*x*	-	*x*
	0806	Technischer Dienst beim PolPräs	-	*x*	-	-	-	-	-	-	-	-	-	*x*	-	*x*
	0807	Vollzugsnaher Polizeidienst	-	*x*	-	-	-	-	-	-	-	-	-	*x*	-	*x*
09 Steuern	0901	Steuerwesen	-	*x*	-	-	-	-	-	-	-	-	-	*x*	-	*x*
Keine Angabe			1	*0,1*	-	-	-	-	-	-	-	-	-	-	1	*100*

Noch: 2.8.2 Prognose der bis 2019 altersbedingt[1)] aus dem unmittelbaren Landesdienst Berlin ausscheidenden Beschäftigten und deren Vollzeitäquivalente im Einzelplan 12 nach ADT-Untergruppen

- Datenbasis September 2012 -

ADT-Hauptgruppe	ADT-Untergruppe		Beschäftigte bzw. VZÄ Sept. 2012		Ausscheidende . . .										Verbleibende ... im Jahr 2020	
					bis einschl. 2012[2)]	2013	2014	2015	2016	2017	2018	2019	insgesamt			
			absolut	in %									absolut	in %[3)]	absolut	in %[3)]
					12 - Stadtentwicklung und Umwelt Vollzeitäquivalente											
Insgesamt			1 722,5	*100*	109,5	65,9	71,6	71,4	87,5	70,6	85,4	83,6	645,5	*37,5*	1 077,2	*62,5*
01 Allgemeine Verwaltung (einschl. Ordnung)	0101-04	Allgemeine Verwaltung	750,8	*43,6*	46,2	34,2	26,7	26,7	30,3	23,2	32,2	42,7	262,2	*34,9*	488,6	*65,1*
	0105	Arbeitsschutz	-	*x*	-	-	-	-	-	-	-	-	-	*x*	-	*x*
	0106	Datenverarbeitung	17,8	*1,0*	4,5	1,0	1,0	2,9	1,0	-	-	1,0	11,4	*64,0*	6,4	*36,0*
	0107	Eichwesen	-	*x*	-	-	-	-	-	-	-	-	-	*x*	-	*x*
	0109	Techn. Tätigkeit (außer Bau/Vermessung)	78,1	*4,5*	6,3	2,0	3,0	6,0	4,4	4,0	3,0	3,0	31,7	*40,6*	46,3	*59,3*
02 Tarifbeschäftigte (früher BMT-G)	0201	Bau/Wartung von Stromanlagen	2,0	*0,1*	-	-	-	-	-	-	-	-	-	-	2,0	*100*
	0202	Bautätigkeiten (außer an Stromanlagen)	2,0	*0,1*	-	-	-	-	-	-	-	-	-	-	2,0	*100*
	0203	Garten-/Friedhofs-/Forstpflege, Kremat.	5,0	*0,3*	-	-	-	-	-	.	-	.	1,0	*20,0*	4,0	*80,0*
	0204	Gebäude-/Materialwirtsch., Vervielfältig	3,0	*0,2*	1,0	.	-	.	-	-	-	-	2,0	*66,7*	1,0	*33,3*
	0205	Küchentätigkeiten	-	*x*	-	-	-	-	-	-	-	-	-	*x*	-	*x*
	0206	Metallbe-/-verarbeitung/Kfz-Wartung	2,0	*0,1*	-	-	-	-	-	.	-	.	1,0	*50,0*	1,0	*50,0*
	0207	Personen-/Materialtransport	6,0	*0,3*	-	.	-	.	-	-	-	-	2,0	*33,3*	4,0	*66,7*
	0208	Sportanlagenbetrieb	-	*x*	-	-	-	-	-	-	-	-	-	*x*	-	*x*
	0209	Wäschereitätigkeiten	-	*x*	-	-	-	-	-	-	-	-	-	*x*	-	*x*
	0210	Weitere Tätigkeiten	29,5	*1,7*	0,5	-	-	-	1,0	1,0	1,0	-	3,5	*11,9*	26,0	*88,1*
03 Bauen/Planen, Vermessen; Betriebstechnik	0301	Bautechnik (Fernmeldtechnik)	2,5	*0,1*	0,5	-	.	-	.	-	-	-	1,5	*60,0*	1,0	*40,0*
	0302 [4)]	Bautechnik (Gartenbau)	41,5	*2,4*	0,9	0,3	1,9	0,9	1,8	-	0,8	2,6	9,2	*22,2*	32,3	*77,8*
	0303 [5)]	Bautechnik (Hochbau)	302,8	*17,6*	19,6	8,8	19,6	20,6	19,8	16,9	23,0	11,8	140,1	*46,3*	162,7	*53,7*
	0304 [6)]	Bautechnik (Ingenieurbau, Tiefbau)	269,4	*15,6*	20,9	14,4	11,9	10,3	15,9	13,6	16,5	9,0	112,5	*41,8*	156,7	*58,2*
	0305	Bautechnik (Maschinenbau)	5,5	*0,3*	-	-	.	-	.	.	-	-	1,5	*27,3*	4,0	*72,7*
	0306	Bautechnik (Übriges)	20,7	*1,2*	3,0	1,5	-	-	1,4	1,0	1,0	1,0	8,9	*43,0*	11,8	*57,0*
	0307	Betriebstechnik	8,0	*0,5*	1,5	-	-	-	.	.	-	-	4,0	*50,0*	4,0	*50,0*
	0308	Vermessung	98,1	*5,7*	1,4	1,7	3,0	2,0	6,5	5,4	2,0	8,5	30,5	*31,1*	67,6	*68,9*
04 Bildung, Forschung, Kultur, Wissenschaft	0401	Archivwesen	1,0	*0,1*	-	-	-	-	-	-	-	-	-	-	1,0	*100*
	0402	Büchereiwesen	-	*x*	-	-	-	-	-	-	-	-	-	*x*	-	*x*
	0403	Fachschuldienst	-	*x*	-	-	-	-	-	-	-	-	-	*x*	-	*x*
	0404	Schulaufsichtsdienst	-	*x*	-	-	-	-	-	-	-	-	-	*x*	-	*x*
	0405	Schuldienst (allgemeinbildend, berufsb.)	-	*x*	-	-	-	-	-	-	-	-	-	*x*	-	*x*
	0406	Volkshochschuldienst	-	*x*	-	-	-	-	-	-	-	-	-	*x*	-	*x*
	0407	Wissenschaftl. Tätigkeit, Museumsdienst	20,0	*1,2*	1,0	-	1,0	-	3,0	2,0	1,0	1,0	9,0	*45,0*	11,0	*55,0*
	0408	Tätigkeit an Theatern und Bühnen	-	*x*	-	-	-	-	-	-	-	-	-	*x*	-	*x*
05 Gesundheit, Sport, Umwelt	0501	Grünpfl., Fischerei-, Forstwesen, Umwelt	56,0	*3,3*	2,0	1,0	1,0	-	1,0	1,4	4,8	2,0	13,2	*23,6*	42,8	*76,4*
	0502	Humanmedizin	-	*x*	-	-	-	-	-	-	-	-	-	*x*	-	*x*
	0503	Medizinalhilfsdienst, med.-techn. Dienst	-	*x*	-	-	-	-	-	-	-	-	-	*x*	-	*x*
	0504	Pflegedienste	-	*x*	-	-	-	-	-	-	-	-	-	*x*	-	*x*
	0505	Pharmaziewesen	-	*x*	-	-	-	-	-	-	-	-	-	*x*	-	*x*
	0506	Tiermedizin	-	*x*	-	-	-	-	-	-	-	-	-	*x*	-	*x*
	0507	Zahnmedizin	-	*x*	-	-	-	-	-	-	-	-	-	*x*	-	*x*
06 Jugend, Soziales	0601	Erziehungsdienst	-	*x*	-	-	-	-	-	-	-	-	-	*x*	-	*x*
	0602	Jugendpflege	-	*x*	-	-	-	-	-	-	-	-	-	*x*	-	*x*
	0603	Sozialwesen	-	*x*	-	-	-	-	-	-	-	-	-	*x*	-	*x*
	0604	Wirtschaftspersonal in Heimen	-	*x*	-	-	-	-	-	-	-	-	-	*x*	-	*x*
07 Rechtspflege, -schutz	0701	Allgemeine Justiz (Rechtspflege)	-	*x*	-	-	-	-	-	-	-	-	-	*x*	-	*x*
	0704	Justizvollstreckung	-	*x*	-	-	-	-	-	-	-	-	-	*x*	-	*x*
	0710	Rechtsprechung (Arbeitsgerichtsbarkeit)	-	*x*	-	-	-	-	-	-	-	-	-	*x*	-	*x*
08 Sicherheit	0801	Feuerwehrvollzug	-	*x*	-	-	-	-	-	-	-	-	-	*x*	-	*x*
	0802	Polizeiverwaltung	-	*x*	-	-	-	-	-	-	-	-	-	*x*	-	*x*
	0803	Polizeivollzug (Gewerbeaußendienst)	-	*x*	-	-	-	-	-	-	-	-	-	*x*	-	*x*
	0804	Polizeivollzug (Kriminalpolizei)	-	*x*	-	-	-	-	-	-	-	-	-	*x*	-	*x*
	0805	Polizeivollzug (Schutzpolizei)	-	*x*	-	-	-	-	-	-	-	-	-	*x*	-	*x*
	0806	Technischer Dienst beim PolPräs	-	*x*	-	-	-	-	-	-	-	-	-	*x*	-	*x*
	0807	Vollzugsnaher Polizeidienst	-	*x*	-	-	-	-	-	-	-	-	-	*x*	-	*x*
09 Steuern	0901	Steuerwesen	-	*x*	-	-	-	-	-	-	-	-	-	*x*	-	*x*
Keine Angabe			1,0	*0,1*	-	-	-	-	-	-	-	-	-	-	1,0	*100*

1) Annahme: Ausscheiden mit 63 Jahren, Beamte der Polizei, des Kapitels hauptstadtbedingte Aufwendungen im Sicherheitsberich, der Feuerwehr und des Justizvollzugs (ohne Justizvollzugskrankenhaus) mit 60 Jahren

2) enthält auch die Beschäftigten bzw. die Vollzeitäquivalente der Beschäftigten, die das angenommene Ausscheidensalter bereits erreicht haben, jedoch bisher nicht ausgeschieden sind

3) Anteil an den jeweils Beschäftigten bzw. den jeweiligen Vollzeitäquivalenten der Beschäftigten im September 2012

4) einschließlich ADT-Untergruppe 0313 Landschaftsplanung

5) einschließlich ADT-Untergruppen 0309 Bauingenieurwesen (Stadtbauwesen), 0311 Hochbau bzw. Fachtechnik und 0312 Hochbau (Stadtplanung)

6) einschließlich ADT-Untergruppe 0310 Bauingenieurwesen (Straßenwesen)

13 Beschäftigte des unmittelbaren Landesdienstes Berlin im Einzelplan 13 - Wirtschaft, Technologie und Forschung im September 2012 nach ADT-Hauptgruppen

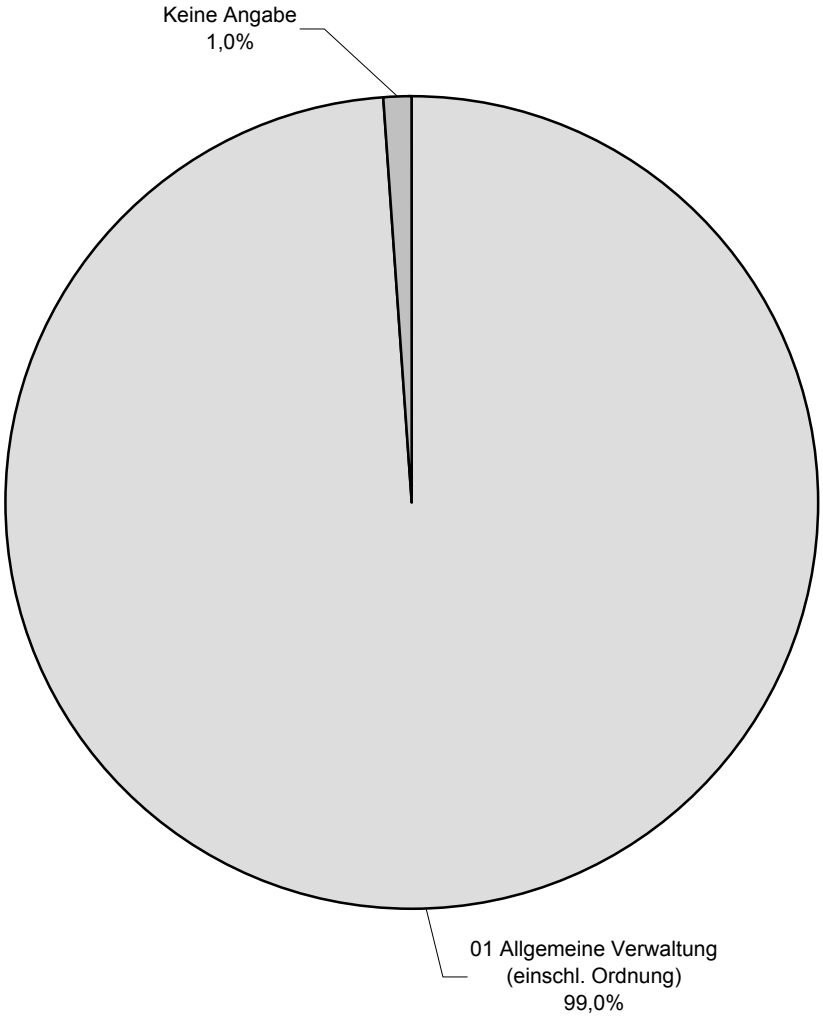

2.9.1 Prognose der bis 2019 altersbedingt[1] aus dem unmittelbaren Landesdienst Berlin ausscheidenden Beschäftigten und deren Vollzeitäquivalente im Einzelplan 13 nach ADT-Hauptgruppen

- Datenbasis September 2012 -

ADT-Hauptgruppe	Beschäftigte bzw. VZÄ Sept. 2012		Ausscheidende . . .										Verbleibende ... im Jahr 2020	
			bis einschl. 2012[2]	2013	2014	2015	2016	2017	2018	2019	insgesamt			
	absolut	in %									absolut	in %[3]	absolut	in %[3]
13 - Wirtschaft, Technologie und Forschung														
Beschäftigte														
Insgesamt	397	*100*	25	14	14	10	16	17	16	15	127	*32,0*	270	*68,0*
01 Allgemeine Verwaltung (einschl. Ordnung)	393	*99,0*	25	14	14	10	16	17	16	15	127	*32,3*	266	*67,7*
02 Tarifbeschäftigte (früher BMT-G)	-	*x*	-	-	-	-	-	-	-	-	-	*x*	-	*x*
03 Bauen/Planen, Vermessen; Betriebstechnik	-	*x*	-	-	-	-	-	-	-	-	-	*x*	-	*x*
04 Bildung, Forschung, Kultur, Wissenschaft	-	*x*	-	-	-	-	-	-	-	-	-	*x*	-	*x*
05 Gesundheit, Sport, Umwelt	-	*x*	-	-	-	-	-	-	-	-	-	*x*	-	*x*
06 Jugend, Soziales	-	*x*	-	-	-	-	-	-	-	-	-	*x*	-	*x*
07 Rechtspflege, -schutz	-	*x*	-	-	-	-	-	-	-	-	-	*x*	-	*x*
08 Sicherheit	-	*x*	-	-	-	-	-	-	-	-	-	*x*	-	*x*
09 Steuern	-	*x*	-	-	-	-	-	-	-	-	-	*x*	-	*x*
Keine Angabe	4	*1,0*	-	-	-	-	-	-	-	-	-	-	4	*100*
Nachrichtlich: Hauptverwaltung insgesamt	89 527	*x*	4 284	2 805	2 858	3 049	3 178	3 190	3 234	3 030	25 628	*28,6*	63 899	*71,4*
Vollzeitäquivalente														
Insgesamt	363,8	*100*	19,9	11,9	10,7	8,2	15,2	14,3	15,1	14,4	109,7	*30,2*	254,0	*69,8*
01 Allgemeine Verwaltung (einschl. Ordnung)	360,3	*99,0*	19,9	11,9	10,7	8,2	15,2	14,3	15,1	14,4	109,7	*30,4*	250,5	*69,5*
02 Tarifbeschäftigte (früher BMT-G)	-	*x*	-	-	-	-	-	-	-	-	-	*x*	-	*x*
03 Bauen/Planen, Vermessen; Betriebstechnik	-	*x*	-	-	-	-	-	-	-	-	-	*x*	-	*x*
04 Bildung, Forschung, Kultur, Wissenschaft	-	*x*	-	-	-	-	-	-	-	-	-	*x*	-	*x*
05 Gesundheit, Sport, Umwelt	-	*x*	-	-	-	-	-	-	-	-	-	*x*	-	*x*
06 Jugend, Soziales	-	*x*	-	-	-	-	-	-	-	-	-	*x*	-	*x*
07 Rechtspflege, -schutz	-	*x*	-	-	-	-	-	-	-	-	-	*x*	-	*x*
08 Sicherheit	-	*x*	-	-	-	-	-	-	-	-	-	*x*	-	*x*
09 Steuern	-	*x*	-	-	-	-	-	-	-	-	-	*x*	-	*x*
Keine Angabe	3,5	*1,0*	-	-	-	-	-	-	-	-	-	-	3,5	*100*
Nachrichtlich: Hauptverwaltung insgesamt	83 974,6	*x*	3 549,0	2 509,0	2 579,5	2 777,8	2 951,6	2 992,4	3 105,7	2 911,6	23 376,6	*27,8*	60 598,7	*72,2*

1) Annahme: Ausscheiden mit 63 Jahren

2) enthält auch die Beschäftigten bzw. die Vollzeitäquivalente der Beschäftigten, die das angenommene Ausscheidensalter bereits erreicht haben, jedoch bisher nicht ausgeschieden sind

3) Anteil an den jeweils Beschäftigten bzw. den jeweiligen Vollzeitäquivalenten der Beschäftigten im September 2012

2.9.2 Prognose der bis 2019 altersbedingt[1)] aus dem unmittelbaren Landesdienst Berlin ausscheidenden Beschäftigten und deren Vollzeitäquivalente im Einzelplan 13 nach ADT-Untergruppen

- Datenbasis September 2012 -

ADT-Hauptgruppe	ADT-Untergruppe		Beschäftigte bzw. VZÄ Sept. 2012		Ausscheidende . . .										Verbleibende ... im Jahr 2020	
					bis einschl. 2012[2)]	2013	2014	2015	2016	2017	2018	2019	insgesamt			
			absolut	in %									absolut	in %[3)]	absolut	in %[3)]
					13 - Wirtschaft, Technologie und Forschung Beschäftigte											
Insgesamt			397	*100*	25	14	14	10	16	17	16	15	127	*32,0*	270	*68,0*
01 Allgemeine Verwaltung (einschl. Ordnung)	0101-04	Allgemeine Verwaltung	352	*88,7*	23	14	13	8	16	15	13	13	115	*32,7*	237	*67,3*
	0105	Arbeitsschutz	-	*x*	-	-	-	-	-	-	-	-	-	*x*	-	*x*
	0106	Datenverarbeitung	-	*x*	-	-	-	-	-	-	-	-	-	*x*	-	*x*
	0107	Eichwesen	41	*10,3*	2	-	1	2	-	2	3	2	12	*29,3*	29	*70,7*
	0109	Techn. Tätigkeit (außer Bau/Vermessung)	-	*x*	-	-	-	-	-	-	-	-	-	*x*	-	*x*
02 Tarifbeschäftigte (früher BMT-G)	0201	Bau/Wartung von Stromanlagen	-	*x*	-	-	-	-	-	-	-	-	-	*x*	-	*x*
	0202	Bautätigkeiten (außer an Stromanlagen)	-	*x*	-	-	-	-	-	-	-	-	-	*x*	-	*x*
	0203	Garten-/Friedhofs-/Forstpflege, Kremat.	-	*x*	-	-	-	-	-	-	-	-	-	*x*	-	*x*
	0204	Gebäude-/Materialwirtsch., Vervielfältig	-	*x*	-	-	-	-	-	-	-	-	-	*x*	-	*x*
	0205	Küchentätigkeiten	-	*x*	-	-	-	-	-	-	-	-	-	*x*	-	*x*
	0206	Metallbe-/-verarbeitung/Kfz-Wartung	-	*x*	-	-	-	-	-	-	-	-	-	*x*	-	*x*
	0207	Personen-/Materialtransport	-	*x*	-	-	-	-	-	-	-	-	-	*x*	-	*x*
	0208	Sportanlagenbetrieb	-	*x*	-	-	-	-	-	-	-	-	-	*x*	-	*x*
	0209	Wäschereitätigkeiten	-	*x*	-	-	-	-	-	-	-	-	-	*x*	-	*x*
	0210	Weitere Tätigkeiten	-	*x*	-	-	-	-	-	-	-	-	-	*x*	-	*x*
03 Bauen/Planen, Vermessen; Betriebstechnik	0301	Bautechnik (Fernmeldtechnik)	-	*x*	-	-	-	-	-	-	-	-	-	*x*	-	*x*
	0302 [4)]	Bautechnik (Gartenbau)	-	*x*	-	-	-	-	-	-	-	-	-	*x*	-	*x*
	0303 [5)]	Bautechnik (Hochbau)	-	*x*	-	-	-	-	-	-	-	-	-	*x*	-	*x*
	0304 [6)]	Bautechnik (Ingenieurbau, Tiefbau)	-	*x*	-	-	-	-	-	-	-	-	-	*x*	-	*x*
	0305	Bautechnik (Maschinenbau)	-	*x*	-	-	-	-	-	-	-	-	-	*x*	-	*x*
	0306	Bautechnik (Übriges)	-	*x*	-	-	-	-	-	-	-	-	-	*x*	-	*x*
	0307	Betriebstechnik	-	*x*	-	-	-	-	-	-	-	-	-	*x*	-	*x*
	0308	Vermessung	-	*x*	-	-	-	-	-	-	-	-	-	*x*	-	*x*
04 Bildung, Forschung, Kultur, Wissenschaft	0401	Archivwesen	-	*x*	-	-	-	-	-	-	-	-	-	*x*	-	*x*
	0402	Büchereiwesen	-	*x*	-	-	-	-	-	-	-	-	-	*x*	-	*x*
	0403	Fachschuldienst	-	*x*	-	-	-	-	-	-	-	-	-	*x*	-	*x*
	0404	Schulaufsichtsdienst	-	*x*	-	-	-	-	-	-	-	-	-	*x*	-	*x*
	0405	Schuldienst (allgemeinbildend, berufsb.)	-	*x*	-	-	-	-	-	-	-	-	-	*x*	-	*x*
	0406	Volkshochschuldienst	-	*x*	-	-	-	-	-	-	-	-	-	*x*	-	*x*
	0407	Wissenschaftl. Tätigkeit, Museumsdienst	-	*x*	-	-	-	-	-	-	-	-	-	*x*	-	*x*
	0408	Tätigkeit an Theatern und Bühnen	-	*x*	-	-	-	-	-	-	-	-	-	*x*	-	*x*
05 Gesundheit, Sport, Umwelt	0501	Grünpfl., Fischerei-, Forstwesen, Umwelt	-	*x*	-	-	-	-	-	-	-	-	-	*x*	-	*x*
	0502	Humanmedizin	-	*x*	-	-	-	-	-	-	-	-	-	*x*	-	*x*
	0503	Medizinalhilfsdienst, med.-techn. Dienst	-	*x*	-	-	-	-	-	-	-	-	-	*x*	-	*x*
	0504	Pflegedienste	-	*x*	-	-	-	-	-	-	-	-	-	*x*	-	*x*
	0505	Pharmaziewesen	-	*x*	-	-	-	-	-	-	-	-	-	*x*	-	*x*
	0506	Tiermedizin	-	*x*	-	-	-	-	-	-	-	-	-	*x*	-	*x*
	0507	Zahnmedizin	-	*x*	-	-	-	-	-	-	-	-	-	*x*	-	*x*
06 Jugend, Soziales	0601	Erziehungsdienst	-	*x*	-	-	-	-	-	-	-	-	-	*x*	-	*x*
	0602	Jugendpflege	-	*x*	-	-	-	-	-	-	-	-	-	*x*	-	*x*
	0603	Sozialwesen	-	*x*	-	-	-	-	-	-	-	-	-	*x*	-	*x*
	0604	Wirtschaftspersonal in Heimen	-	*x*	-	-	-	-	-	-	-	-	-	*x*	-	*x*
07 Rechtspflege, -schutz	0701	Allgemeine Justiz (Rechtspflege)	-	*x*	-	-	-	-	-	-	-	-	-	*x*	-	*x*
	0704	Justizvollstreckung	-	*x*	-	-	-	-	-	-	-	-	-	*x*	-	*x*
	0710	Rechtsprechung (Arbeitsgerichtsbarkeit)	-	*x*	-	-	-	-	-	-	-	-	-	*x*	-	*x*
08 Sicherheit	0801	Feuerwehrvollzug	-	*x*	-	-	-	-	-	-	-	-	-	*x*	-	*x*
	0802	Polizeiverwaltung	-	*x*	-	-	-	-	-	-	-	-	-	*x*	-	*x*
	0803	Polizeivollzug (Gewerbeaußendienst)	-	*x*	-	-	-	-	-	-	-	-	-	*x*	-	*x*
	0804	Polizeivollzug (Kriminalpolizei)	-	*x*	-	-	-	-	-	-	-	-	-	*x*	-	*x*
	0805	Polizeivollzug (Schutzpolizei)	-	*x*	-	-	-	-	-	-	-	-	-	*x*	-	*x*
	0806	Technischer Dienst beim PolPräs	-	*x*	-	-	-	-	-	-	-	-	-	*x*	-	*x*
	0807	Vollzugsnaher Polizeidienst	-	*x*	-	-	-	-	-	-	-	-	-	*x*	-	*x*
09 Steuern	0901	Steuerwesen	-	*x*	-	-	-	-	-	-	-	-	-	*x*	-	*x*
Keine Angabe			4	*1,0*	-	-	-	-	-	-	-	-	-	-	4	*100*

Noch: 2.9.2 Prognose der bis 2019 altersbedingt[1)] aus dem unmittelbaren Landesdienst Berlin ausscheidenden Beschäftigten und deren Vollzeitäquivalente im Einzelplan 13 nach ADT-Untergruppen

- Datenbasis September 2012 -

ADT-Hauptgruppe	ADT-Untergruppe		Beschäftigte bzw. VZÄ Sept. 2012		Ausscheidende . . .										Verbleibende ... im Jahr 2020	
					bis einschl. 2012[2)]	2013	2014	2015	2016	2017	2018	2019	insgesamt			
			absolut	in %									absolut	in %[3)]	absolut	in %[3)]
					13 - Wirtschaft, Technologie und Forschung Vollzeitäquivalente											
Insgesamt			363,8	*100*	19,9	11,9	10,7	8,2	15,2	14,3	15,1	14,4	109,7	*30,2*	254,0	*69,8*
01 Allgemeine Verwaltung (einschl. Ordnung)	0101-04	Allgemeine Verwaltung	320,4	*88,1*	17,9	11,9	10,3	6,2	15,2	12,3	12,1	12,4	98,3	*30,7*	222,1	*69,3*
	0105	Arbeitsschutz	-	*x*	-	-	-	-	-	-	-	-	-	*x*	-	*x*
	0106	Datenverarbeitung	-	*x*	-	-	-	-	-	-	-	-	-	*x*	-	*x*
	0107	Eichwesen	39,9	*11,0*	2,0	-	0,5	2,0	-	2,0	3,0	2,0	11,5	*28,8*	28,4	*71,2*
	0109	Techn. Tätigkeit (außer Bau/Vermessung)	-	*x*	-	-	-	-	-	-	-	-	-	*x*	-	*x*
02 Tarifbeschäftigte (früher BMT-G)	0201	Bau/Wartung von Stromanlagen	-	*x*	-	-	-	-	-	-	-	-	-	*x*	-	*x*
	0202	Bautätigkeiten (außer an Stromanlagen)	-	*x*	-	-	-	-	-	-	-	-	-	*x*	-	*x*
	0203	Garten-/Friedhofs-/Forstpflege, Kremat.	-	*x*	-	-	-	-	-	-	-	-	-	*x*	-	*x*
	0204	Gebäude-/Materialwirtsch., Vervielfältig	-	*x*	-	-	-	-	-	-	-	-	-	*x*	-	*x*
	0205	Küchentätigkeiten	-	*x*	-	-	-	-	-	-	-	-	-	*x*	-	*x*
	0206	Metallbe-/-verarbeitung/Kfz-Wartung	-	*x*	-	-	-	-	-	-	-	-	-	*x*	-	*x*
	0207	Personen-/Materialtransport	-	*x*	-	-	-	-	-	-	-	-	-	*x*	-	*x*
	0208	Sportanlagenbetrieb	-	*x*	-	-	-	-	-	-	-	-	-	*x*	-	*x*
	0209	Wäschereitätigkeiten	-	*x*	-	-	-	-	-	-	-	-	-	*x*	-	*x*
	0210	Weitere Tätigkeiten	-	*x*	-	-	-	-	-	-	-	-	-	*x*	-	*x*
03 Bauen/Planen, Vermessen; Betriebstechnik	0301	Bautechnik (Fernmeldtechnik)	-	*x*	-	-	-	-	-	-	-	-	-	*x*	-	*x*
	0302 [4)]	Bautechnik (Gartenbau)	-	*x*	-	-	-	-	-	-	-	-	-	*x*	-	*x*
	0303 [5)]	Bautechnik (Hochbau)	-	*x*	-	-	-	-	-	-	-	-	-	*x*	-	*x*
	0304 [6)]	Bautechnik (Ingenieurbau, Tiefbau)	-	*x*	-	-	-	-	-	-	-	-	-	*x*	-	*x*
	0305	Bautechnik (Maschinenbau)	-	*x*	-	-	-	-	-	-	-	-	-	*x*	-	*x*
	0306	Bautechnik (Übriges)	-	*x*	-	-	-	-	-	-	-	-	-	*x*	-	*x*
	0307	Betriebstechnik	-	*x*	-	-	-	-	-	-	-	-	-	*x*	-	*x*
	0308	Vermessung	-	*x*	-	-	-	-	-	-	-	-	-	*x*	-	*x*
04 Bildung, Forschung, Kultur, Wissenschaft	0401	Archivwesen	-	*x*	-	-	-	-	-	-	-	-	-	*x*	-	*x*
	0402	Büchereiwesen	-	*x*	-	-	-	-	-	-	-	-	-	*x*	-	*x*
	0403	Fachschuldienst	-	*x*	-	-	-	-	-	-	-	-	-	*x*	-	*x*
	0404	Schulaufsichtsdienst	-	*x*	-	-	-	-	-	-	-	-	-	*x*	-	*x*
	0405	Schuldienst (allgemeinbildend, berufsb.)	-	*x*	-	-	-	-	-	-	-	-	-	*x*	-	*x*
	0406	Volkshochschuldienst	-	*x*	-	-	-	-	-	-	-	-	-	*x*	-	*x*
	0407	Wissenschaftl. Tätigkeit, Museumsdienst	-	*x*	-	-	-	-	-	-	-	-	-	*x*	-	*x*
	0408	Tätigkeit an Theatern und Bühnen	-	*x*	-	-	-	-	-	-	-	-	-	*x*	-	*x*
05 Gesundheit, Sport, Umwelt	0501	Grünpfl., Fischerei-, Forstwesen, Umwelt	-	*x*	-	-	-	-	-	-	-	-	-	*x*	-	*x*
	0502	Humanmedizin	-	*x*	-	-	-	-	-	-	-	-	-	*x*	-	*x*
	0503	Medizinalhilfsdienst, med.-techn. Dienst	-	*x*	-	-	-	-	-	-	-	-	-	*x*	-	*x*
	0504	Pflegedienste	-	*x*	-	-	-	-	-	-	-	-	-	*x*	-	*x*
	0505	Pharmaziewesen	-	*x*	-	-	-	-	-	-	-	-	-	*x*	-	*x*
	0506	Tiermedizin	-	*x*	-	-	-	-	-	-	-	-	-	*x*	-	*x*
	0507	Zahnmedizin	-	*x*	-	-	-	-	-	-	-	-	-	*x*	-	*x*
06 Jugend, Soziales	0601	Erziehungsdienst	-	*x*	-	-	-	-	-	-	-	-	-	*x*	-	*x*
	0602	Jugendpflege	-	*x*	-	-	-	-	-	-	-	-	-	*x*	-	*x*
	0603	Sozialwesen	-	*x*	-	-	-	-	-	-	-	-	-	*x*	-	*x*
	0604	Wirtschaftspersonal in Heimen	-	*x*	-	-	-	-	-	-	-	-	-	*x*	-	*x*
07 Rechtspflege, -schutz	0701	Allgemeine Justiz (Rechtspflege)	-	*x*	-	-	-	-	-	-	-	-	-	*x*	-	*x*
	0704	Justizvollstreckung	-	*x*	-	-	-	-	-	-	-	-	-	*x*	-	*x*
	0710	Rechtsprechung (Arbeitsgerichtsbarkeit)	-	*x*	-	-	-	-	-	-	-	-	-	*x*	-	*x*
08 Sicherheit	0801	Feuerwehrvollzug	-	*x*	-	-	-	-	-	-	-	-	-	*x*	-	*x*
	0802	Polizeiverwaltung	-	*x*	-	-	-	-	-	-	-	-	-	*x*	-	*x*
	0803	Polizeivollzug (Gewerbeaußendienst)	-	*x*	-	-	-	-	-	-	-	-	-	*x*	-	*x*
	0804	Polizeivollzug (Kriminalpolizei)	-	*x*	-	-	-	-	-	-	-	-	-	*x*	-	*x*
	0805	Polizeivollzug (Schutzpolizei)	-	*x*	-	-	-	-	-	-	-	-	-	*x*	-	*x*
	0806	Technischer Dienst beim PolPräs	-	*x*	-	-	-	-	-	-	-	-	-	*x*	-	*x*
	0807	Vollzugsnaher Polizeidienst	-	*x*	-	-	-	-	-	-	-	-	-	*x*	-	*x*
09 Steuern	0901	Steuerwesen	-	*x*	-	-	-	-	-	-	-	-	-	*x*	-	*x*
Keine Angabe			3,5	*1,0*	-	-	-	-	-	-	-	-	-	-	3,5	*100*

1) Annahme: Ausscheiden mit 63 Jahren, Beamte der Polizei, des Kapitels hauptstadtbedingte Aufwendungen im Sicherheitsberich, der Feuerwehr und des Justizvollzugs (ohne Justizvollzugskrankenhaus) mit 60 Jahren

2) enthält auch die Beschäftigten bzw. die Vollzeitäquivalente der Beschäftigten, die das angenommene Ausscheidensalter bereits erreicht haben, jedoch bisher nicht ausgeschieden sind

3) Anteil an den jeweils Beschäftigten bzw. den jeweiligen Vollzeitäquivalenten der Beschäftigten im September 2012

4) einschließlich ADT-Untergruppe 0313 Landschaftsplanung

5) einschließlich ADT-Untergruppen 0309 Bauingenieurwesen (Stadtbauwesen), 0311 Hochbau bzw. Fachtechnik und 0312 Hochbau (Stadtplanung)

6) einschließlich ADT-Untergruppe 0310 Bauingenieurwesen (Straßenwesen)

14 Beschäftigte des unmittelbaren Landesdienstes Berlin im Einzelplan 15 - Finanzen im September 2012 nach ADT-Hauptgruppen

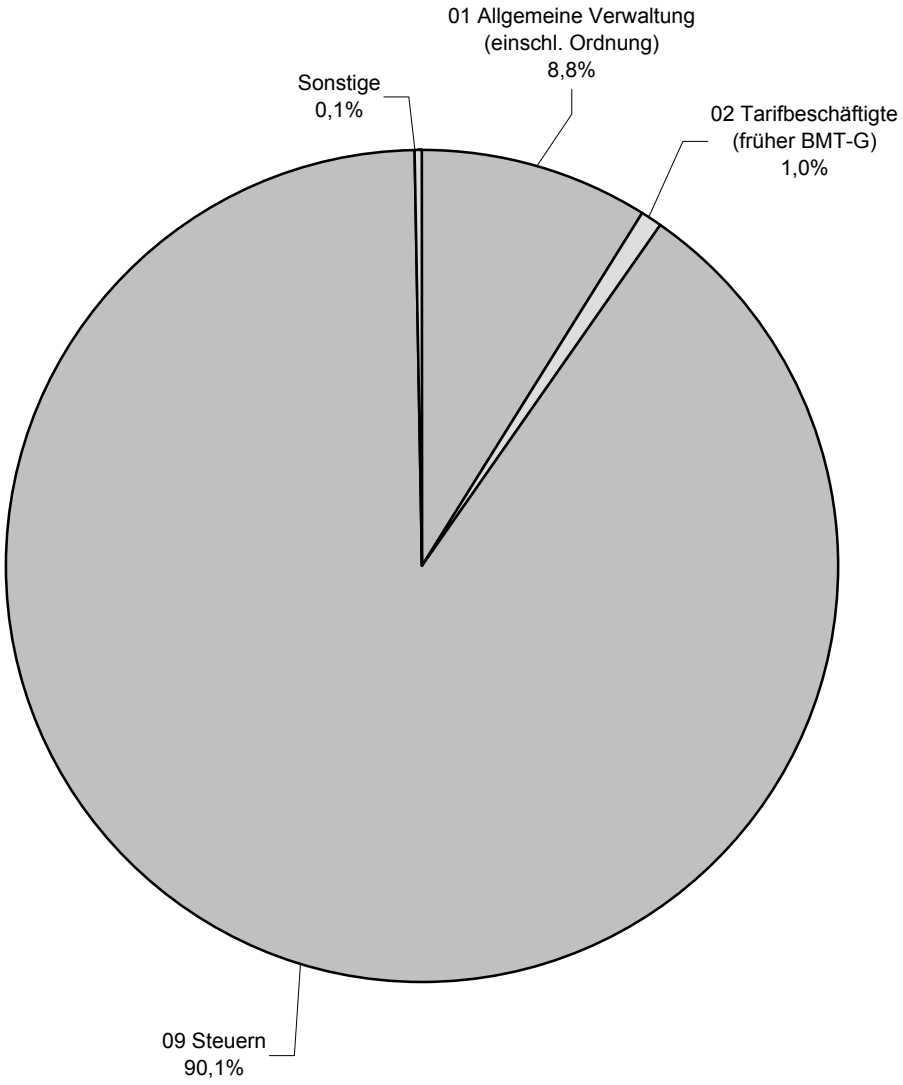

2.10.1 Prognose der bis 2019 altersbedingt[1)] aus dem unmittelbaren Landesdienst Berlin ausscheidenden Beschäftigten und deren Vollzeitäquivalente im Einzelplan 15 nach ADT-Hauptgruppen

- Datenbasis September 2012 -

ADT-Hauptgruppe	Beschäftigte bzw. VZÄ Sept. 2012		Ausscheidende . . .										Verbleibende ... im Jahr 2020	
			bis einschl. 2012[2)]	2013	2014	2015	2016	2017	2018	2019	insgesamt			
	absolut	in %									absolut	in %[3)]	absolut	in %[3)]
15 - Finanzen														
Beschäftigte														
Insgesamt	7 163	*100*	220	190	162	184	217	230	236	268	1 707	*23,8*	5 456	*76,2*
01 Allgemeine Verwaltung (einschl. Ordnung)	628	*8,8*	27	26	18	16	26	30	23	19	185	*29,5*	443	*70,5*
02 Tarifbeschäftigte (früher BMT-G)	74	*1,0*	2	.	.	3	2	3	.	3	21	*28,4*	53	*71,6*
03 Bauen/Planen, Vermessen; Betriebstechnik	-	*x*	-	-	-	-	-	-	-	-	-	*x*	-	*x*
04 Bildung, Forschung, Kultur, Wissenschaft	1	*0,0*	-	.	.	-	-	-	.	-	1	*100*	-	-
05 Gesundheit, Sport, Umwelt	-	*x*	-	-	-	-	-	-	-	-	-	*x*	-	*x*
06 Jugend, Soziales	-	*x*	-	-	-	-	-	-	-	-	-	*x*	-	*x*
07 Rechtspflege, -schutz	1	*0,0*	-	-	-	-	-	-	-	-	-	-	1	*100*
08 Sicherheit	-	*x*	-	-	-	-	-	-	-	-	-	*x*	-	*x*
09 Steuern	6 451	*90,1*	190	162	139	165	189	197	210	246	1 498	*23,2*	4 953	*76,8*
Keine Angabe	8	*0,1*	1	1	-	-	-	-	-	-	2	*25,0*	6	*75,0*
Nachrichtlich: Hauptverwaltung insgesamt	89 527	*x*	4 284	2 805	2 858	3 049	3 178	3 190	3 234	3 030	25 628	*28,6*	63 899	*71,4*
Vollzeitäquivalente														
Insgesamt	6 773,1	*100*	194,4	170,6	147,2	170,5	206,7	216,5	226,3	258,3	1 590,5	*23,5*	5 182,8	*76,5*
01 Allgemeine Verwaltung (einschl. Ordnung)	569,6	*8,4*	16,9	18,2	12,7	11,3	24,3	26,9	21,9	18,5	150,7	*26,5*	418,9	*73,5*
02 Tarifbeschäftigte (früher BMT-G)	72,0	*1,1*	1,6	.	.	3,0	2,0	3,0	.	3,0	19,9	*27,6*	52,2	*72,5*
03 Bauen/Planen, Vermessen; Betriebstechnik	-	*x*	-	-	-	-	-	-	-	-	-	*x*	-	*x*
04 Bildung, Forschung, Kultur, Wissenschaft	0,5	*0,0*	-	.	.	-	-	-	.	-	0,5	*100*	-	-
05 Gesundheit, Sport, Umwelt	-	*x*	-	-	-	-	-	-	-	-	-	*x*	-	*x*
06 Jugend, Soziales	-	*x*	-	-	-	-	-	-	-	-	-	*x*	-	*x*
07 Rechtspflege, -schutz	1,0	*0,0*	-	-	-	-	-	-	-	-	-	-	1,0	*100*
08 Sicherheit	-	*x*	-	-	-	-	-	-	-	-	-	*x*	-	*x*
09 Steuern	6 122,5	*90,4*	174,9	151,1	130,5	156,2	180,4	186,6	201,4	236,8	1 417,9	*23,2*	4 704,7	*76,8*
Keine Angabe	7,5	*0,1*	1,0	0,5	-	-	-	-	-	-	1,5	*20,0*	6,0	*80,0*
Nachrichtlich: Hauptverwaltung insgesamt	83 974,6	*x*	3 549,0	2 509,0	2 579,5	2 777,8	2 951,6	2 992,4	3 105,7	2 911,6	23 376,6	*27,8*	60 598,7	*72,2*

1) Annahme: Ausscheiden mit 63 Jahren

2) enthält auch die Beschäftigten bzw. die Vollzeitäquivalente der Beschäftigten, die das angenommene Ausscheidensalter bereits erreicht haben, jedoch bisher nicht ausgeschieden sind

3) Anteil an den jeweils Beschäftigten bzw. den jeweiligen Vollzeitäquivalenten der Beschäftigten im September 2012

2.10.2 Prognose der bis 2019 altersbedingt[1)] aus dem unmittelbaren Landesdienst Berlin ausscheidenden Beschäftigten und deren Vollzeitäquivalente im Einzelplan 15 nach ADT-Untergruppen

- Datenbasis September 2012 -

ADT-Hauptgruppe	ADT-Untergruppe		Beschäftigte bzw. VZÄ Sept. 2012		Ausscheidende . . .										Verbleibende ... im Jahr 2020	
					bis einschl. 2012[2)]	2013	2014	2015	2016	2017	2018	2019	insgesamt			
			absolut	in %									absolut	in %[3)]	absolut	in %[3)]
								15 - Finanzen Beschäftigte								
Insgesamt			7 163	*100*	220	190	162	184	217	230	236	268	1 707	*23,8*	5 456	*76,2*
01 Allgemeine Verwaltung (einschl. Ordnung)	0101-04	Allgemeine Verwaltung	622	*8,7*	27	.	.	16	26	30	.	19	183	*29,4*	439	*70,6*
	0105	Arbeitsschutz	-	*x*	-	-	-	-	-	-	-	-	-	*x*	-	*x*
	0106	Datenverarbeitung	6	*0,1*	-	.	.	-	-	-	.	-	2	*33,3*	4	*66,7*
	0107	Eichwesen	-	*x*	-	-	-	-	-	-	-	-	-	*x*	-	*x*
	0109	Techn. Tätigkeit (außer Bau/Vermessung)	-	*x*	-	-	-	-	-	-	-	-	-	*x*	-	*x*
02 Tarifbeschäftigte (früher BMT-G)	0201	Bau/Wartung von Stromanlagen	-	*x*	-	-	-	-	-	-	-	-	-	*x*	-	*x*
	0202	Bautätigkeiten (außer an Stromanlagen)	-	*x*	-	-	-	-	-	-	-	-	-	*x*	-	*x*
	0203	Garten-/Friedhofs-/Forstpflege, Kremat.	-	*x*	-	-	-	-	-	-	-	-	-	*x*	-	*x*
	0204	Gebäude-/Materialwirtsch., Vervielfältig	11	*0,2*	1	-	-	-	-	1	-	1	3	*27,3*	8	*72,7*
	0205	Küchentätigkeiten	-	*x*	-	-	-	-	-	-	-	-	-	*x*	-	*x*
	0206	Metallbe-/-verarbeitung/Kfz-Wartung	-	*x*	-	-	-	-	-	-	-	-	-	*x*	-	*x*
	0207	Personen-/Materialtransport	1	*0,0*	-	-	-	-	-	-	-	-	-	-	1	*100*
	0208	Sportanlagenbetrieb	-	*x*	-	-	-	-	-	-	-	-	-	*x*	-	*x*
	0209	Wäschereitätigkeiten	-	*x*	-	-	-	-	-	-	-	-	-	*x*	-	*x*
	0210	Weitere Tätigkeiten	62	*0,9*	1	.	.	3	2	2	.	2	18	*29,0*	44	*71,0*
03 Bauen/Planen, Vermessen; Betriebstechnik	0301	Bautechnik (Fernmeldtechnik)	-	*x*	-	-	-	-	-	-	-	-	-	*x*	-	*x*
	0302 [4)]	Bautechnik (Gartenbau)	-	*x*	-	-	-	-	-	-	-	-	-	*x*	-	*x*
	0303 [5)]	Bautechnik (Hochbau)	-	*x*	-	-	-	-	-	-	-	-	-	*x*	-	*x*
	0304 [6)]	Bautechnik (Ingenieurbau, Tiefbau)	-	*x*	-	-	-	-	-	-	-	-	-	*x*	-	*x*
	0305	Bautechnik (Maschinenbau)	-	*x*	-	-	-	-	-	-	-	-	-	*x*	-	*x*
	0306	Bautechnik (Übriges)	-	*x*	-	-	-	-	-	-	-	-	-	*x*	-	*x*
	0307	Betriebstechnik	-	*x*	-	-	-	-	-	-	-	-	-	*x*	-	*x*
	0308	Vermessung	-	*x*	-	-	-	-	-	-	-	-	-	*x*	-	*x*
04 Bildung, Forschung, Kultur, Wissenschaft	0401	Archivwesen	-	*x*	-	-	-	-	-	-	-	-	-	*x*	-	*x*
	0402	Büchereiwesen	-	*x*	-	-	-	-	-	-	-	-	-	*x*	-	*x*
	0403	Fachschuldienst	1	*0,0*	-	.	.	-	-	-	.	-	1	*100*	-	-
	0404	Schulaufsichtsdienst	-	*x*	-	-	-	-	-	-	-	-	-	*x*	-	*x*
	0405	Schuldienst (allgemeinbildend, berufsb.)	-	*x*	-	-	-	-	-	-	-	-	-	*x*	-	*x*
	0406	Volkshochschuldienst	-	*x*	-	-	-	-	-	-	-	-	-	*x*	-	*x*
	0407	Wissenschaftl. Tätigkeit, Museumsdienst	-	*x*	-	-	-	-	-	-	-	-	-	*x*	-	*x*
	0408	Tätigkeit an Theatern und Bühnen	-	*x*	-	-	-	-	-	-	-	-	-	*x*	-	*x*
05 Gesundheit, Sport, Umwelt	0501	Grünpfl., Fischerei-, Forstwesen, Umwelt	-	*x*	-	-	-	-	-	-	-	-	-	*x*	-	*x*
	0502	Humanmedizin	-	*x*	-	-	-	-	-	-	-	-	-	*x*	-	*x*
	0503	Medizinalhilfsdienst, med.-techn. Dienst	-	*x*	-	-	-	-	-	-	-	-	-	*x*	-	*x*
	0504	Pflegedienste	-	*x*	-	-	-	-	-	-	-	-	-	*x*	-	*x*
	0505	Pharmaziewesen	-	*x*	-	-	-	-	-	-	-	-	-	*x*	-	*x*
	0506	Tiermedizin	-	*x*	-	-	-	-	-	-	-	-	-	*x*	-	*x*
	0507	Zahnmedizin	-	*x*	-	-	-	-	-	-	-	-	-	*x*	-	*x*
06 Jugend, Soziales	0601	Erziehungsdienst	-	*x*	-	-	-	-	-	-	-	-	-	*x*	-	*x*
	0602	Jugendpflege	-	*x*	-	-	-	-	-	-	-	-	-	*x*	-	*x*
	0603	Sozialwesen	-	*x*	-	-	-	-	-	-	-	-	-	*x*	-	*x*
	0604	Wirtschaftspersonal in Heimen	-	*x*	-	-	-	-	-	-	-	-	-	*x*	-	*x*
07 Rechtspflege, -schutz	0701	Allgemeine Justiz (Rechtspflege)	1	*0,0*	-	-	-	-	-	-	-	-	-	-	1	*100*
	0704	Justizvollstreckung	-	*x*	-	-	-	-	-	-	-	-	-	*x*	-	*x*
	0710	Rechtsprechung (Arbeitsgerichtsbarkeit)	-	*x*	-	-	-	-	-	-	-	-	-	*x*	-	*x*
08 Sicherheit	0801	Feuerwehrvollzug	-	*x*	-	-	-	-	-	-	-	-	-	*x*	-	*x*
	0802	Polizeiverwaltung	-	*x*	-	-	-	-	-	-	-	-	-	*x*	-	*x*
	0803	Polizeivollzug (Gewerbeaußendienst)	-	*x*	-	-	-	-	-	-	-	-	-	*x*	-	*x*
	0804	Polizeivollzug (Kriminalpolizei)	-	*x*	-	-	-	-	-	-	-	-	-	*x*	-	*x*
	0805	Polizeivollzug (Schutzpolizei)	-	*x*	-	-	-	-	-	-	-	-	-	*x*	-	*x*
	0806	Technischer Dienst beim PolPräs	-	*x*	-	-	-	-	-	-	-	-	-	*x*	-	*x*
	0807	Vollzugsnaher Polizeidienst	-	*x*	-	-	-	-	-	-	-	-	-	*x*	-	*x*
09 Steuern	0901	Steuerwesen	6 451	*90,1*	190	162	139	165	189	197	210	246	1 498	*23,2*	4 953	*76,8*
Keine Angabe			8	*0,1*	1	1	-	-	-	-	-	-	2	*25,0*	6	*75,0*

Noch: 2.10.2 Prognose der bis 2019 altersbedingt[1] aus dem unmittelbaren Landesdienst Berlin ausscheidenden Beschäftigten und deren Vollzeitäquivalente im Einzelplan 15 nach ADT-Untergruppen

- Datenbasis September 2012 -

ADT-Hauptgruppe	ADT-Untergruppe		Beschäftigte bzw. VZÄ Sept. 2012		Ausscheidende . . .										Verbleibende ... im Jahr 2020	
					bis einschl. 2012[2]	2013	2014	2015	2016	2017	2018	2019	insgesamt			
			absolut	in %									absolut	in %[3]	absolut	in %[3]
								15 - Finanzen Vollzeitäquivalente								
Insgesamt			6 773,1	*100*	194,4	170,6	147,2	170,5	206,7	216,5	226,3	258,3	1 590,5	*23,5*	5 182,8	*76,5*
01 Allgemeine Verwaltung (einschl. Ordnung)	0101-04	Allgemeine Verwaltung	564,3	*8,3*	16,9	.	.	11,3	24,3	26,9	.	18,5	148,9	*26,4*	415,4	*73,6*
	0105	Arbeitsschutz	-	*x*	-	-	-	-	-	-	-	-	-	*x*	-	*x*
	0106	Datenverarbeitung	5,3	*0,1*	-	.	.	-	-	-	.	-	1,8	*34,0*	3,5	*66,0*
	0107	Eichwesen	-	*x*	-	-	-	-	-	-	-	-	-	*x*	-	*x*
	0109	Techn. Tätigkeit (außer Bau/Vermessung)	-	*x*	-	-	-	-	-	-	-	-	-	*x*	-	*x*
02 Tarifbeschäftigte (früher BMT-G)	0201	Bau/Wartung von Stromanlagen	-	*x*	-	-	-	-	-	-	-	-	-	*x*	-	*x*
	0202	Bautätigkeiten (außer an Stromanlagen)	-	*x*	-	-	-	-	-	-	-	-	-	*x*	-	*x*
	0203	Garten-/Friedhofs-/Forstpflege, Kremat.	-	*x*	-	-	-	-	-	-	-	-	-	*x*	-	*x*
	0204	Gebäude-/Materialwirtsch., Vervielfältig	11,0	*0,2*	1,0	-	-	-	-	1,0	-	1,0	3,0	*27,3*	8,0	*72,7*
	0205	Küchentätigkeiten	-	*x*	-	-	-	-	-	-	-	-	-	*x*	-	*x*
	0206	Metallbe-/-verarbeitung/Kfz-Wartung	-	*x*	-	-	-	-	-	-	-	-	-	*x*	-	*x*
	0207	Personen-/Materialtransport	1,0	*0,0*	-	-	-	-	-	-	-	-	-	-	1,0	*100*
	0208	Sportanlagenbetrieb	-	*x*	-	-	-	-	-	-	-	-	-	*x*	-	*x*
	0209	Wäschereitätigkeiten	-	*x*	-	-	-	-	-	-	-	-	-	*x*	-	*x*
	0210	Weitere Tätigkeiten	60,0	*0,9*	0,6	.	.	3,0	2,0	2,0	.	2,0	16,9	*28,2*	43,2	*72,0*
03 Bauen/Planen, Vermessen; Betriebstechnik	0301	Bautechnik (Fernmeldtechnik)	-	*x*	-	-	-	-	-	-	-	-	-	*x*	-	*x*
	0302 [4]	Bautechnik (Gartenbau)	-	*x*	-	-	-	-	-	-	-	-	-	*x*	-	*x*
	0303 [5]	Bautechnik (Hochbau)	-	*x*	-	-	-	-	-	-	-	-	-	*x*	-	*x*
	0304 [6]	Bautechnik (Ingenieurbau, Tiefbau)	-	*x*	-	-	-	-	-	-	-	-	-	*x*	-	*x*
	0305	Bautechnik (Maschinenbau)	-	*x*	-	-	-	-	-	-	-	-	-	*x*	-	*x*
	0306	Bautechnik (Übriges)	-	*x*	-	-	-	-	-	-	-	-	-	*x*	-	*x*
	0307	Betriebstechnik	-	*x*	-	-	-	-	-	-	-	-	-	*x*	-	*x*
	0308	Vermessung	-	*x*	-	-	-	-	-	-	-	-	-	*x*	-	*x*
04 Bildung, Forschung, Kultur, Wissenschaft	0401	Archivwesen	-	*x*	-	-	-	-	-	-	-	-	-	*x*	-	*x*
	0402	Büchereiwesen	-	*x*	-	-	-	-	-	-	-	-	-	*x*	-	*x*
	0403	Fachschuldienst	0,5	*0,0*	-	.	.	-	-	-	.	-	0,5	*100*	-	-
	0404	Schulaufsichtsdienst	-	*x*	-	-	-	-	-	-	-	-	-	*x*	-	*x*
	0405	Schuldienst (allgemeinbildend, berufsb.)	-	*x*	-	-	-	-	-	-	-	-	-	*x*	-	*x*
	0406	Volkshochschuldienst	-	*x*	-	-	-	-	-	-	-	-	-	*x*	-	*x*
	0407	Wissenschaftl. Tätigkeit, Museumsdienst	-	*x*	-	-	-	-	-	-	-	-	-	*x*	-	*x*
	0408	Tätigkeit an Theatern und Bühnen	-	*x*	-	-	-	-	-	-	-	-	-	*x*	-	*x*
05 Gesundheit, Sport, Umwelt	0501	Grünpfl., Fischerei-, Forstwesen, Umwelt	-	*x*	-	-	-	-	-	-	-	-	-	*x*	-	*x*
	0502	Humanmedizin	-	*x*	-	-	-	-	-	-	-	-	-	*x*	-	*x*
	0503	Medizinalhilfsdienst, med.-techn. Dienst	-	*x*	-	-	-	-	-	-	-	-	-	*x*	-	*x*
	0504	Pflegedienste	-	*x*	-	-	-	-	-	-	-	-	-	*x*	-	*x*
	0505	Pharmaziewesen	-	*x*	-	-	-	-	-	-	-	-	-	*x*	-	*x*
	0506	Tiermedizin	-	*x*	-	-	-	-	-	-	-	-	-	*x*	-	*x*
	0507	Zahnmedizin	-	*x*	-	-	-	-	-	-	-	-	-	*x*	-	*x*
06 Jugend, Soziales	0601	Erziehungsdienst	-	*x*	-	-	-	-	-	-	-	-	-	*x*	-	*x*
	0602	Jugendpflege	-	*x*	-	-	-	-	-	-	-	-	-	*x*	-	*x*
	0603	Sozialwesen	-	*x*	-	-	-	-	-	-	-	-	-	*x*	-	*x*
	0604	Wirtschaftspersonal in Heimen	-	*x*	-	-	-	-	-	-	-	-	-	*x*	-	*x*
07 Rechtspflege, -schutz	0701	Allgemeine Justiz (Rechtspflege)	1,0	*0,0*	-	-	-	-	-	-	-	-	-	-	1,0	*100*
	0704	Justizvollstreckung	-	*x*	-	-	-	-	-	-	-	-	-	*x*	-	*x*
	0710	Rechtsprechung (Arbeitsgerichtsbarkeit)	-	*x*	-	-	-	-	-	-	-	-	-	*x*	-	*x*
08 Sicherheit	0801	Feuerwehrvollzug	-	*x*	-	-	-	-	-	-	-	-	-	*x*	-	*x*
	0802	Polizeiverwaltung	-	*x*	-	-	-	-	-	-	-	-	-	*x*	-	*x*
	0803	Polizeivollzug (Gewerbeaußendienst)	-	*x*	-	-	-	-	-	-	-	-	-	*x*	-	*x*
	0804	Polizeivollzug (Kriminalpolizei)	-	*x*	-	-	-	-	-	-	-	-	-	*x*	-	*x*
	0805	Polizeivollzug (Schutzpolizei)	-	*x*	-	-	-	-	-	-	-	-	-	*x*	-	*x*
	0806	Technischer Dienst beim PolPräs	-	*x*	-	-	-	-	-	-	-	-	-	*x*	-	*x*
	0807	Vollzugsnaher Polizeidienst	-	*x*	-	-	-	-	-	-	-	-	-	*x*	-	*x*
09 Steuern	0901	Steuerwesen	6 122,5	*90,4*	174,9	151,1	130,5	156,2	180,4	186,6	201,4	236,8	1 417,9	*23,2*	4 704,7	*76,8*
Keine Angabe			7,5	*0,1*	1,0	0,5	-	-	-	-	-	-	1,5	*20,0*	6,0	*80,0*

1) Annahme: Ausscheiden mit 63 Jahren, Beamte der Polizei, des Kapitels hauptstadtbedingte Aufwendungen im Sicherheitsberich, der Feuerwehr und des Justizvollzugs (ohne Justizvollzugskrankenhaus) mit 60 Jahren

2) enthält auch die Beschäftigten bzw. die Vollzeitäquivalente der Beschäftigten, die das angenommene Ausscheidensalter bereits erreicht haben, jedoch bisher nicht ausgeschieden sind

3) Anteil an den jeweils Beschäftigten bzw. den jeweiligen Vollzeitäquivalenten der Beschäftigten im September 2012

4) einschließlich ADT-Untergruppe 0313 Landschaftsplanung

5) einschließlich ADT-Untergruppen 0309 Bauingenieurwesen (Stadtbauwesen), 0311 Hochbau bzw. Fachtechnik und 0312 Hochbau (Stadtplanung)

6) einschließlich ADT-Untergruppe 0310 Bauingenieurwesen (Straßenwesen)

15 Beschäftigte des unmittelbaren Landesdienstes Berlin im Einzelplan 28 - Zentrale Personalangelegenheiten - Stellenpool im September 2012 nach ADT-Hauptgruppen

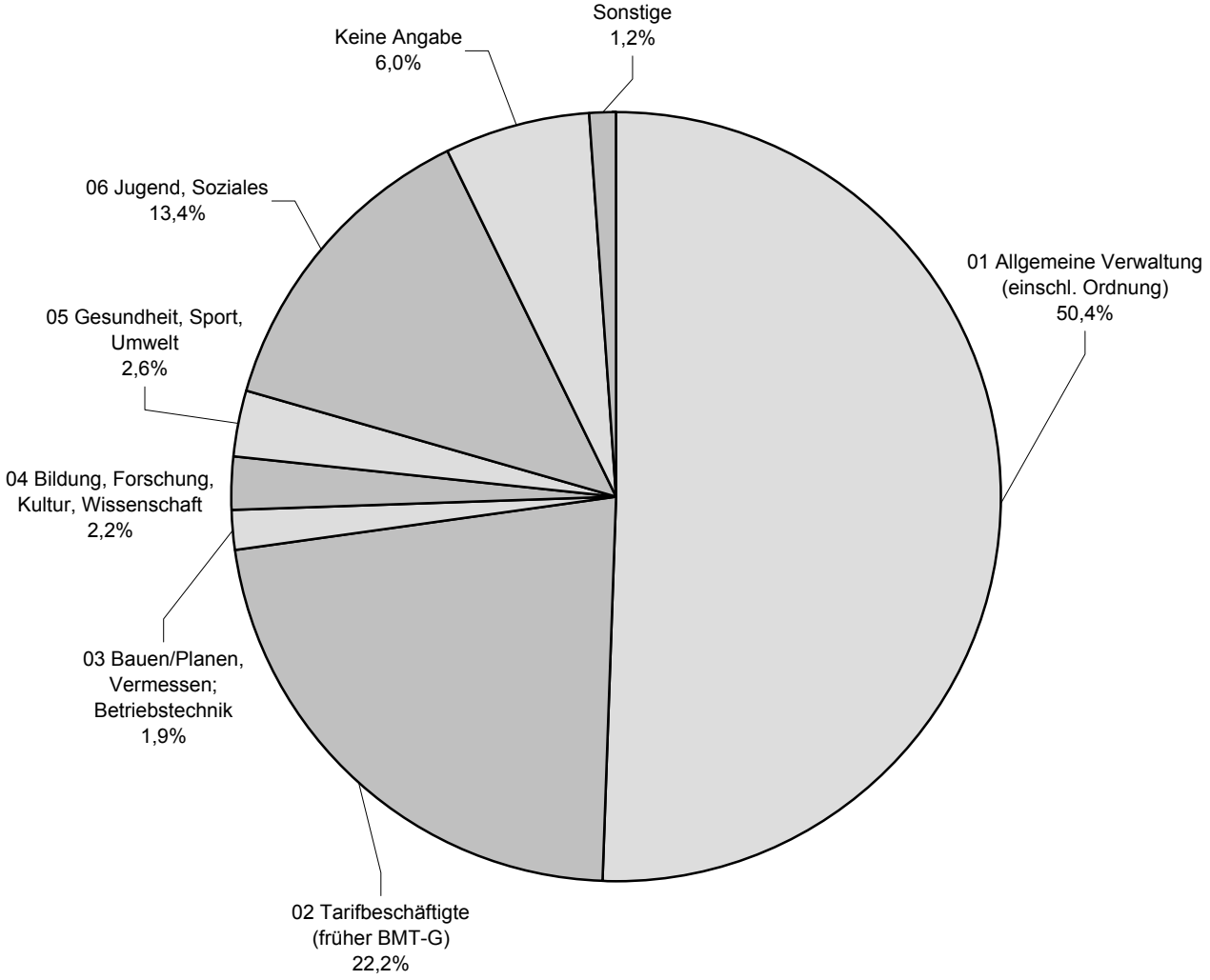

2.11.1 Prognose der bis 2019 altersbedingt[1] aus dem unmittelbaren Landesdienst Berlin ausscheidenden Beschäftigten und deren Vollzeitäquivalente im Einzelplan 28 nach ADT-Hauptgruppen

- Datenbasis September 2012 -

ADT-Hauptgruppe	Beschäftigte bzw. VZÄ Sept. 2012		Ausscheidende . . .										Verbleibende ... im Jahr 2020	
			bis einschl. 2012[2]	2013	2014	2015	2016	2017	2018	2019	insgesamt			
	absolut	in %									absolut	in %[3]	absolut	in %[3]
28 - Zentrale Personalangelegenheiten - Stellenpool														
Beschäftigte														
Insgesamt	1 921	*100*	337	173	186	175	147	115	66	71	1 270	*66,1*	651	*33,9*
01 Allgemeine Verwaltung (einschl. Ordnung)	969	*50,4*	197	81	80	76	75	62	31	33	635	*65,5*	334	*34,5*
02 Tarifbeschäftigte (früher BMT-G)	427	*22,2*	45	29	31	35	36	28	18	22	244	*57,1*	183	*42,9*
03 Bauen/Planen, Vermessen; Betriebstechnik	36	*1,9*	9	6	4	5	.	-	.	2	29	*80,6*	7	*19,4*
04 Bildung, Forschung, Kultur, Wissenschaft	43	*2,2*	8	.	.	3	5	.	.	.	29	*67,4*	14	*32,6*
05 Gesundheit, Sport, Umwelt	49	*2,6*	6	2	6	9	5	5	.	.	39	*79,6*	10	*20,4*
06 Jugend, Soziales	257	*13,4*	44	35	45	36	12	12	4	4	192	*74,7*	65	*25,3*
07 Rechtspflege, -schutz	6	*0,3*	2	-	.	-	1	1	.	.	6	*100*	-	-
08 Sicherheit	9	*0,5*	.	.	-	1	.	-	.	-	4	*44,4*	5	*55,6*
09 Steuern	9	*0,5*	1	-	-	1	2	-	2	-	6	*66,7*	3	*33,3*
Keine Angabe	116	*6,0*	.	.	15	9	10	6	.	.	86	*74,1*	30	*25,9*
Nachrichtlich: Hauptverwaltung insgesamt	89 527	*x*	4 284	2 805	2 858	3 049	3 178	3 190	3 234	3 030	25 628	*28,6*	63 899	*71,4*
Vollzeitäquivalente														
Insgesamt	1 384,4	*100*	197,7	99,0	103,7	99,6	92,8	80,0	61,8	65,4	800,0	*57,8*	584,8	*42,2*
01 Allgemeine Verwaltung (einschl. Ordnung)	722,5	*52,2*	119,3	49,1	46,6	44,8	49,3	45,9	29,9	31,7	416,6	*57,7*	305,9	*42,3*
02 Tarifbeschäftigte (früher BMT-G)	320,3	*23,1*	24,6	18,2	17,0	20,8	20,8	18,2	16,3	20,2	156,1	*48,7*	164,3	*51,3*
03 Bauen/Planen, Vermessen; Betriebstechnik	22,9	*1,7*	5,2	2,7	1,8	2,4	.	-	.	1,9	17,0	*74,2*	5,9	*25,8*
04 Bildung, Forschung, Kultur, Wissenschaft	28,6	*2,1*	3,8	.	.	2,3	2,8	.	.	.	17,1	*59,8*	11,5	*40,2*
05 Gesundheit, Sport, Umwelt	33,3	*2,4*	3,6	1,0	3,7	4,5	3,4	3,9	.	.	25,2	*75,7*	8,2	*24,6*
06 Jugend, Soziales	159,6	*11,5*	23,6	16,8	22,1	19,4	8,7	6,8	3,8	3,0	104,2	*65,3*	55,4	*34,7*
07 Rechtspflege, -schutz	6,0	*0,4*	2,0	-	.	-	1,0	1,0	.	.	6,0	*100*	-	-
08 Sicherheit	8,0	*0,6*	.	.	-	0,5	.	-	.	-	3,5	*43,8*	4,5	*56,3*
09 Steuern	5,9	*0,4*	1,0	-	-	0,5	0,7	-	1,5	-	3,7	*62,7*	2,3	*39,0*
Keine Angabe	77,3	*5,6*	.	.	9,1	4,4	5,1	3,8	.	.	50,6	*65,5*	26,8	*34,7*
Nachrichtlich: Hauptverwaltung insgesamt	83 974,6	*x*	3 549,0	2 509,0	2 579,5	2 777,8	2 951,6	2 992,4	3 105,7	2 911,6	23 376,6	*27,8*	60 598,7	*72,2*

1) Annahme: Ausscheiden mit 63 Jahren

2) enthält auch die Beschäftigten bzw. die Vollzeitäquivalente der Beschäftigten, die das angenommene Ausscheidensalter bereits erreicht haben, jedoch bisher nicht ausgeschieden sind

3) Anteil an den jeweils Beschäftigten bzw. den jeweiligen Vollzeitäquivalenten der Beschäftigten im September 2012

2.11.2 Prognose der bis 2019 altersbedingt[1)] aus dem unmittelbaren Landesdienst Berlin ausscheidenden Beschäftigten und deren Vollzeitäquivalente im Einzelplan 28 nach ADT-Untergruppen

- Datenbasis September 2012 -

ADT-Hauptgruppe	ADT-Untergruppe		Beschäftigte bzw. VZÄ Sept. 2012		Ausscheidende . . .										Verbleibende ... im Jahr 2020	
					bis einschl. 2012[2)]	2013	2014	2015	2016	2017	2018	2019	insgesamt			
			absolut	in %									absolut	in %[3)]	absolut	in %[3)]
					28 - Zentrale Personalangelegenheiten - Stellenpool Beschäftigte											
Insgesamt			1 921	*100*	337	173	186	175	147	115	66	71	1 270	*66,1*	651	*33,9*
01 Allgemeine Verwaltung (einschl. Ordnung)	0101-04	Allgemeine Verwaltung	941	*49,0*	188	78	77	73	73	59	29	32	609	*64,7*	332	*35,3*
	0105	Arbeitsschutz	-	*x*	-	-	-	-	-	-	-	-	-	*x*	-	*x*
	0106	Datenverarbeitung	2	*0,1*	2	-	-	-	-	-	-	-	2	*100*	-	-
	0107	Eichwesen	-	*x*	-	-	-	-	-	-	-	-	-	*x*	-	*x*
	0109	Techn. Tätigkeit (außer Bau/Vermessung)	26	*1,4*	7	3	3	3	2	3	2	1	24	*92,3*	2	*7,7*
02 Tarifbeschäftigte (früher BMT-G)	0201	Bau/Wartung von Stromanlagen	2	*0,1*	1	-	.	.	-	-	-	-	2	*100*	-	-
	0202	Bautätigkeiten (außer an Stromanlagen)	4	*0,2*	2	-	.	.	-	-	-	-	3	*75,0*	1	*25,0*
	0203	Garten-/Friedhofs-/Forstpflege, Kremat.	17	*0,9*	3	3	1	-	1	1	-	-	9	*52,9*	8	*47,1*
	0204	Gebäude-/Materialwirtsch., Vervielfältig	139	*7,2*	11	9	6	14	10	8	7	8	73	*52,5*	66	*47,5*
	0205	Küchentätigkeiten	178	*9,3*	15	9	20	15	21	15	6	11	112	*62,9*	66	*37,1*
	0206	Metallbe-/-verarbeitung/Kfz-Wartung	6	*0,3*	1	3	-	-	2	-	-	-	6	*100*	-	-
	0207	Personen-/Materialtransport	8	*0,4*	3	-	-	2	-	-	-	-	5	*62,5*	3	*37,5*
	0208	Sportanlagenbetrieb	8	*0,4*	1	2	-	-	-	1	2	-	6	*75,0*	2	*25,0*
	0209	Wäschereitätigkeiten	21	*1,1*	5	1	1	1	1	1	3	2	15	*71,4*	6	*28,6*
	0210	Weitere Tätigkeiten	44	*2,3*	3	2	2	2	1	2	-	1	13	*29,5*	31	*70,5*
03 Bauen/Planen, Vermessen; Betriebstechnik	0301	Bautechnik (Fernmeldtechnik)	3	*0,2*	-	.	-	.	.	-	.	.	3	*100*	-	-
	0302 [4)]	Bautechnik (Gartenbau)	4	*0,2*	1	-	-	.	-	-	-	.	4	*100*	-	-
	0303 [5)]	Bautechnik (Hochbau)	8	*0,4*	2	1	2	1	-	-	-	-	6	*75,0*	2	*25,0*
	0304 [6)]	Bautechnik (Ingenieurbau, Tiefbau)	8	*0,4*	1	2	-	2	-	-	-	-	5	*62,5*	3	*37,5*
	0305	Bautechnik (Maschinenbau)	-	*x*	-	-	-	-	-	-	-	-	-	*x*	-	*x*
	0306	Bautechnik (Übriges)	4	*0,2*	1	.	-	-	-	-	.	-	2	*50,0*	2	*50,0*
	0307	Betriebstechnik	-	*x*	-	-	-	-	-	-	-	-	-	*x*	-	*x*
	0308	Vermessung	9	*0,5*	4	1	2	1	.	-	.	-	9	*100*	-	-
04 Bildung, Forschung, Kultur, Wissenschaft	0401	Archivwesen	-	*x*	-	-	-	-	-	-	-	-	-	*x*	-	*x*
	0402	Büchereiwesen	17	*0,9*	3	1	1	-	1	-	1	-	7	*41,2*	10	*58,8*
	0403	Fachschuldienst	6	*0,3*	2	1	1	2	-	-	-	-	6	*100*	-	-
	0404	Schulaufsichtsdienst	-	*x*	-	-	-	-	-	-	-	-	-	*x*	-	*x*
	0405	Schuldienst (allgemeinbildend, berufsb.)	14	*0,7*	-	2	2	-	4	-	2	-	10	*71,4*	4	*28,6*
	0406	Volkshochschuldienst	6	*0,3*	3	1	-	1	-	1	-	-	6	*100*	-	-
	0407	Wissenschaftl. Tätigkeit, Museumsdienst	-	*x*	-	-	-	-	-	-	-	-	-	*x*	-	*x*
	0408	Tätigkeit an Theatern und Bühnen	-	*x*	-	-	-	-	-	-	-	-	-	*x*	-	*x*
05 Gesundheit, Sport, Umwelt	0501	Grünpfl., Fischerei-, Forstwesen, Umwelt	2	*0,1*	-	.	-	-	.	-	-	-	1	*50,0*	1	*50,0*
	0502	Humanmedizin	5	*0,3*	1	-	-	2	-	2	-	-	5	*100*	-	-
	0503	Medizinalhilfsdienst, med.-techn. Dienst	18	*0,9*	2	-	1	2	2	-	1	5	13	*72,2*	5	*27,8*
	0504	Pflegedienste	23	*1,2*	3	1	5	5	2	3	-	-	19	*82,6*	4	*17,4*
	0505	Pharmaziewesen	-	*x*	-	-	-	-	-	-	-	-	-	*x*	-	*x*
	0506	Tiermedizin	1	*0,1*	-	.	-	-	.	-	-	-	1	*100*	-	-
	0507	Zahnmedizin	-	*x*	-	-	-	-	-	-	-	-	-	*x*	-	*x*
06 Jugend, Soziales	0601	Erziehungsdienst	228	*11,9*	40	32	43	31	9	11	3	3	172	*75,4*	56	*24,6*
	0602	Jugendpflege	24	*1,2*	4	2	2	4	2	-	1	1	16	*66,7*	8	*33,3*
	0603	Sozialwesen	5	*0,3*	-	1	-	1	1	1	-	-	4	*80,0*	1	*20,0*
	0604	Wirtschaftspersonal in Heimen	-	*x*	-	-	-	-	-	-	-	-	-	*x*	-	*x*
07 Rechtspflege, -schutz	0701	Allgemeine Justiz (Rechtspflege)	-	*x*	-	-	-	-	-	-	-	-	-	*x*	-	*x*
	0704	Justizvollstreckung	6	*0,3*	2	-	1	-	1	1	.	.	6	*100*	-	-
	0710	Rechtsprechung (Arbeitsgerichtsbarkeit)	-	*x*	-	-	-	-	-	-	-	-	-	*x*	-	*x*
08 Sicherheit	0801	Feuerwehrvollzug	-	*x*	-	-	-	-	-	-	-	-	-	*x*	-	*x*
	0802	Polizeiverwaltung	9	*0,5*	.	.	-	1	-	-	-	-	4	*44,4*	5	*55,6*
	0803	Polizeivollzug (Gewerbeaußendienst)	-	*x*	-	-	-	-	-	-	-	-	-	*x*	-	*x*
	0804	Polizeivollzug (Kriminalpolizei)	-	*x*	-	-	-	-	-	-	-	-	-	*x*	-	*x*
	0805	Polizeivollzug (Schutzpolizei)	-	*x*	-	-	-	-	-	-	-	-	-	*x*	-	*x*
	0806	Technischer Dienst beim PolPräs	-	*x*	-	-	-	-	-	-	-	-	-	*x*	-	*x*
	0807	Vollzugsnaher Polizeidienst	-	*x*	-	-	-	-	-	-	-	-	-	*x*	-	*x*
09 Steuern	0901	Steuerwesen	9	*0,5*	1	-	-	1	2	-	2	-	6	*66,7*	3	*33,3*
Keine Angabe			116	*6,0*	.	.	15	9	10	6	.	.	86	*74,1*	30	*25,9*

Noch: 2.11.2 Prognose der bis 2019 altersbedingt[1] aus dem unmittelbaren Landesdienst Berlin ausscheidenden Beschäftigten und deren Vollzeitäquivalente im Einzelplan 28 nach ADT-Untergruppen

- Datenbasis September 2012 -

ADT-Hauptgruppe	ADT-Untergruppe		Beschäftigte bzw. VZÄ Sept. 2012		Ausscheidende . . .										Verbleibende ... im Jahr 2020	
					bis einschl. 2012[2]	2013	2014	2015	2016	2017	2018	2019	insgesamt			
			absolut	in %									absolut	in %[3]	absolut	in %[3]
					28 - Zentrale Personalangelegenheiten - Stellenpool Vollzeitäquivalente											
Insgesamt			1 384,4	*100*	197,7	99,0	103,7	99,6	92,8	80,0	61,8	65,4	800,0	*57,8*	584,8	*42,2*
01 Allgemeine Verwaltung (einschl. Ordnung)	0101-04	Allgemeine Verwaltung	703,1	*50,8*	114,5	46,6	44,7	43,5	48,4	42,9	27,9	30,7	399,2	*56,8*	303,9	*43,2*
	0105	Arbeitsschutz	-	*x*	-	-	-	-	-	-	-	-	-	*x*	-	*x*
	0106	Datenverarbeitung	1,5	*0,1*	1,5	-	-	-	-	-	-	-	1,5	*100*	-	-
	0107	Eichwesen	-	*x*	-	-	-	-	-	-	-	-	-	*x*	-	*x*
	0109	Techn. Tätigkeit (außer Bau/Vermessung)	17,9	*1,3*	3,3	2,4	1,9	1,3	0,9	3,0	2,0	1,0	15,8	*88,3*	2,0	*11,2*
02 Tarifbeschäftigte (früher BMT-G)	0201	Bau/Wartung von Stromanlagen	1,5	*0,1*	0,5	-	.	.	-	-	-	-	1,5	*100*	-	-
	0202	Bautätigkeiten (außer an Stromanlagen)	2,9	*0,2*	0,9	-	.	.	-	-	-	-	1,9	*65,5*	1,0	*34,5*
	0203	Garten-/Friedhofs-/Forstpflege, Kremat.	13,9	*1,0*	2,0	1,9	1,0	-	0,5	1,0	-	-	6,4	*46,0*	7,6	*54,7*
	0204	Gebäude-/Materialwirtsch., Vervielfältig	104,4	*7,5*	6,6	5,0	3,7	8,1	6,6	4,1	6,3	7,5	47,9	*45,9*	56,7	*54,3*
	0205	Küchentätigkeiten	130,1	*9,4*	7,8	5,4	9,6	8,9	11,9	9,7	5,8	10,2	69,3	*53,3*	60,8	*46,7*
	0206	Metallbe-/-verarbeitung/Kfz-Wartung	4,3	*0,3*	0,5	3,0	-	-	0,9	-	-	-	4,4	*102*	-	-
	0207	Personen-/Materialtransport	5,3	*0,4*	1,4	-	-	0,9	-	-	-	-	2,3	*43,4*	3,0	*56,6*
	0208	Sportanlagenbetrieb	6,5	*0,5*	0,5	1,5	-	-	-	1,0	1,5	-	4,5	*69,2*	2,0	*30,8*
	0209	Wäschereitätigkeiten	15,1	*1,1*	2,9	0,5	1,0	0,5	0,5	0,4	2,8	1,8	10,4	*68,9*	4,8	*31,8*
	0210	Weitere Tätigkeiten	36,5	*2,6*	1,7	0,9	0,7	1,5	0,5	2,0	-	0,8	8,1	*22,2*	28,5	*78,1*
03 Bauen/Planen, Vermessen; Betriebstechnik	0301	Bautechnik (Fernmeldtechnik)	2,0	*0,1*	-	.	-	.	.	-	.	.	2,0	*100*	-	-
	0302 [4]	Bautechnik (Gartenbau)	2,8	*0,2*	0,5	-	-	.	-	-	-	.	2,9	*104*	-	-
	0303 [5]	Bautechnik (Hochbau)	4,8	*0,3*	1,0	0,5	0,9	0,5	-	-	-	-	2,9	*60,4*	2,0	*41,7*
	0304 [6]	Bautechnik (Ingenieurbau, Tiefbau)	4,8	*0,3*	0,5	1,0	-	1,0	-	-	-	-	2,5	*52,1*	2,3	*47,9*
	0305	Bautechnik (Maschinenbau)	-	*x*	-	-	-	-	-	-	-	-	-	*x*	-	*x*
	0306	Bautechnik (Übriges)	2,9	*0,2*	0,3	.	-	-	-	-	.	-	1,3	*44,8*	1,6	*55,2*
	0307	Betriebstechnik	-	*x*	-	-	-	-	-	-	-	-	-	*x*	-	*x*
	0308	Vermessung	5,7	*0,4*	3,0	0,3	0,9	0,5	.	-	.	-	5,7	*100*	-	-
04 Bildung, Forschung, Kultur, Wissenschaft	0401	Archivwesen	-	*x*	-	-	-	-	-	-	-	-	-	*x*	-	*x*
	0402	Büchereiwesen	12,3	*0,9*	1,4	0,4	1,0	-	0,5	-	0,8	-	4,1	*33,3*	8,3	*67,5*
	0403	Fachschuldienst	4,5	*0,3*	1,0	1,0	0,5	2,0	-	-	-	-	4,5	*100*	-	-
	0404	Schulaufsichtsdienst	-	*x*	-	-	-	-	-	-	-	-	-	*x*	-	*x*
	0405	Schuldienst (allgemeinbildend, berufsb.)	9,3	*0,7*	-	0,8	0,9	-	2,3	-	2,0	-	6,0	*64,5*	3,3	*35,5*
	0406	Volkshochschuldienst	2,5	*0,2*	1,4	0,5	-	0,3	-	0,4	-	-	2,6	*104*	-	-
	0407	Wissenschaftl. Tätigkeit, Museumsdienst	-	*x*	-	-	-	-	-	-	-	-	-	*x*	-	*x*
	0408	Tätigkeit an Theatern und Bühnen	-	*x*	-	-	-	-	-	-	-	-	-	*x*	-	*x*
05 Gesundheit, Sport, Umwelt	0501	Grünpfl., Fischerei-, Forstwesen, Umwelt	1,2	*0,1*	-	.	-	-	.	-	-	-	0,4	*33,3*	0,8	*66,7*
	0502	Humanmedizin	3,3	*0,2*	0,3	-	-	1,5	-	1,5	-	-	3,3	*100*	-	-
	0503	Medizinalhilfsdienst, med.-techn. Dienst	13,2	*1,0*	0,8	-	0,3	1,0	1,8	-	1,0	4,1	9,0	*68,2*	4,2	*31,8*
	0504	Pflegedienste	15,2	*1,1*	2,5	0,5	3,4	2,1	1,2	2,4	-	-	12,1	*79,6*	3,3	*21,7*
	0505	Pharmaziewesen	-	*x*	-	-	-	-	-	-	-	-	-	*x*	-	*x*
	0506	Tiermedizin	0,5	*0,0*	-	.	-	-	.	-	-	-	0,5	*100*	-	-
	0507	Zahnmedizin	-	*x*	-	-	-	-	-	-	-	-	-	*x*	-	*x*
06 Jugend, Soziales	0601	Erziehungsdienst	134,7	*9,7*	20,2	14,3	20,7	15,0	5,7	6,3	2,8	2,5	87,5	*65,0*	47,3	*35,1*
	0602	Jugendpflege	20,9	*1,5*	3,5	1,4	1,5	4,0	2,0	-	1,0	0,5	13,9	*66,5*	7,1	*34,0*
	0603	Sozialwesen	3,9	*0,3*	-	1,0	-	0,4	1,0	0,5	-	-	2,9	*74,4*	1,0	*25,6*
	0604	Wirtschaftspersonal in Heimen	-	*x*	-	-	-	-	-	-	-	-	-	*x*	-	*x*
07 Rechtspflege, -schutz	0701	Allgemeine Justiz (Rechtspflege)	-	*x*	-	-	-	-	-	-	-	-	-	*x*	-	*x*
	0704	Justizvollstreckung	6,0	*0,4*	2,0	-	1,0	-	1,0	1,0	.	.	6,0	*100*	-	-
	0710	Rechtsprechung (Arbeitsgerichtsbarkeit)	-	*x*	-	-	-	-	-	-	-	-	-	*x*	-	*x*
08 Sicherheit	0801	Feuerwehrvollzug	-	*x*	-	-	-	-	-	-	-	-	-	*x*	-	*x*
	0802	Polizeiverwaltung	8,0	*0,6*	.	.	-	0,5	-	-	-	-	3,5	*43,8*	4,5	*56,3*
	0803	Polizeivollzug (Gewerbeaußendienst)	-	*x*	-	-	-	-	-	-	-	-	-	*x*	-	*x*
	0804	Polizeivollzug (Kriminalpolizei)	-	*x*	-	-	-	-	-	-	-	-	-	*x*	-	*x*
	0805	Polizeivollzug (Schutzpolizei)	-	*x*	-	-	-	-	-	-	-	-	-	*x*	-	*x*
	0806	Technischer Dienst beim PolPräs	-	*x*	-	-	-	-	-	-	-	-	-	*x*	-	*x*
	0807	Vollzugsnaher Polizeidienst	-	*x*	-	-	-	-	-	-	-	-	-	*x*	-	*x*
09 Steuern	0901	Steuerwesen	5,9	*0,4*	1,0	-	-	0,5	0,7	-	1,5	-	3,7	*62,7*	2,3	*39,0*
Keine Angabe			77,3	*5,6*	.	.	9,1	4,4	5,1	3,8	.	.	50,6	*65,5*	26,8	*34,7*

1) Annahme: Ausscheiden mit 63 Jahren, Beamte der Polizei, des Kapitels hauptstadtbedingte Aufwendungen im Sicherheitsberich, der Feuerwehr und des Justizvollzugs (ohne Justizvollzugskrankenhaus) mit 60 Jahren

2) enthält auch die Beschäftigten bzw. die Vollzeitäquivalente der Beschäftigten, die das angenommene Ausscheidensalter bereits erreicht haben, jedoch bisher nicht ausgeschieden sind

3) Anteil an den jeweils Beschäftigten bzw. den jeweiligen Vollzeitäquivalenten der Beschäftigten im September 2012

4) einschließlich ADT-Untergruppe 0313 Landschaftsplanung

5) einschließlich ADT-Untergruppen 0309 Bauingenieurwesen (Stadtbauwesen), 0311 Hochbau bzw. Fachtechnik und 0312 Hochbau (Stadtplanung)

6) einschließlich ADT-Untergruppe 0310 Bauingenieurwesen (Straßenwesen)

Bezirksverwaltungen

16 Beschäftigte des unmittelbaren Landesdienstes Berlin in den Bezirksverwaltungen im September 2012 und prognostizierte verbleibende Beschäftigte[1)] im Jahr 2020 nach ADT-Hauptgruppen

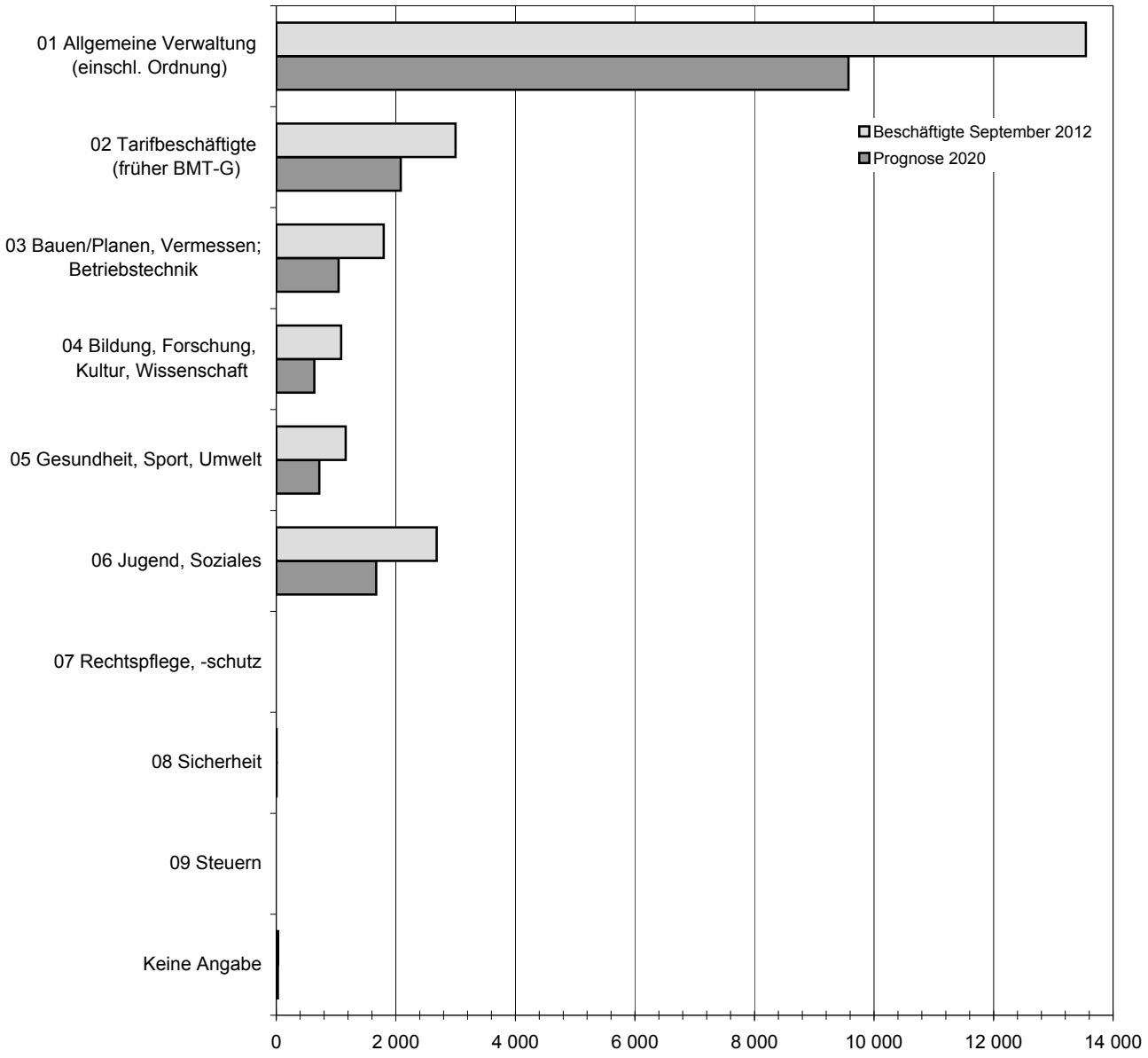

1) Annahme: Ausscheiden mit 63 Jahren

17 Beschäftigte des unmittelbaren Landesdienstes Berlin in der Bezirksverwaltungen im September 2012 nach ADT-Hauptgruppen

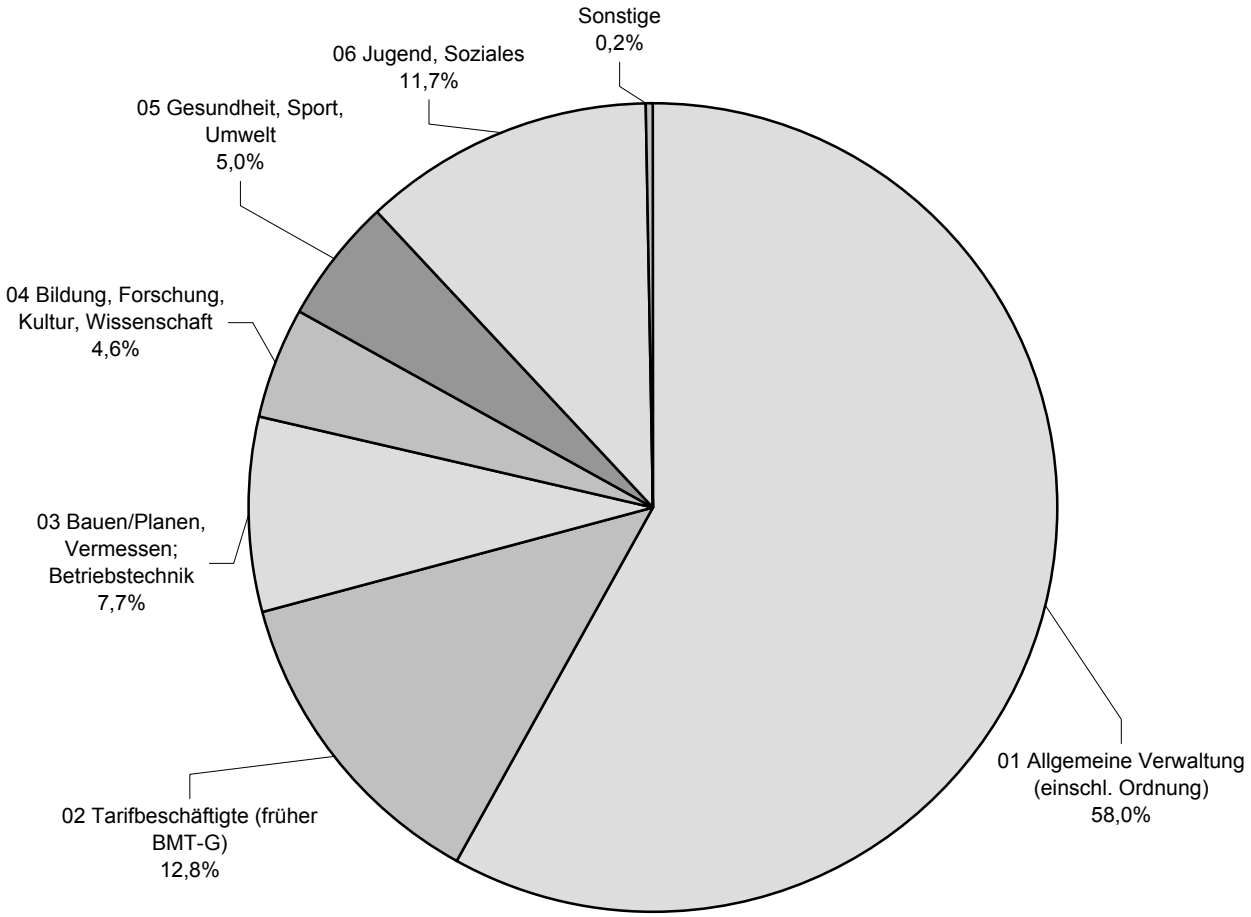

3.1.1 Prognose der bis 2019 altersbedingt[1] aus dem unmittelbaren Landesdienst Berlin ausscheidenden Beschäftigten und deren Vollzeitäquivalente in den Bezirksverwaltungen nach ADT-Hauptgruppen

- Datenbasis September 2012 -

ADT-Hauptgruppe	Beschäftigte bzw. VZÄ Sept. 2012		Ausscheidende . . .										Verbleibende ... im Jahr 2020	
			bis einschl. 2012[2]	2013	2014	2015	2016	2017	2018	2019	insgesamt			
	absolut	in %									absolut	in %[3]	absolut	in %[3]
Bezirksverwaltungen insgesamt														
Beschäftigte														
Insgesamt	23 306	*100*	1 217	809	838	838	964	978	962	946	7 552	*32,4*	15 754	*67,6*
01 Allgemeine Verwaltung (einschl. Ordnung)	13 545	*58,1*	606	403	433	464	523	536	516	492	3 973	*29,3*	9 572	*70,7*
02 Tarifbeschäftigte (früher BMT-G)	2 998	*12,9*	134	114	113	92	99	123	107	135	917	*30,6*	2 081	*69,4*
03 Bauen/Planen, Vermessen; Betriebstechnik	1 796	*7,7*	127	72	71	76	96	108	109	95	754	*42,0*	1 042	*58,0*
04 Bildung, Forschung, Kultur, Wissenschaft	1 086	*4,7*	79	45	49	47	59	57	55	59	450	*41,4*	636	*58,6*
05 Gesundheit, Sport, Umwelt	1 161	*5,0*	75	73	57	51	41	46	47	51	441	*38,0*	720	*62,0*
06 Jugend, Soziales	2 683	*11,5*	194	102	115	108	145	107	128	112	1 011	*37,7*	1 672	*62,3*
07 Rechtspflege, -schutz	-	*x*	-	-	-	-	-	-	-	-	-	*x*	-	*x*
08 Sicherheit	5	*0,0*	.	-	-	-	.	-	-	-	1	*20,0*	4	*80,0*
09 Steuern	-	*x*	-	-	-	-	-	-	-	-	-	*x*	-	*x*
Keine Angabe	32	*0,1*	.	-	-	-	.	1	-	2	5	*15,6*	27	*84,4*
Nachrichtlich: Haupt- und Bezirksverwaltungen insgesamt	112 833	*x*	5 501	3 614	3 696	3 887	4 142	4 168	4 196	3 976	33 180	*29,4*	79 653	*70,6*
Vollzeitäquivalente														
Insgesamt	21 153,7	*100*	894,8	623,2	675,7	700,1	832,2	857,8	900,9	897,8	6 382,5	*30,2*	14 771,6	*69,8*
01 Allgemeine Verwaltung (einschl. Ordnung)	12 267,9	*58,0*	430,0	296,1	331,7	375,8	441,4	463,6	487,5	469,3	3 295,4	*26,9*	8 972,6	*73,1*
02 Tarifbeschäftigte (früher BMT-G)	2 854,7	*13,5*	106,7	96,0	98,1	78,9	91,9	113,1	103,6	131,9	820,2	*28,7*	2 034,5	*71,3*
03 Bauen/Planen, Vermessen; Betriebstechnik	1 629,0	*7,7*	92,8	54,1	58,4	60,2	83,0	94,2	103,6	91,6	637,9	*39,2*	991,2	*60,8*
04 Bildung, Forschung, Kultur, Wissenschaft	922,6	*4,4*	56,4	32,7	37,6	39,2	47,4	50,3	46,7	52,4	362,7	*39,3*	560,0	*60,7*
05 Gesundheit, Sport, Umwelt	988,2	*4,7*	55,2	57,1	46,3	44,8	33,9	39,0	40,5	44,7	361,5	*36,6*	626,8	*63,4*
06 Jugend, Soziales	2 458,1	*11,6*	153,2	87,2	103,6	101,2	133,6	96,6	119,0	106,2	900,6	*36,6*	1 557,5	*63,4*
07 Rechtspflege, -schutz	-	*x*	-	-	-	-	-	-	-	-	-	*x*	-	*x*
08 Sicherheit	3,8	*0,0*	.	-	-	-	.	-	-	-	1,0	*26,3*	2,8	*73,7*
09 Steuern	-	*x*	-	-	-	-	-	-	-	-	-	*x*	-	*x*
Keine Angabe	29,4	*0,1*	.	-	-	-	.	1,0	-	1,7	3,2	*10,9*	26,2	*89,1*
Nachrichtlich: Haupt- und Bezirksverwaltungen insgesamt	105 128,4	*x*	4 443,9	3 132,2	3 255,3	3 477,7	3 783,6	3 850,0	4 006,5	3 809,3	29 758,5	*28,3*	75 370,3	*71,7*

1) Annahme: Ausscheiden mit 63 Jahren

2) enthält auch die Beschäftigten bzw. die Vollzeitäquivalente der Beschäftigten, die das angenommene Ausscheidensalter bereits erreicht haben, jedoch bisher nicht ausgeschieden sind

3) Anteil an den jeweils Beschäftigten bzw. den jeweiligen Vollzeitäquivalenten der Beschäftigten im September 2012

3.1.2 Prognose der bis 2019 altersbedingt[1)] aus dem unmittelbaren Landesdienst Berlin ausscheidenden Beschäftigten und deren Vollzeitäquivalente in den Bezirksverwaltungen nach ADT-Untergruppen

- Datenbasis September 2012 -

ADT-Hauptgruppe	ADT-Untergruppe		Beschäftigte bzw. VZÄ Sept. 2012		Ausscheidende . . .										Verbleibende ... im Jahr 2020	
					bis einschl. 2012[2)]	2013	2014	2015	2016	2017	2018	2019	insgesamt			
			absolut	in %									absolut	in %[3)]	absolut	in %[3)]
					Bezirksverwaltungen insgesamt Beschäftigte											
Insgesamt			23 306	*100*	1 217	809	838	838	964	978	962	946	7 552	*32,4*	15 754	*67,6*
01 Allgemeine Verwaltung (einschl. Ordnung)	0101-04	Allgemeine Verwaltung	13 158	*56,5*	569	384	415	449	505	514	502	475	3 813	*29,0*	9 345	*71,0*
	0105	Arbeitsschutz	1	*0,0*	-	-	-	-	-	-	-	-	-	-	1	*100*
	0106	Datenverarbeitung	36	*0,2*	1	2	1	1	2	2	3	1	13	*36,1*	23	*63,9*
	0107	Eichwesen	-	*x*	-	-	-	-	-	-	-	-	-	*x*	-	*x*
	0109	Techn. Tätigkeit (außer Bau/Vermessung)	350	*1,5*	36	17	17	14	16	20	11	16	147	*42,0*	203	*58,0*
02 Tarifbeschäftigte (früher BMT-G)	0201	Bau/Wartung von Stromanlagen	15	*0,1*	-	3	1	1	-	-	1	-	6	*40,0*	9	*60,0*
	0202	Bautätigkeiten (außer an Stromanlagen)	93	*0,4*	10	4	2	3	2	6	4	12	43	*46,2*	50	*53,8*
	0203	Garten-/Friedhofs-/Forstpflege, Kremat.	1 687	*7,2*	44	45	47	48	50	61	55	58	408	*24,2*	1 279	*75,8*
	0204	Gebäude-/Materialwirtsch., Vervielfältig	306	*1,3*	20	19	17	12	22	16	15	14	135	*44,1*	171	*55,9*
	0205	Küchentätigkeiten	28	*0,1*	-	1	3	2	-	2	2	2	12	*42,9*	16	*57,1*
	0206	Metallbe-/-verarbeitung/Kfz-Wartung	77	*0,3*	.	4	.	3	4	5	5	2	35	*45,5*	42	*54,5*
	0207	Personen-/Materialtransport	354	*1,5*	19	23	17	9	13	13	13	17	124	*35,0*	230	*65,0*
	0208	Sportanlagenbetrieb	353	*1,5*	31	11	14	12	6	17	12	25	128	*36,3*	225	*63,7*
	0209	Wäschereitätigkeiten	4	*0,0*	.	-	.	-	-	-	-	-	1	*25,0*	3	*75,0*
	0210	Weitere Tätigkeiten	81	*0,3*	4	4	5	2	2	3	-	5	25	*30,9*	56	*69,1*
03 Bauen/Planen, Vermessen; Betriebstechnik	0301	Bautechnik (Fernmeldtechnik)	27	*0,1*	2	1	-	3	.	.	-	2	12	*44,4*	15	*55,6*
	0302 [4)]	Bautechnik (Gartenbau)	295	*1,3*	10	12	11	11	12	19	26	14	115	*39,0*	180	*61,0*
	0303 [5)]	Bautechnik (Hochbau)	543	*2,3*	58	21	29	26	30	34	31	31	260	*47,9*	283	*52,1*
	0304 [6)]	Bautechnik (Ingenieurbau, Tiefbau)	302	*1,3*	20	15	8	17	13	18	19	8	118	*39,1*	184	*60,9*
	0305	Bautechnik (Maschinenbau)	3	*0,0*	-	-	-	-	-	-	-	-	-	-	3	*100*
	0306	Bautechnik (Übriges)	171	*0,7*	11	6	5	4	11	7	11	15	70	*40,9*	101	*59,1*
	0307	Betriebstechnik	5	*0,0*	-	-	-	-	.	.	-	-	2	*40,0*	3	*60,0*
	0308	Vermessung	450	*1,9*	26	17	18	15	26	28	22	25	177	*39,3*	273	*60,7*
04 Bildung, Forschung, Kultur, Wissenschaft	0401	Archivwesen	-	*x*	-	-	-	-	-	-	-	-	-	*x*	-	*x*
	0402	Büchereiwesen	743	*3,2*	53	29	31	27	38	40	40	38	296	*39,8*	447	*60,2*
	0403	Fachschuldienst	24	*0,1*	-	-	3	1	4	1	1	1	11	*45,8*	13	*54,2*
	0404	Schulaufsichtsdienst	15	*0,1*	-	-	-	1	1	-	-	-	2	*13,3*	13	*86,7*
	0405	Schuldienst (allgemeinbildend, berufsb.)	162	*0,7*	8	8	8	6	9	10	8	10	67	*41,4*	95	*58,6*
	0406	Volkshochschuldienst	141	*0,6*	18	8	7	12	7	6	6	10	74	*52,5*	67	*47,5*
	0407	Wissenschaftl. Tätigkeit, Museumsdienst	-	*x*	-	-	-	-	-	-	-	-	-	*x*	-	*x*
	0408	Tätigkeit an Theatern und Bühnen	1	*0,0*	-	-	-	-	-	-	-	-	-	-	1	*100*
05 Gesundheit, Sport, Umwelt	0501	Grünpfl., Fischerei-, Forstwesen, Umwelt	127	*0,5*	5	6	5	2	2	5	8	6	39	*30,7*	88	*69,3*
	0502	Humanmedizin	311	*1,3*	34	30	20	15	13	11	11	13	147	*47,3*	164	*52,7*
	0503	Medizinalhilfsdienst, med.-techn. Dienst	505	*2,2*	19	23	19	22	19	23	21	22	168	*33,3*	337	*66,7*
	0504	Pflegedienste	74	*0,3*	4	9	3	5	3	3	3	6	36	*48,6*	38	*51,4*
	0505	Pharmaziewesen	17	*0,1*	-	1	-	-	-	-	1	-	2	*11,8*	15	*88,2*
	0506	Tiermedizin	79	*0,3*	6	-	5	3	1	2	2	2	21	*26,6*	58	*73,4*
	0507	Zahnmedizin	48	*0,2*	7	4	5	4	3	2	1	2	28	*58,3*	20	*41,7*
06 Jugend, Soziales	0601	Erziehungsdienst	349	*1,5*	25	7	13	10	.	.	18	7	119	*34,1*	230	*65,9*
	0602	Jugendpflege	1 646	*7,1*	113	56	66	62	88	62	68	76	591	*35,9*	1 055	*64,1*
	0603	Sozialwesen	682	*2,9*	56	39	36	36	36	26	42	29	300	*44,0*	382	*56,0*
	0604	Wirtschaftspersonal in Heimen	6	*0,0*	-	-	-	-	.	.	-	-	1	*16,7*	5	*83,3*
07 Rechtspflege, -schutz	0701	Allgemeine Justiz (Rechtspflege)	-	*x*	-	-	-	-	-	-	-	-	-	*x*	-	*x*
	0704	Justizvollstreckung	-	*x*	-	-	-	-	-	-	-	-	-	*x*	-	*x*
	0710	Rechtsprechung (Arbeitsgerichtsbarkeit)	-	*x*	-	-	-	-	-	-	-	-	-	*x*	-	*x*
08 Sicherheit	0801	Feuerwehrvollzug	-	*x*	-	-	-	-	-	-	-	-	-	*x*	-	*x*
	0802	Polizeiverwaltung	5	*0,0*	.	-	-	-	.	-	-	-	1	*20,0*	4	*80,0*
	0803	Polizeivollzug (Gewerbeaußendienst)	-	*x*	-	-	-	-	-	-	-	-	-	*x*	-	*x*
	0804	Polizeivollzug (Kriminalpolizei)	-	*x*	-	-	-	-	-	-	-	-	-	*x*	-	*x*
	0805	Polizeivollzug (Schutzpolizei)	-	*x*	-	-	-	-	-	-	-	-	-	*x*	-	*x*
	0806	Technischer Dienst beim PolPräs	-	*x*	-	-	-	-	-	-	-	-	-	*x*	-	*x*
	0807	Vollzugsnaher Polizeidienst	-	*x*	-	-	-	-	-	-	-	-	-	*x*	-	*x*
09 Steuern	0901	Steuerwesen	-	*x*	-	-	-	-	-	-	-	-	-	*x*	-	*x*
Keine Angabe			32	*0,1*	.	-	-	-	.	1	-	2	5	*15,6*	27	*84,4*

Noch: 3.1.2 Prognose der bis 2019 altersbedingt[1)] aus dem unmittelbaren Landesdienst Berlin ausscheidenden Beschäftigten und deren Vollzeitäquivalente in den Bezirksverwaltungen nach ADT-Untergruppen

- Datenbasis September 2012 -

ADT-Hauptgruppe	ADT-Untergruppe		Beschäftigte bzw. VZÄ Sept. 2012		Ausscheidende . . .										Verbleibende ... im Jahr 2020	
					bis einschl. 2012[2)]	2013	2014	2015	2016	2017	2018	2019	insgesamt			
			absolut	in %									absolut	in %[3)]	absolut	in %[3)]
					Bezirksverwaltungen insgesamt Vollzeitäquivalente											
Insgesamt			21 153,7	*100*	894,8	623,2	675,7	700,1	832,2	857,8	900,9	897,8	6 382,5	*30,2*	14 771,6	*69,8*
01 Allgemeine Verwaltung (einschl. Ordnung)	0101-04	Allgemeine Verwaltung	11 915,2	*56,3*	403,7	282,6	318,2	362,4	425,0	443,7	473,9	452,5	3 162,0	*26,5*	8 753,2	*73,5*
	0105	Arbeitsschutz	1,0	*0,0*	-	-	-	-	-	-	-	-	-	-	1,0	*100*
	0106	Datenverarbeitung	34,7	*0,2*	1,0	1,4	1,0	1,0	2,0	2,0	3,0	1,0	12,4	*35,7*	22,3	*64,3*
	0107	Eichwesen	-	*x*	-	-	-	-	-	-	-	-	-	*x*	-	*x*
	0109	Techn. Tätigkeit (außer Bau/Vermessung)	317,0	*1,5*	25,3	12,1	12,6	12,4	14,4	17,9	10,6	15,8	121,1	*38,2*	196,1	*61,9*
02 Tarifbeschäftigte (früher BMT-G)	0201	Bau/Wartung von Stromanlagen	13,9	*0,1*	-	1,9	1,0	1,0	-	-	1,0	-	4,9	*35,3*	9,0	*64,7*
	0202	Bautätigkeiten (außer an Stromanlagen)	87,0	*0,4*	7,3	2,9	2,0	1,9	2,0	5,5	4,0	11,9	37,5	*43,1*	49,5	*56,9*
	0203	Garten-/Friedhofs-/Forstpflege, Kremat.	1 623,1	*7,7*	34,2	38,3	41,3	42,5	46,3	55,9	53,9	56,7	369,1	*22,7*	1 254,2	*77,3*
	0204	Gebäude-/Materialwirtsch., Vervielfältig	281,2	*1,3*	17,2	15,9	15,0	8,3	20,4	13,6	13,5	14,0	117,9	*41,9*	163,3	*58,1*
	0205	Küchentätigkeiten	22,2	*0,1*	-	1,0	1,3	0,8	-	2,0	1,7	1,8	8,6	*38,7*	13,6	*61,3*
	0206	Metallbe-/-verarbeitung/Kfz-Wartung	71,0	*0,3*	.	2,4	.	2,5	4,0	4,5	5,0	2,0	29,2	*41,1*	42,0	*59,2*
	0207	Personen-/Materialtransport	341,9	*1,6*	14,7	19,2	14,8	9,0	12,5	13,0	12,4	17,0	112,6	*32,9*	229,3	*67,1*
	0208	Sportanlagenbetrieb	347,1	*1,6*	27,6	11,0	12,9	11,5	6,0	17,0	12,0	25,0	123,0	*35,4*	224,1	*64,6*
	0209	Wäschereitätigkeiten	3,5	*0,0*	.	-	.	-	-	-	-	-	1,0	*28,6*	2,5	*71,4*
	0210	Weitere Tätigkeiten	63,7	*0,3*	1,2	3,5	4,5	1,5	0,8	1,7	-	3,6	16,8	*26,4*	47,0	*73,8*
03 Bauen/Planen, Vermessen; Betriebstechnik	0301	Bautechnik (Fernmeldtechnik)	25,0	*0,1*	1,5	1,0	-	2,0	.	.	-	1,8	10,3	*41,2*	14,8	*59,2*
	0302 [4)]	Bautechnik (Gartenbau)	267,7	*1,3*	7,3	9,2	8,8	6,8	11,1	16,1	23,2	14,0	96,5	*36,0*	171,2	*64,0*
	0303 [5)]	Bautechnik (Hochbau)	494,0	*2,3*	43,2	16,7	23,6	20,5	26,2	30,1	30,0	30,0	220,3	*44,6*	273,8	*55,4*
	0304 [6)]	Bautechnik (Ingenieurbau, Tiefbau)	280,2	*1,3*	14,3	12,2	6,9	15,7	12,4	16,4	18,6	8,0	104,5	*37,3*	175,8	*62,7*
	0305	Bautechnik (Maschinenbau)	2,8	*0,0*	-	-	-	-	-	-	-	-	-	-	2,8	*100*
	0306	Bautechnik (Übriges)	155,8	*0,7*	8,9	3,8	2,2	3,6	9,6	6,5	10,8	14,0	59,4	*38,1*	96,4	*61,9*
	0307	Betriebstechnik	4,5	*0,0*	-	-	-	-	.	.	-	-	1,5	*33,3*	3,0	*66,7*
	0308	Vermessung	399,2	*1,9*	17,6	11,2	16,9	11,7	20,3	23,1	20,9	23,8	145,5	*36,4*	253,6	*63,5*
04 Bildung, Forschung, Kultur, Wissenschaft	0401	Archivwesen	-	*x*	-	-	-	-	-	-	-	-	-	*x*	-	*x*
	0402	Büchereiwesen	647,0	*3,1*	36,5	21,7	23,4	22,5	30,8	35,2	34,5	34,0	238,6	*36,9*	408,5	*63,1*
	0403	Fachschuldienst	16,8	*0,1*	-	-	2,0	0,5	2,5	1,0	0,5	1,0	7,5	*44,6*	9,3	*55,4*
	0404	Schulaufsichtsdienst	12,3	*0,1*	-	-	-	0,9	0,9	-	-	-	1,8	*14,6*	10,5	*85,4*
	0405	Schuldienst (allgemeinbildend, berufsb.)	130,7	*0,6*	5,9	6,2	5,8	4,4	7,4	9,1	6,8	8,7	54,3	*41,5*	76,5	*58,5*
	0406	Volkshochschuldienst	114,8	*0,5*	14,0	4,7	6,5	11,0	5,9	5,0	4,9	8,7	60,7	*52,9*	54,2	*47,2*
	0407	Wissenschaftl. Tätigkeit, Museumsdienst	-	*x*	-	-	-	-	-	-	-	-	-	*x*	-	*x*
	0408	Tätigkeit an Theatern und Bühnen	1,0	*0,0*	-	-	-	-	-	-	-	-	-	-	1,0	*100*
05 Gesundheit, Sport, Umwelt	0501	Grünpfl., Fischerei-, Forstwesen, Umwelt	122,4	*0,6*	5,0	4,9	3,9	2,0	1,5	5,0	7,8	6,0	36,1	*29,5*	86,4	*70,6*
	0502	Humanmedizin	257,5	*1,2*	23,9	25,6	16,1	14,9	9,6	10,8	9,0	12,1	122,0	*47,4*	135,5	*52,6*
	0503	Medizinalhilfsdienst, med.-techn. Dienst	413,9	*2,0*	12,1	16,9	15,4	16,7	17,4	16,7	16,7	17,8	129,7	*31,3*	284,1	*68,6*
	0504	Pflegedienste	63,7	*0,3*	2,9	6,2	1,7	4,3	2,5	3,0	3,0	5,1	28,7	*45,1*	35,0	*54,9*
	0505	Pharmaziewesen	17,0	*0,1*	-	1,0	-	-	-	-	1,0	-	2,0	*11,8*	15,0	*88,2*
	0506	Tiermedizin	75,9	*0,4*	5,4	-	5,0	3,0	1,0	2,0	2,0	2,0	20,4	*26,9*	55,5	*73,1*
	0507	Zahnmedizin	37,8	*0,2*	5,9	2,4	4,3	4,0	2,0	1,4	1,0	1,7	22,7	*60,1*	15,2	*40,2*
06 Jugend, Soziales	0601	Erziehungsdienst	300,8	*1,4*	16,5	5,7	8,1	8,1	.	.	16,3	6,5	92,0	*30,6*	208,9	*69,4*
	0602	Jugendpflege	1 519,7	*7,2*	91,7	46,2	60,4	59,4	81,7	56,5	63,4	71,8	531,1	*34,9*	988,7	*65,1*
	0603	Sozialwesen	631,7	*3,0*	45,1	35,2	35,1	33,8	34,9	25,4	39,4	27,9	276,8	*43,8*	354,9	*56,2*
	0604	Wirtschaftspersonal in Heimen	6,0	*0,0*	-	-	-	-	.	.	-	-	1,0	*16,7*	5,0	*83,3*
07 Rechtspflege, -schutz	0701	Allgemeine Justiz (Rechtspflege)	-	*x*	-	-	-	-	-	-	-	-	-	*x*	-	*x*
	0704	Justizvollstreckung	-	*x*	-	-	-	-	-	-	-	-	-	*x*	-	*x*
	0710	Rechtsprechung (Arbeitsgerichtsbarkeit)	-	*x*	-	-	-	-	-	-	-	-	-	*x*	-	*x*
08 Sicherheit	0801	Feuerwehrvollzug	-	*x*	-	-	-	-	-	-	-	-	-	*x*	-	*x*
	0802	Polizeiverwaltung	3,8	*0,0*	-	-	-	-	1,0	-	-	-	1,0	*26,3*	2,8	*73,7*
	0803	Polizeivollzug (Gewerbeaußendienst)	-	*x*	-	-	-	-	-	-	-	-	-	*x*	-	*x*
	0804	Polizeivollzug (Kriminalpolizei)	-	*x*	-	-	-	-	-	-	-	-	-	*x*	-	*x*
	0805	Polizeivollzug (Schutzpolizei)	-	*x*	-	-	-	-	-	-	-	-	-	*x*	-	*x*
	0806	Technischer Dienst beim PolPräs	-	*x*	-	-	-	-	-	-	-	-	-	*x*	-	*x*
	0807	Vollzugsnaher Polizeidienst	-	*x*	-	-	-	-	-	-	-	-	-	*x*	-	*x*
09 Steuern	0901	Steuerwesen	-	*x*	-	-	-	-	-	-	-	-	-	*x*	-	*x*
Keine Angabe			29,4	*0,1*	0,5	-	-	-	-	1,0	-	1,7	3,2	*10,9*	26,2	*89,1*

1) Annahme: Ausscheiden mit 63 Jahren

2) enthält auch die Beschäftigten bzw. die Vollzeitäquivalente der Beschäftigten, die das angenommene Ausscheidensalter bereits erreicht haben, jedoch bisher nicht ausgeschieden sind

3) Anteil an den jeweils Beschäftigten bzw. den jeweiligen Vollzeitäquivalenten der Beschäftigten im September 2012

4) einschließlich ADT-Untergruppe 0313 Landschaftsplanung

5) einschließlich ADT-Untergruppen 0309 Bauingenieurwesen (Stadtbauwesen), 0311 Hochbau bzw. Fachtechnik und 0312 Hochbau (Stadtplanung)

6) einschließlich ADT-Untergruppe 0310 Bauingenieurwesen (Straßenwesen)

18 Beschäftigte des unmittelbaren Landesdienstes Berlin in den Bezirksverwaltungen im September 2012 nach Bezirken und ADT-Hauptgruppen in Prozent

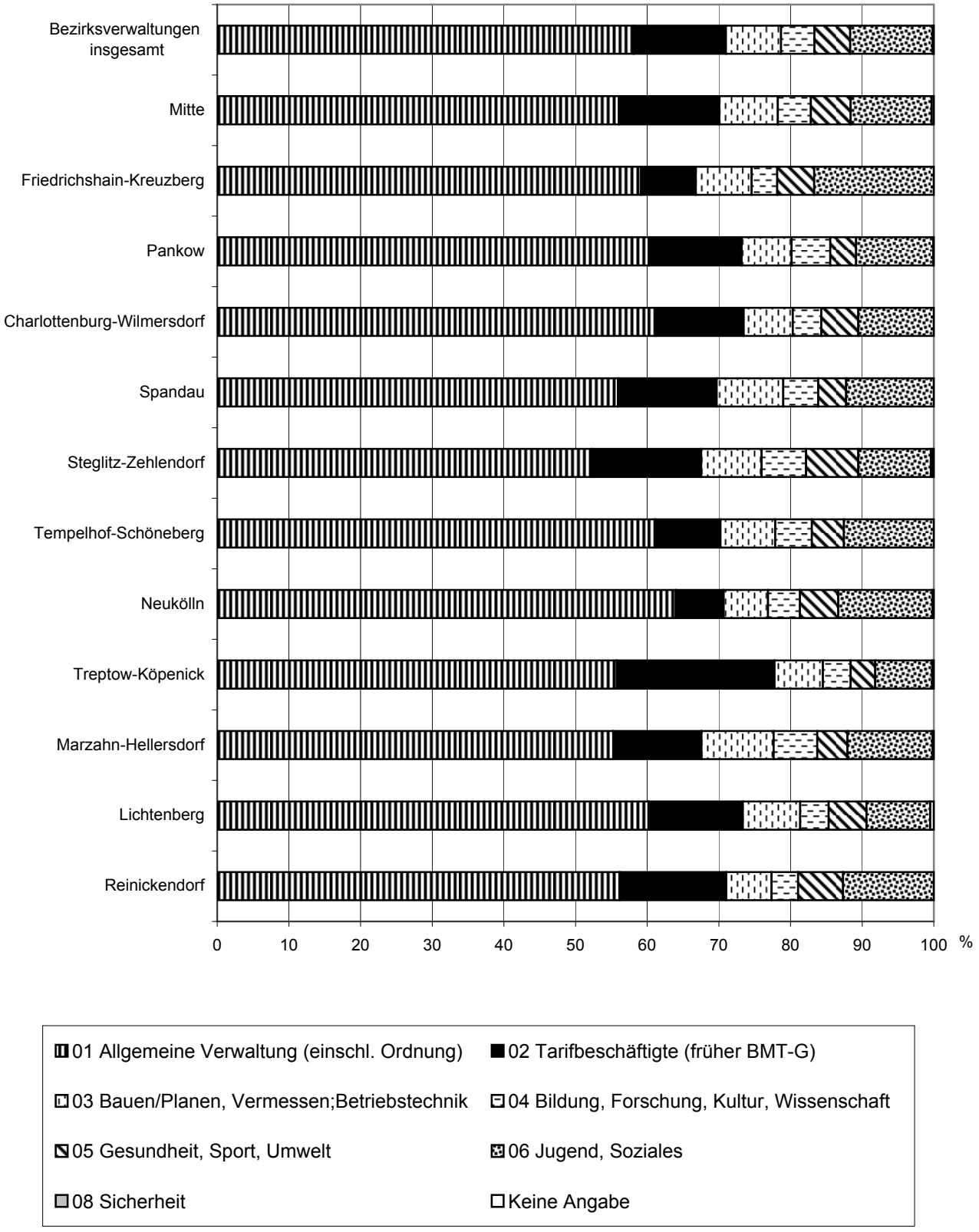

3.2 Prognose der bis 2019 altersbedingt[1)] aus dem unmittelbaren Landesdienst Berlin ausscheidenden Beschäftigten und deren Vollzeitäquivalente im Bezirk Mitte nach ADT-Hauptgruppen

- Datenbasis September 2012 -

ADT-Hauptgruppe	Beschäftigte bzw. VZÄ Sept. 2012		Ausscheidende . . .										Verbleibende ... im Jahr 2020	
			bis einschl. 2012[2)]	2013	2014	2015	2016	2017	2018	2019	insgesamt			
	absolut	in %									absolut	in %[3)]	absolut	in %[3)]
Mitte														
Beschäftigte														
Insgesamt	2 587	*100*	155	75	100	83	105	104	108	94	824	*31,9*	1 763	*68,1*
01 Allgemeine Verwaltung (einschl. Ordnung)	1 450	*56,0*	72	35	43	49	55	54	53	48	409	*28,2*	1 041	*71,8*
02 Tarifbeschäftigte (früher BMT-G)	363	*14,0*	18	12	19	8	12	20	12	10	111	*30,6*	252	*69,4*
03 Bauen/Planen, Vermessen; Betriebstechnik	211	*8,2*	20	15	11	10	11	7	16	14	104	*49,3*	107	*50,7*
04 Bildung, Forschung, Kultur, Wissenschaft	119	*4,6*	8	3	4	5	6	3	5	9	43	*36,1*	76	*63,9*
05 Gesundheit, Sport, Umwelt	144	*5,6*	13	2	8	3	7	3	4	6	46	*31,9*	98	*68,1*
06 Jugend, Soziales	292	*11,3*	23	8	15	8	14	17	18	7	110	*37,7*	182	*62,3*
07 Rechtspflege, -schutz	-	*x*	-	-	-	-	-	-	-	-	-	*x*	-	*x*
08 Sicherheit	-	*x*	-	-	-	-	-	-	-	-	-	*x*	-	*x*
09 Steuern	-	*x*	-	-	-	-	-	-	-	-	-	*x*	-	*x*
Keine Angabe	8	*0,3*	1	-	-	-	-	-	-	-	1	*12,5*	7	*87,5*
Nachrichtlich: Bezirksverwaltungen insgesamt	23 306	*x*	1 217	809	838	838	964	978	962	946	7 552	*32,4*	15 754	*67,6*
Vollzeitäquivalente														
Insgesamt	2 334,4	*100*	114,2	56,3	76,8	66,9	87,8	88,7	103,4	87,8	681,9	*29,2*	1 652,5	*70,8*
01 Allgemeine Verwaltung (einschl. Ordnung)	1 315,3	*56,3*	51,5	24,4	33,2	38,4	45,9	47,0	51,6	46,2	338,2	*25,7*	977,2	*74,3*
02 Tarifbeschäftigte (früher BMT-G)	346,6	*14,8*	16,4	11,9	14,8	6,9	11,5	17,4	11,5	9,6	100,0	*28,9*	246,6	*71,1*
03 Bauen/Planen, Vermessen; Betriebstechnik	183,8	*7,9*	15,3	9,6	6,6	7,8	8,2	4,8	15,1	13,6	81,0	*44,1*	102,7	*55,9*
04 Bildung, Forschung, Kultur, Wissenschaft	98,3	*4,2*	5,5	2,0	3,3	3,9	4,5	3,0	4,5	7,4	34,1	*34,7*	64,3	*65,4*
05 Gesundheit, Sport, Umwelt	121,4	*5,2*	9,3	2,0	6,3	2,3	6,3	1,9	3,6	4,8	36,5	*30,1*	84,8	*69,9*
06 Jugend, Soziales	261,5	*11,2*	15,7	6,4	12,6	7,6	11,4	14,6	17,1	6,2	91,6	*35,0*	169,9	*65,0*
07 Rechtspflege, -schutz	-	*x*	-	-	-	-	-	-	-	-	-	*x*	-	*x*
08 Sicherheit	-	*x*	-	-	-	-	-	-	-	-	-	*x*	-	*x*
09 Steuern	-	*x*	-	-	-	-	-	-	-	-	-	*x*	-	*x*
Keine Angabe	7,5	*0,3*	0,5	-	-	-	-	-	-	-	0,5	*6,7*	7,0	*93,3*
Nachrichtlich: Bezirksverwaltungen insgesamt	21 153,7	*x*	894,8	623,2	675,7	700,1	832,2	857,8	900,9	897,8	6 382,5	*30,2*	14 771,6	*69,8*

1) Annahme: Ausscheiden mit 63 Jahren

2) enthält auch die Beschäftigten bzw. die Vollzeitäquivalente der Beschäftigten, die das angenommene Ausscheidensalter bereits erreicht haben, jedoch bisher nicht ausgeschieden sind

3) Anteil an den jeweils Beschäftigten bzw. den jeweiligen Vollzeitäquivalenten der Beschäftigten im September 2012

3.3 Prognose der bis 2019 altersbedingt[1)] aus dem unmittelbaren Landesdienst Berlin ausscheidenden Beschäftigten und deren Vollzeitäquivalente im Bezirk Friedrichshain-Kreuzberg nach ADT-Hauptgruppen

- Datenbasis September 2012 -

ADT-Hauptgruppe	Beschäftigte bzw. VZÄ Sept. 2012		Ausscheidende . . .										Verbleibende ... im Jahr 2020	
			bis einschl. 2012[2)]	2013	2014	2015	2016	2017	2018	2019	insgesamt			
	absolut	in %									absolut	in %[3)]	absolut	in %[3)]
Friedrichshain-Kreuzberg														
Beschäftigte														
Insgesamt	1 936	*100*	108	47	59	61	85	78	77	75	590	*30,5*	1 346	*69,5*
01 Allgemeine Verwaltung (einschl. Ordnung)	1 145	*59,1*	57	23	36	37	48	42	42	43	328	*28,6*	817	*71,4*
02 Tarifbeschäftigte (früher BMT-G)	148	*7,6*	10	9	6	2	7	6	9	7	56	*37,8*	92	*62,2*
03 Bauen/Planen, Vermessen; Betriebstechnik	151	*7,8*	12	2	2	6	10	12	10	7	61	*40,4*	90	*59,6*
04 Bildung, Forschung, Kultur, Wissenschaft	69	*3,6*	4	2	3	3	2	2	1	6	23	*33,3*	46	*66,7*
05 Gesundheit, Sport, Umwelt	100	*5,2*	5	6	2	2	1	3	4	4	27	*27,0*	73	*73,0*
06 Jugend, Soziales	323	*16,7*	20	5	10	11	17	13	11	8	95	*29,4*	228	*70,6*
07 Rechtspflege, -schutz	-	*x*	-	-	-	-	-	-	-	-	-	*x*	-	*x*
08 Sicherheit	-	*x*	-	-	-	-	-	-	-	-	-	*x*	-	*x*
09 Steuern	-	*x*	-	-	-	-	-	-	-	-	-	*x*	-	*x*
Keine Angabe	-	*x*	-	-	-	-	-	-	-	-	-	*x*	-	*x*
Nachrichtlich: Bezirksverwaltungen insgesamt	23 306	*x*	1 217	809	838	838	964	978	962	946	7 552	*32,4*	15 754	*67,6*
Vollzeitäquivalente														
Insgesamt	1 775,1	*100*	81,8	35,4	47,2	50,9	73,6	67,3	75,4	72,7	504,3	*28,4*	1 270,9	*71,6*
01 Allgemeine Verwaltung (einschl. Ordnung)	1 040,1	*58,6*	39,3	15,0	27,3	29,1	39,6	35,1	41,6	41,7	268,7	*25,8*	771,4	*74,2*
02 Tarifbeschäftigte (früher BMT-G)	145,8	*8,2*	9,5	8,5	5,8	2,0	7,0	6,0	9,0	6,9	54,7	*37,5*	91,1	*62,5*
03 Bauen/Planen, Vermessen; Betriebstechnik	142,3	*8,0*	8,8	1,5	2,0	4,9	8,6	12,0	10,0	7,0	54,8	*38,5*	87,4	*61,4*
04 Bildung, Forschung, Kultur, Wissenschaft	61,0	*3,4*	3,2	1,3	2,8	2,8	1,5	1,5	1,0	5,5	19,6	*32,1*	41,4	*67,9*
05 Gesundheit, Sport, Umwelt	88,4	*5,0*	3,6	5,5	2,0	2,0	0,5	2,1	3,8	3,8	23,3	*26,4*	65,2	*73,8*
06 Jugend, Soziales	297,5	*16,8*	17,4	3,6	7,3	10,1	16,4	10,6	10,0	7,8	83,2	*28,0*	214,4	*72,1*
07 Rechtspflege, -schutz	-	*x*	-	-	-	-	-	-	-	-	-	*x*	-	*x*
08 Sicherheit	-	*x*	-	-	-	-	-	-	-	-	-	*x*	-	*x*
09 Steuern	-	*x*	-	-	-	-	-	-	-	-	-	*x*	-	*x*
Keine Angabe	-	*x*	-	-	-	-	-	-	-	-	-	*x*	-	*x*
Nachrichtlich: Bezirksverwaltungen insgesamt	21 153,7	*x*	894,8	623,2	675,7	700,1	832,2	857,8	900,9	897,8	6 382,5	*30,2*	14 771,6	*69,83*

1) Annahme: Ausscheiden mit 63 Jahren

2) enthält auch die Beschäftigten bzw. die Vollzeitäquivalente der Beschäftigten, die das angenommene Ausscheidensalter bereits erreicht haben, jedoch bisher nicht ausgeschieden sind

3) Anteil an den jeweils Beschäftigten bzw. den jeweiligen Vollzeitäquivalenten der Beschäftigten im September 2012

3.4 Prognose der bis 2019 altersbedingt[1)] aus dem unmittelbaren Landesdienst Berlin ausscheidenden Beschäftigten und deren Vollzeitäquivalente im Bezirk Pankow nach ADT-Hauptgruppen

- Datenbasis September 2012 -

ADT-Hauptgruppe	Beschäftigte bzw. VZÄ Sept. 2012		Ausscheidende . . .										Verbleibende ... im Jahr 2020	
			bis einschl. 2012[2)]	2013	2014	2015	2016	2017	2018	2019	insgesamt			
	absolut	in %									absolut	in %[3)]	absolut	in %[3)]
							Pankow							
							Beschäftigte							
Insgesamt	2 222	*100*	124	73	75	68	110	83	83	90	706	*31,8*	1 516	*68,2*
01 Allgemeine Verwaltung (einschl. Ordnung)	1 338	*60,2*	79	42	51	43	79	53	51	38	436	*32,6*	902	*67,4*
02 Tarifbeschäftigte (früher BMT-G)	288	*13,0*	11	12	6	9	6	12	10	11	77	*26,7*	211	*73,3*
03 Bauen/Planen, Vermessen; Betriebstechnik	155	*7,0*	7	1	5	4	11	5	5	9	47	*30,3*	108	*69,7*
04 Bildung, Forschung, Kultur, Wissenschaft	120	*5,4*	9	7	5	1	2	7	3	8	42	*35,0*	78	*65,0*
05 Gesundheit, Sport, Umwelt	80	*3,6*	5	7	3	3	3	4	-	8	33	*41,3*	47	*58,8*
06 Jugend, Soziales	240	*10,8*	13	4	5	8	9	2	14	15	70	*29,2*	170	*70,8*
07 Rechtspflege, -schutz	-	*x*	-	-	-	-	-	-	-	-	-	*x*	-	*x*
08 Sicherheit	-	*x*	-	-	-	-	-	-	-	-	-	*x*	-	*x*
09 Steuern	-	*x*	-	-	-	-	-	-	-	-	-	*x*	-	*x*
Keine Angabe	1	*0,0*	-	-	-	-	-	-	-	1	1	*100*	-	-
Nachrichtlich: Bezirksverwaltungen insgesamt	23 306	*x*	1 217	809	838	838	964	978	962	946	7 552	*32,4*	15 754	*67,6*
							Vollzeitäquivalente							
Insgesamt	2 046,3	*100*	83,9	54,8	56,4	59,2	94,2	73,1	81,1	89,0	591,7	*28,9*	1 454,7	*71,1*
01 Allgemeine Verwaltung (einschl. Ordnung)	1 215,3	*59,4*	53,0	27,6	35,6	36,7	66,4	45,9	49,1	37,7	352,0	*29,0*	863,4	*71,0*
02 Tarifbeschäftigte (früher BMT-G)	277,7	*13,6*	8,8	11,4	6,0	8,6	6,0	10,3	10,0	11,0	72,1	*26,0*	205,5	*74,0*
03 Bauen/Planen, Vermessen; Betriebstechnik	143,0	*7,0*	4,8	1,0	3,9	2,4	9,4	4,5	5,0	8,8	39,8	*27,8*	103,3	*72,2*
04 Bildung, Forschung, Kultur, Wissenschaft	105,5	*5,2*	5,5	5,5	3,4	1,0	2,0	6,4	3,0	7,8	34,6	*32,8*	70,8	*67,1*
05 Gesundheit, Sport, Umwelt	74,1	*3,6*	3,8	5,3	2,5	3,0	2,5	4,0	-	8,0	29,1	*39,3*	45,0	*60,7*
06 Jugend, Soziales	230,0	*11,2*	8,0	4,0	5,0	7,5	7,9	2,0	14,0	15,0	63,4	*27,6*	166,7	*72,5*
07 Rechtspflege, -schutz	-	*x*	-	-	-	-	-	-	-	-	-	*x*	-	*x*
08 Sicherheit	-	*x*	-	-	-	-	-	-	-	-	-	*x*	-	*x*
09 Steuern	-	*x*	-	-	-	-	-	-	-	-	-	*x*	-	*x*
Keine Angabe	0,7	*0,0*	-	-	-	-	-	-	-	0,7	0,7	*100*	-	-
Nachrichtlich: Bezirksverwaltungen insgesamt	21 153,7	*x*	894,8	623,2	675,7	700,1	832,2	857,8	900,9	897,8	6 382,5	*30,2*	14 771,6	*69,83*

1) Annahme: Ausscheiden mit 63 Jahren

2) enthält auch die Beschäftigten bzw. die Vollzeitäquivalente der Beschäftigten, die das angenommene Ausscheidensalter bereits erreicht haben, jedoch bisher nicht ausgeschieden sind

3) Anteil an den jeweils Beschäftigten bzw. den jeweiligen Vollzeitäquivalenten der Beschäftigten im September 2012

3.5 Prognose der bis 2019 altersbedingt[1)] aus dem unmittelbaren Landesdienst Berlin ausscheidenden Beschäftigten und deren Vollzeitäquivalente im Bezirk Charlottenburg-Wilmersdorf nach ADT-Hauptgruppen

- Datenbasis September 2012 -

ADT-Hauptgruppe	Beschäftigte bzw. VZÄ Sept. 2012		Ausscheidende . . .										Verbleibende ... im Jahr 2020	
			bis einschl. 2012[2)]	2013	2014	2015	2016	2017	2018	2019	insgesamt			
	absolut	in %									absolut	in %[3)]	absolut	in %[3)]
						Charlottenburg-Wilmersdorf								
						Beschäftigte								
Insgesamt	2 058	*100*	112	89	80	71	85	92	82	87	698	*33,9*	1 360	*66,1*
01 Allgemeine Verwaltung (einschl. Ordnung)	1 258	*61,1*	51	36	42	38	47	51	53	48	366	*29,1*	892	*70,9*
02 Tarifbeschäftigte (früher BMT-G)	254	*12,3*	9	13	9	9	8	12	7	15	82	*32,3*	172	*67,7*
03 Bauen/Planen, Vermessen; Betriebstechnik	141	*6,9*	12	7	7	7	7	10	3	9	62	*44,0*	79	*56,0*
04 Bildung, Forschung, Kultur, Wissenschaft	82	*4,0*	13	2	3	4	3	6	6	4	41	*50,0*	41	*50,0*
05 Gesundheit, Sport, Umwelt	106	*5,2*	9	12	8	3	5	3	5	3	48	*45,3*	58	*54,7*
06 Jugend, Soziales	217	*10,5*	18	19	11	10	15	10	8	8	99	*45,6*	118	*54,4*
07 Rechtspflege, -schutz	-	*x*	-	-	-	-	-	-	-	-	-	*x*	-	*x*
08 Sicherheit	-	*x*	-	-	-	-	-	-	-	-	-	*x*	-	*x*
09 Steuern	-	*x*	-	-	-	-	-	-	-	-	-	*x*	-	*x*
Keine Angabe	-	*x*	-	-	-	-	-	-	-	-	-	*x*	-	*x*
Nachrichtlich: Bezirksverwaltungen insgesamt	23 306	*x*	1 217	809	838	838	964	978	962	946	7 552	*32,4*	15 754	*67,6*
						Vollzeitäquivalente								
Insgesamt	1 845,1	*100*	87,8	69,7	64,9	59,6	72,2	81,3	76,1	81,3	592,9	*32,1*	1 252,7	*67,9*
01 Allgemeine Verwaltung (einschl. Ordnung)	1 124,1	*60,9*	39,2	26,6	31,9	29,4	39,2	43,0	48,9	44,4	302,6	*26,9*	821,5	*73,1*
02 Tarifbeschäftigte (früher BMT-G)	245,4	*13,3*	7,4	10,3	9,0	9,0	8,0	11,4	7,0	15,0	77,1	*31,4*	168,3	*68,6*
03 Bauen/Planen, Vermessen; Betriebstechnik	127,4	*6,9*	8,7	5,4	6,5	5,4	6,5	10,0	3,0	8,5	54,0	*42,4*	73,6	*57,8*
04 Bildung, Forschung, Kultur, Wissenschaft	69,8	*3,8*	10,6	1,5	1,8	3,0	2,5	5,8	5,2	3,9	34,3	*49,1*	35,6	*51,0*
05 Gesundheit, Sport, Umwelt	85,4	*4,6*	6,7	9,4	6,2	2,8	4,0	2,0	4,5	2,0	37,6	*44,0*	48,0	*56,2*
06 Jugend, Soziales	193,0	*10,5*	15,2	16,5	9,5	10,0	12,0	9,1	7,5	7,5	87,3	*45,2*	105,7	*54,8*
07 Rechtspflege, -schutz	-	*x*	-	-	-	-	-	-	-	-	-	*x*	-	*x*
08 Sicherheit	-	*x*	-	-	-	-	-	-	-	-	-	*x*	-	*x*
09 Steuern	-	*x*	-	-	-	-	-	-	-	-	-	*x*	-	*x*
Keine Angabe	-	*x*	-	-	-	-	-	-	-	-	-	*x*	-	*x*
Nachrichtlich: Bezirksverwaltungen insgesamt	21 153,7	*x*	894,8	623,2	675,7	700,1	832,2	857,8	900,9	897,8	6 382,5	*30,2*	14 771,6	*69,83*

1) Annahme: Ausscheiden mit 63 Jahren

2) enthält auch die Beschäftigten bzw. die Vollzeitäquivalente der Beschäftigten, die das angenommene Ausscheidensalter bereits erreicht haben, jedoch bisher nicht ausgeschieden sind

3) Anteil an den jeweils Beschäftigten bzw. den jeweiligen Vollzeitäquivalenten der Beschäftigten im September 2012

3.6 Prognose der bis 2019 altersbedingt[1)] aus dem unmittelbaren Landesdienst Berlin ausscheidenden Beschäftigten und deren Vollzeitäquivalente im Bezirk Spandau nach ADT-Hauptgruppen

- Datenbasis September 2012 -

ADT-Hauptgruppe	Beschäftigte bzw. VZÄ Sept. 2012		Ausscheidende . . .										Verbleibende ... im Jahr 2020	
			bis einschl. 2012[2)]	2013	2014	2015	2016	2017	2018	2019	insgesamt			
	absolut	in %									absolut	in %[3)]	absolut	in %[3)]
Spandau														
Beschäftigte														
Insgesamt	1 594	*100*	78	51	53	57	61	61	52	65	478	*30,0*	1 116	*70,0*
01 Allgemeine Verwaltung (einschl. Ordnung)	891	*55,9*	32	29	27	28	27	28	23	32	226	*25,4*	665	*74,6*
02 Tarifbeschäftigte (früher BMT-G)	220	*13,8*	11	5	5	7	6	6	5	9	54	*24,5*	166	*75,5*
03 Bauen/Planen, Vermessen; Betriebstechnik	148	*9,3*	8	4	7	5	9	9	10	8	60	*40,5*	88	*59,5*
04 Bildung, Forschung, Kultur, Wissenschaft	78	*4,9*	5	4	3	3	5	6	3	3	32	*41,0*	46	*59,0*
05 Gesundheit, Sport, Umwelt	62	*3,9*	5	2	5	5	2	4	4	2	29	*46,8*	33	*53,2*
06 Jugend, Soziales	195	*12,2*	17	7	6	9	12	8	7	11	77	*39,5*	118	*60,5*
07 Rechtspflege, -schutz	-	*x*	-	-	-	-	-	-	-	-	-	*x*	-	*x*
08 Sicherheit	-	*x*	-	-	-	-	-	-	-	-	-	*x*	-	*x*
09 Steuern	-	*x*	-	-	-	-	-	-	-	-	-	*x*	-	*x*
Keine Angabe	-	*x*	-	-	-	-	-	-	-	-	-	*x*	-	*x*
Nachrichtlich: Bezirksverwaltungen insgesamt	23 306	*x*	1 217	809	838	838	964	978	962	946	7 552	*32,4*	15 754	*67,6*
Vollzeitäquivalente														
Insgesamt	1 425,8	*100*	57,9	35,5	44,1	48,0	52,2	54,0	47,3	59,9	398,9	*28,0*	1 027,3	*72,1*
01 Allgemeine Verwaltung (einschl. Ordnung)	787,0	*55,2*	22,8	17,6	20,2	22,1	22,4	23,9	20,4	28,9	178,3	*22,7*	608,7	*77,3*
02 Tarifbeschäftigte (früher BMT-G)	213,1	*14,9*	8,9	4,6	5,0	7,0	5,8	6,0	4,5	9,0	50,8	*23,8*	162,4	*76,2*
03 Bauen/Planen, Vermessen; Betriebstechnik	131,9	*9,3*	5,9	2,9	6,0	3,5	7,2	7,4	9,2	8,0	50,1	*38,0*	81,8	*62,0*
04 Bildung, Forschung, Kultur, Wissenschaft	65,4	*4,6*	2,0	3,5	3,0	2,4	3,6	5,9	2,8	2,5	25,7	*39,3*	39,8	*60,9*
05 Gesundheit, Sport, Umwelt	55,6	*3,9*	4,2	1,5	4,5	5,0	2,0	3,5	3,5	1,9	26,1	*46,9*	29,6	*53,2*
06 Jugend, Soziales	172,8	*12,1*	14,1	5,4	5,4	8,0	11,2	7,3	6,9	9,6	67,9	*39,3*	105,0	*60,8*
07 Rechtspflege, -schutz	-	*x*	-	-	-	-	-	-	-	-	-	*x*	-	*x*
08 Sicherheit	-	*x*	-	-	-	-	-	-	-	-	-	*x*	-	*x*
09 Steuern	-	*x*	-	-	-	-	-	-	-	-	-	*x*	-	*x*
Keine Angabe	-	*x*	-	-	-	-	-	-	-	-	-	*x*	-	*x*
Nachrichtlich: Bezirksverwaltungen insgesamt	21 153,7	*x*	894,8	623,2	675,7	700,1	832,2	857,8	900,9	897,8	6 382,5	*30,2*	14 771,6	*69,83*

1) Annahme: Ausscheiden mit 63 Jahren

2) enthält auch die Beschäftigten bzw. die Vollzeitäquivalente der Beschäftigten, die das angenommene Ausscheidensalter bereits erreicht haben, jedoch bisher nicht ausgeschieden sind

3) Anteil an den jeweils Beschäftigten bzw. den jeweiligen Vollzeitäquivalenten der Beschäftigten im September 2012

3.7 Prognose der bis 2019 altersbedingt[1)] aus dem unmittelbaren Landesdienst Berlin ausscheidenden Beschäftigten und deren Vollzeitäquivalente im Bezirk Steglitz-Zehlendorf nach ADT-Hauptgruppen

- Datenbasis September 2012 -

ADT-Hauptgruppe	Beschäftigte bzw. VZÄ Sept. 2012		Ausscheidende . . .										Verbleibende ... im Jahr 2020	
			bis einschl. 2012[2)]	2013	2014	2015	2016	2017	2018	2019	insgesamt			
	absolut	in %									absolut	in %[3)]	absolut	in %[3)]
							Steglitz-Zehlendorf							
							Beschäftigte							
Insgesamt	1 935	*100*	107	87	83	80	72	64	81	71	645	*33,3*	1 290	*66,7*
01 Allgemeine Verwaltung (einschl. Ordnung)	1 011	*52,2*	46	36	38	36	27	30	34	30	277	*27,4*	734	*72,6*
02 Tarifbeschäftigte (früher BMT-G)	296	*15,3*	17	14	13	7	15	6	10	9	91	*30,7*	205	*69,3*
03 Bauen/Planen, Vermessen; Betriebstechnik	163	*8,4*	13	12	7	9	7	11	11	9	79	*48,5*	84	*51,5*
04 Bildung, Forschung, Kultur, Wissenschaft	120	*6,2*	10	6	8	6	7	4	6	7	54	*45,0*	66	*55,0*
05 Gesundheit, Sport, Umwelt	141	*7,3*	8	11	5	10	5	6	10	5	60	*42,6*	81	*57,4*
06 Jugend, Soziales	196	*10,1*	12	8	12	12	10	7	10	10	81	*41,3*	115	*58,7*
07 Rechtspflege, -schutz	-	*x*	-	-	-	-	-	-	-	-	-	*x*	-	*x*
08 Sicherheit	5	*0,3*	.	-	-	-	.	-	-	-	1	*20,0*	4	*80,0*
09 Steuern	-	*x*	-	-	-	-	-	-	-	-	-	*x*	-	*x*
Keine Angabe	3	*0,2*	.	-	-	-	.	-	-	1	2	*66,7*	1	*33,3*
Nachrichtlich: Bezirksverwaltungen insgesamt	23 306	*x*	1 217	809	838	838	964	978	962	946	7 552	*32,4*	15 754	*67,6*
							Vollzeitäquivalente							
Insgesamt	1 730,8	*100*	82,9	65,7	68,2	67,1	63,0	57,5	72,3	67,5	544,2	*31,4*	1 187,3	*68,6*
01 Allgemeine Verwaltung (einschl. Ordnung)	907,7	*52,4*	38,6	26,1	31,4	29,6	22,2	27,4	31,9	28,3	235,5	*25,9*	672,4	*74,1*
02 Tarifbeschäftigte (früher BMT-G)	284,5	*16,4*	13,2	11,1	11,4	6,5	14,9	6,0	9,5	9,0	81,6	*28,7*	203,0	*71,4*
03 Bauen/Planen, Vermessen; Betriebstechnik	143,3	*8,3*	8,0	9,3	5,9	7,4	6,9	8,8	10,5	9,0	65,8	*45,9*	77,5	*54,1*
04 Bildung, Forschung, Kultur, Wissenschaft	103,1	*6,0*	7,5	4,4	6,1	5,3	4,9	3,0	4,5	6,4	42,1	*40,8*	61,3	*59,5*
05 Gesundheit, Sport, Umwelt	114,7	*6,6*	5,7	8,8	3,6	8,0	4,5	5,8	7,5	4,4	48,3	*42,1*	66,4	*57,9*
06 Jugend, Soziales	171,7	*9,9*	9,9	6,0	9,8	10,3	8,6	6,5	8,4	9,4	68,9	*40,1*	102,9	*59,9*
07 Rechtspflege, -schutz	-	*x*	-	-	-	-	-	-	-	-	-	*x*	-	*x*
08 Sicherheit	3,8	*0,2*	.	-	-	-	.	-	-	-	1,0	*26,3*	2,8	*73,7*
09 Steuern	-	*x*	-	-	-	-	-	-	-	-	-	*x*	-	*x*
Keine Angabe	2,0	*0,1*	.	-	-	-	.	-	-	1,0	1,0	*50,0*	1,0	*50,0*
Nachrichtlich: Bezirksverwaltungen insgesamt	21 153,7	*x*	894,8	623,2	675,7	700,1	832,2	857,8	900,9	897,8	6 382,5	*30,2*	14 771,6	*69,83*

1) Annahme: Ausscheiden mit 63 Jahren

2) enthält auch die Beschäftigten bzw. die Vollzeitäquivalente der Beschäftigten, die das angenommene Ausscheidensalter bereits erreicht haben, jedoch bisher nicht ausgeschieden sind

3) Anteil an den jeweils Beschäftigten bzw. den jeweiligen Vollzeitäquivalenten der Beschäftigten im September 2012

3.8 Prognose der bis 2019 altersbedingt[1)] aus dem unmittelbaren Landesdienst Berlin ausscheidenden Beschäftigten und deren Vollzeitäquivalente im Bezirk Tempelhof-Schöneberg nach ADT-Hauptgruppen

- Datenbasis September 2012 -

ADT-Hauptgruppe	Beschäftigte bzw. VZÄ Sept. 2012		Ausscheidende . . .										Verbleibende ... im Jahr 2020	
			bis einschl. 2012[2)]	2013	2014	2015	2016	2017	2018	2019	insgesamt			
	absolut	in %									absolut	in %[3)]	absolut	in %[3)]
							Tempelhof-Schöneberg							
							Beschäftigte							
Insgesamt	1 898	*100*	89	78	72	81	77	82	88	74	641	*33,8*	1 257	*66,2*
01 Allgemeine Verwaltung (einschl. Ordnung)	1 159	*61,1*	43	38	31	38	38	47	48	34	317	*27,4*	842	*72,6*
02 Tarifbeschäftigte (früher BMT-G)	174	*9,2*	6	3	10	12	7	7	9	11	65	*37,4*	109	*62,6*
03 Bauen/Planen, Vermessen; Betriebstechnik	145	*7,6*	6	6	6	8	2	10	6	9	53	*36,6*	92	*63,4*
04 Bildung, Forschung, Kultur, Wissenschaft	97	*5,1*	2	6	6	8	9	8	9	6	54	*55,7*	43	*44,3*
05 Gesundheit, Sport, Umwelt	85	*4,5*	6	8	7	7	7	2	2	4	43	*50,6*	42	*49,4*
06 Jugend, Soziales	238	*12,5*	26	17	12	8	14	8	14	10	109	*45,8*	129	*54,2*
07 Rechtspflege, -schutz	-	*x*	-	-	-	-	-	-	-	-	-	*x*	-	*x*
08 Sicherheit	-	*x*	-	-	-	-	-	-	-	-	-	*x*	-	*x*
09 Steuern	-	*x*	-	-	-	-	-	-	-	-	-	*x*	-	*x*
Keine Angabe	-	*x*	-	-	-	-	-	-	-	-	-	*x*	-	*x*
Nachrichtlich: Bezirksverwaltungen insgesamt	23 306	*x*	1 217	809	838	838	964	978	962	946	7 552	*32,4*	15 754	*67,6*
							Vollzeitäquivalente							
Insgesamt	1 693,9	*100*	69,7	62,8	59,0	66,0	66,0	69,4	80,2	69,4	542,5	*32,0*	1 151,9	*68,0*
01 Allgemeine Verwaltung (einschl. Ordnung)	1 029,8	*60,8*	31,9	28,2	25,6	30,2	32,3	38,5	43,0	31,9	261,6	*25,4*	768,2	*74,6*
02 Tarifbeschäftigte (früher BMT-G)	163,7	*9,7*	4,9	2,5	8,9	8,8	7,0	6,0	9,0	11,0	58,1	*35,5*	105,7	*64,6*
03 Bauen/Planen, Vermessen; Betriebstechnik	132,0	*7,8*	4,5	5,0	4,4	5,9	1,5	9,0	5,7	8,4	44,4	*33,6*	87,8	*66,5*
04 Bildung, Forschung, Kultur, Wissenschaft	80,2	*4,7*	1,5	5,0	4,3	6,8	7,2	6,7	7,4	4,9	43,8	*54,6*	36,6	*45,6*
05 Gesundheit, Sport, Umwelt	69,3	*4,1*	4,5	6,1	4,9	6,8	4,5	2,0	1,9	3,7	34,4	*49,6*	34,9	*50,4*
06 Jugend, Soziales	218,9	*12,9*	22,4	16,0	10,9	7,5	13,5	7,2	13,2	9,5	100,2	*45,8*	118,7	*54,2*
07 Rechtspflege, -schutz	-	*x*	-	-	-	-	-	-	-	-	-	*x*	-	*x*
08 Sicherheit	-	*x*	-	-	-	-	-	-	-	-	-	*x*	-	*x*
09 Steuern	-	*x*	-	-	-	-	-	-	-	-	-	*x*	-	*x*
Keine Angabe	-	*x*	-	-	-	-	-	-	-	-	-	*x*	-	*x*
Nachrichtlich: Bezirksverwaltungen insgesamt	21 153,7	*x*	894,8	623,2	675,7	700,1	832,2	857,8	900,9	897,8	6 382,5	*30,2*	14 771,6	*69,83*

1) Annahme: Ausscheiden mit 63 Jahren

2) enthält auch die Beschäftigten bzw. die Vollzeitäquivalente der Beschäftigten, die das angenommene Ausscheidensalter bereits erreicht haben, jedoch bisher nicht ausgeschieden sind

3) Anteil an den jeweils Beschäftigten bzw. den jeweiligen Vollzeitäquivalenten der Beschäftigten im September 2012

3.9 Prognose der bis 2019 altersbedingt[1)] aus dem unmittelbaren Landesdienst Berlin ausscheidenden Beschäftigten und deren Vollzeitäquivalente im Bezirk Neukölln nach ADT-Hauptgruppen

- Datenbasis September 2012 -

ADT-Hauptgruppe	Beschäftigte bzw. VZÄ Sept. 2012		Ausscheidende . . .										Verbleibende ... im Jahr 2020	
			bis einschl. 2012[2)]	2013	2014	2015	2016	2017	2018	2019	insgesamt			
	absolut	in %									absolut	in %[3)]	absolut	in %[3)]
							Neukölln							
							Beschäftigte							
Insgesamt	1 777	*100*	87	57	61	46	71	61	77	65	525	*29,5*	1 252	*70,5*
01 Allgemeine Verwaltung (einschl. Ordnung)	1 137	*64,0*	51	34	34	24	39	35	46	37	300	*26,4*	837	*73,6*
02 Tarifbeschäftigte (früher BMT-G)	119	*6,7*	4	4	4	5	4	3	4	7	35	*29,4*	84	*70,6*
03 Bauen/Planen, Vermessen; Betriebstechnik	110	*6,2*	6	2	9	1	3	7	9	8	45	*40,9*	65	*59,1*
04 Bildung, Forschung, Kultur, Wissenschaft	79	*4,4*	6	3	3	5	7	3	7	2	36	*45,6*	43	*54,4*
05 Gesundheit, Sport, Umwelt	95	*5,3*	5	6	2	7	1	4	3	5	33	*34,7*	62	*65,3*
06 Jugend, Soziales	234	*13,2*	15	8	9	4	17	9	8	6	76	*32,5*	158	*67,5*
07 Rechtspflege, -schutz	-	*x*	-	-	-	-	-	-	-	-	-	*x*	-	*x*
08 Sicherheit	-	*x*	-	-	-	-	-	-	-	-	-	*x*	-	*x*
09 Steuern	-	*x*	-	-	-	-	-	-	-	-	-	*x*	-	*x*
Keine Angabe	3	*0,2*	-	-	-	-	-	-	-	-	-	-	3	*100*
Nachrichtlich: Bezirksverwaltungen insgesamt	23 306	*x*	1 217	809	838	838	964	978	962	946	7 552	*32,4*	15 754	*67,6*
							Vollzeitäquivalente							
Insgesamt	1 610,5	*100*	65,7	45,1	49,5	36,8	62,9	54,0	70,1	61,1	445,2	*27,6*	1 166,0	*72,4*
01 Allgemeine Verwaltung (einschl. Ordnung)	1 029,0	*63,9*	35,1	27,5	24,7	18,5	33,3	31,4	43,1	35,6	249,2	*24,2*	780,0	*75,8*
02 Tarifbeschäftigte (früher BMT-G)	110,7	*6,9*	3,5	2,9	2,9	3,2	3,5	2,5	4,0	6,8	29,3	*26,5*	81,5	*73,6*
03 Bauen/Planen, Vermessen; Betriebstechnik	102,9	*6,4*	5,5	1,5	8,5	1,0	2,5	5,9	7,9	7,5	40,3	*39,2*	62,7	*60,9*
04 Bildung, Forschung, Kultur, Wissenschaft	66,3	*4,1*	4,3	1,8	3,0	4,3	6,3	2,5	5,5	1,6	29,3	*44,2*	37,2	*56,1*
05 Gesundheit, Sport, Umwelt	80,8	*5,0*	3,9	4,4	1,4	5,8	1,0	3,5	2,3	3,6	25,9	*32,1*	54,9	*67,9*
06 Jugend, Soziales	218,0	*13,5*	13,4	7,0	9,0	4,0	16,3	8,2	7,3	6,0	71,2	*32,7*	146,9	*67,4*
07 Rechtspflege, -schutz	-	*x*	-	-	-	-	-	-	-	-	-	*x*	-	*x*
08 Sicherheit	-	*x*	-	-	-	-	-	-	-	-	-	*x*	-	*x*
09 Steuern	-	*x*	-	-	-	-	-	-	-	-	-	*x*	-	*x*
Keine Angabe	2,8	*0,2*	-	-	-	-	-	-	-	-	-	-	2,8	*100*
Nachrichtlich: Bezirksverwaltungen insgesamt	21 153,7	*x*	894,8	623,2	675,7	700,1	832,2	857,8	900,9	897,8	6 382,5	*30,2*	14 771,6	*69,83*

1) Annahme: Ausscheiden mit 63 Jahren

2) enthält auch die Beschäftigten bzw. die Vollzeitäquivalente der Beschäftigten, die das angenommene Ausscheidensalter bereits erreicht haben, jedoch bisher nicht ausgeschieden sind

3) Anteil an den jeweils Beschäftigten bzw. den jeweiligen Vollzeitäquivalenten der Beschäftigten im September 2012

3.10 Prognose der bis 2019 altersbedingt[1] aus dem unmittelbaren Landesdienst Berlin ausscheidenden Beschäftigten und deren Vollzeitäquivalente im Bezirk Treptow-Köpenick nach ADT-Hauptgruppen

- Datenbasis September 2012 -

ADT-Hauptgruppe	Beschäftigte bzw. VZÄ Sept. 2012		Ausscheidende . . .										Verbleibende ... im Jahr 2020	
			bis einschl. 2012[2]	2013	2014	2015	2016	2017	2018	2019	insgesamt			
	absolut	in %									absolut	in %[3]	absolut	in %[3]
Treptow-Köpenick														
Beschäftigte														
Insgesamt	1 836	*100*	99	64	50	69	74	85	72	87	600	*32,7*	1 236	*67,3*
01 Allgemeine Verwaltung (einschl. Ordnung)	1 024	*55,8*	52	37	26	42	48	46	30	50	331	*32,3*	693	*67,7*
02 Tarifbeschäftigte (früher BMT-G)	404	*22,0*	25	10	15	12	10	13	15	17	117	*29,0*	287	*71,0*
03 Bauen/Planen, Vermessen; Betriebstechnik	124	*6,8*	5	4	2	6	8	12	11	9	57	*46,0*	67	*54,0*
04 Bildung, Forschung, Kultur, Wissenschaft	71	*3,9*	7	1	1	1	2	4	3	3	22	*31,0*	49	*69,0*
05 Gesundheit, Sport, Umwelt	63	*3,4*	4	6	4	1	2	3	2	2	24	*38,1*	39	*61,9*
06 Jugend, Soziales	146	*8,0*	6	6	2	7	4	6	11	6	48	*32,9*	98	*67,1*
07 Rechtspflege, -schutz	-	*x*	-	-	-	-	-	-	-	-	-	*x*	-	*x*
08 Sicherheit	-	*x*	-	-	-	-	-	-	-	-	-	*x*	-	*x*
09 Steuern	-	*x*	-	-	-	-	-	-	-	-	-	*x*	-	*x*
Keine Angabe	4	*0,2*	-	-	-	-	-	1	-	-	1	*25,0*	3	*75,0*
Nachrichtlich: Bezirksverwaltungen insgesamt	23 306	*x*	1 217	809	838	838	964	978	962	946	7 552	*32,4*	15 754	*67,6*
Vollzeitäquivalente														
Insgesamt	1 673,5	*100*	73,1	47,1	35,0	53,5	59,2	72,6	68,3	84,1	492,9	*29,5*	1 181,1	*70,6*
01 Allgemeine Verwaltung (einschl. Ordnung)	932,4	*55,7*	38,0	27,6	17,2	32,2	38,9	38,6	29,2	48,6	270,3	*29,0*	662,1	*71,0*
02 Tarifbeschäftigte (früher BMT-G)	373,4	*22,3*	18,4	5,7	10,4	8,5	6,8	11,8	14,9	16,9	93,4	*25,0*	280,0	*75,0*
03 Bauen/Planen, Vermessen; Betriebstechnik	110,1	*6,6*	3,5	3,0	1,4	4,4	6,8	9,2	9,7	8,8	46,8	*42,5*	63,5	*57,7*
04 Bildung, Forschung, Kultur, Wissenschaft	60,7	*3,6*	6,8	1,0	0,5	1,0	1,5	3,0	1,9	2,3	18,0	*29,7*	42,7	*70,3*
05 Gesundheit, Sport, Umwelt	55,4	*3,3*	2,5	4,3	3,5	1,0	1,2	3,0	2,0	1,7	19,2	*34,7*	36,4	*65,7*
06 Jugend, Soziales	137,9	*8,2*	3,9	5,5	2,0	6,4	4,0	6,0	10,6	5,8	44,2	*32,1*	93,8	*68,0*
07 Rechtspflege, -schutz	-	*x*	-	-	-	-	-	-	-	-	-	*x*	-	*x*
08 Sicherheit	-	*x*	-	-	-	-	-	-	-	-	-	*x*	-	*x*
09 Steuern	-	*x*	-	-	-	-	-	-	-	-	-	*x*	-	*x*
Keine Angabe	3,6	*0,2*	-	-	-	-	-	1,0	-	-	1,0	*27,8*	2,6	*72,2*
Nachrichtlich: Bezirksverwaltungen insgesamt	21 153,7	*x*	894,8	623,2	675,7	700,1	832,2	857,8	900,9	897,8	6 382,5	*30,2*	14 771,6	*69,83*

1) Annahme: Ausscheiden mit 63 Jahren

2) enthält auch die Beschäftigten bzw. die Vollzeitäquivalente der Beschäftigten, die das angenommene Ausscheidensalter bereits erreicht haben, jedoch bisher nicht ausgeschieden sind

3) Anteil an den jeweils Beschäftigten bzw. den jeweiligen Vollzeitäquivalenten der Beschäftigten im September 2012

3.11 Prognose der bis 2019 altersbedingt[1)] aus dem unmittelbaren Landesdienst Berlin ausscheidenden Beschäftigten und deren Vollzeitäquivalente im Bezirk Marzahn-Hellersdorf nach ADT-Hauptgruppen

- Datenbasis September 2012 -

ADT-Hauptgruppe	Beschäftigte bzw. VZÄ Sept. 2012		Ausscheidende . . .										Verbleibende ... im Jahr 2020	
			bis einschl. 2012[2)]	2013	2014	2015	2016	2017	2018	2019	insgesamt			
	absolut	in %									absolut	in %[3)]	absolut	in %[3)]
Marzahn-Hellersdorf														
Beschäftigte														
Insgesamt	1 826	*100*	76	63	70	92	85	105	93	82	666	*36,5*	1 160	*63,5*
01 Allgemeine Verwaltung (einschl. Ordnung)	1 009	*55,3*	37	29	35	55	42	58	48	51	355	*35,2*	654	*64,8*
02 Tarifbeschäftigte (früher BMT-G)	225	*12,3*	2	8	11	7	9	13	7	8	65	*28,9*	160	*71,1*
03 Bauen/Planen, Vermessen; Betriebstechnik	184	*10,1*	12	8	7	6	13	10	12	6	74	*40,2*	110	*59,8*
04 Bildung, Forschung, Kultur, Wissenschaft	111	*6,1*	4	7	6	7	8	10	6	4	52	*46,8*	59	*53,2*
05 Gesundheit, Sport, Umwelt	77	*4,2*	6	5	1	4	-	3	5	5	29	*37,7*	48	*62,3*
06 Jugend, Soziales	217	*11,9*	15	6	10	13	13	11	15	8	91	*41,9*	126	*58,1*
07 Rechtspflege, -schutz	-	*x*	-	-	-	-	-	-	-	-	-	*x*	-	*x*
08 Sicherheit	-	*x*	-	-	-	-	-	-	-	-	-	*x*	-	*x*
09 Steuern	-	*x*	-	-	-	-	-	-	-	-	-	*x*	-	*x*
Keine Angabe	3	*0,2*	-	-	-	-	-	-	-	-	-	-	3	*100*
Nachrichtlich: Bezirksverwaltungen insgesamt	23 306	*x*	1 217	809	838	838	964	978	962	946	7 552	*32,4*	15 754	*67,6*
Vollzeitäquivalente														
Insgesamt	1 688,3	*100*	51,8	45,7	59,8	79,9	72,6	90,6	90,5	79,9	570,8	*33,8*	1 117,9	*66,2*
01 Allgemeine Verwaltung (einschl. Ordnung)	938,0	*55,6*	24,3	22,1	28,5	47,9	34,8	48,7	47,7	50,5	304,5	*32,5*	633,5	*67,5*
02 Tarifbeschäftigte (früher BMT-G)	215,7	*12,8*	1,5	5,8	10,0	5,9	8,2	11,9	6,6	8,0	57,9	*26,8*	157,8	*73,2*
03 Bauen/Planen, Vermessen; Betriebstechnik	169,3	*10,0*	9,5	5,8	6,5	5,4	11,0	7,8	12,0	5,3	63,3	*37,4*	106,0	*62,6*
04 Bildung, Forschung, Kultur, Wissenschaft	91,3	*5,4*	2,1	4,4	3,8	4,8	6,1	9,2	5,4	3,6	39,4	*43,2*	52,0	*57,0*
05 Gesundheit, Sport, Umwelt	68,8	*4,1*	4,1	3,2	1,0	2,9	-	2,5	5,0	5,0	23,7	*34,4*	45,2	*65,7*
06 Jugend, Soziales	202,2	*12,0*	10,3	4,4	10,0	13,0	12,5	10,5	13,8	7,5	82,0	*40,6*	120,4	*59,5*
07 Rechtspflege, -schutz	-	*x*	-	-	-	-	-	-	-	-	-	*x*	-	*x*
08 Sicherheit	-	*x*	-	-	-	-	-	-	-	-	-	*x*	-	*x*
09 Steuern	-	*x*	-	-	-	-	-	-	-	-	-	*x*	-	*x*
Keine Angabe	3,0	*0,2*	-	-	-	-	-	-	-	-	-	-	3,0	*100*
Nachrichtlich: Bezirksverwaltungen insgesamt	21 153,7	*x*	894,8	623,2	675,7	700,1	832,2	857,8	900,9	897,8	6 382,5	*30,2*	14 771,6	*69,83*

1) Annahme: Ausscheiden mit 63 Jahren

2) enthält auch die Beschäftigten bzw. die Vollzeitäquivalente der Beschäftigten, die das angenommene Ausscheidensalter bereits erreicht haben, jedoch bisher nicht ausgeschieden sind

3) Anteil an den jeweils Beschäftigten bzw. den jeweiligen Vollzeitäquivalenten der Beschäftigten im September 2012

3.12 Prognose der bis 2019 altersbedingt[1)] aus dem unmittelbaren Landesdienst Berlin ausscheidenden Beschäftigten und deren Vollzeitäquivalente im Bezirk Lichtenberg nach ADT-Hauptgruppen

- Datenbasis September 2012 -

ADT-Hauptgruppe	Beschäftigte bzw. VZÄ Sept. 2012		Ausscheidende . . .										Verbleibende ... im Jahr 2020	
			bis einschl. 2012[2)]	2013	2014	2015	2016	2017	2018	2019	insgesamt			
	absolut	in %									absolut	in %[3)]	absolut	in %[3)]
Lichtenberg														
Beschäftigte														
Insgesamt	2 011	*100*	98	75	72	84	83	86	79	82	659	*32,8*	1 352	*67,2*
01 Allgemeine Verwaltung (einschl. Ordnung)	1 210	*60,2*	54	46	41	56	46	54	51	56	404	*33,4*	806	*66,6*
02 Tarifbeschäftigte (früher BMT-G)	265	*13,2*	8	9	7	9	7	8	9	14	71	*26,8*	194	*73,2*
03 Bauen/Planen, Vermessen; Betriebstechnik	161	*8,0*	16	9	6	10	11	12	7	1	72	*44,7*	89	*55,3*
04 Bildung, Forschung, Kultur, Wissenschaft	80	*4,0*	4	1	4	-	6	1	4	1	21	*26,3*	59	*73,8*
05 Gesundheit, Sport, Umwelt	106	*5,3*	6	4	7	2	2	4	5	2	32	*30,2*	74	*69,8*
06 Jugend, Soziales	179	*8,9*	10	6	7	7	11	7	3	8	59	*33,0*	120	*67,0*
07 Rechtspflege, -schutz	-	*x*	-	-	-	-	-	-	-	-	-	*x*	-	*x*
08 Sicherheit	-	*x*	-	-	-	-	-	-	-	-	-	*x*	-	*x*
09 Steuern	-	*x*	-	-	-	-	-	-	-	-	-	*x*	-	*x*
Keine Angabe	10	*0,5*	-	-	-	-	-	-	-	-	-	-	10	*100*
Nachrichtlich: Bezirksverwaltungen insgesamt	23 306	*x*	1 217	809	838	838	964	978	962	946	7 552	*32,4*	15 754	*67,6*
Vollzeitäquivalente														
Insgesamt	1 879,0	*100*	67,1	62,7	58,7	70,6	77,6	79,8	76,7	79,7	572,9	*30,5*	1 306,6	*69,5*
01 Allgemeine Verwaltung (einschl. Ordnung)	1 126,5	*60,0*	35,4	38,3	31,1	44,5	41,5	49,0	49,8	54,4	344,0	*30,5*	782,7	*69,5*
02 Tarifbeschäftigte (früher BMT-G)	259,2	*13,8*	7,0	8,3	6,5	8,5	6,5	7,8	9,0	14,0	67,6	*26,1*	191,7	*74,0*
03 Bauen/Planen, Vermessen; Betriebstechnik	147,4	*7,8*	10,1	7,3	4,9	8,6	10,8	11,8	7,0	0,8	61,3	*41,6*	86,1	*58,4*
04 Bildung, Forschung, Kultur, Wissenschaft	69,1	*3,7*	1,9	0,5	2,9	-	6,0	1,0	3,5	1,0	16,8	*24,3*	52,3	*75,7*
05 Gesundheit, Sport, Umwelt	92,8	*4,9*	4,4	2,8	6,3	2,0	2,0	3,2	4,4	1,5	26,6	*28,7*	66,3	*71,4*
06 Jugend, Soziales	174,2	*9,3*	8,3	5,5	7,0	7,0	10,8	7,0	3,0	8,0	56,6	*32,5*	117,7	*67,6*
07 Rechtspflege, -schutz	-	*x*	-	-	-	-	-	-	-	-	-	*x*	-	*x*
08 Sicherheit	-	*x*	-	-	-	-	-	-	-	-	-	*x*	-	*x*
09 Steuern	-	*x*	-	-	-	-	-	-	-	-	-	*x*	-	*x*
Keine Angabe	9,8	*0,5*	-	-	-	-	-	-	-	-	-	-	9,8	*100*
Nachrichtlich: Bezirksverwaltungen insgesamt	21 153,7	*x*	894,8	623,2	675,7	700,1	832,2	857,8	900,9	897,8	6 382,5	*30,2*	14 771,6	*69,83*

1) Annahme: Ausscheiden mit 63 Jahren

2) enthält auch die Beschäftigten bzw. die Vollzeitäquivalente der Beschäftigten, die das angenommene Ausscheidensalter bereits erreicht haben, jedoch bisher nicht ausgeschieden sind

3) Anteil an den jeweils Beschäftigten bzw. den jeweiligen Vollzeitäquivalenten der Beschäftigten im September 2012

3.13 Prognose der bis 2019 altersbedingt[1)] aus dem unmittelbaren Landesdienst Berlin ausscheidenden Beschäftigten und deren Vollzeitäquivalente im Bezirk Reinickendorf nach ADT-Hauptgruppen

- Datenbasis September 2012 -

ADT-Hauptgruppe	Beschäftigte bzw. VZÄ Sept. 2012		Ausscheidende . . .										Verbleibende ... im Jahr 2020	
			bis einschl. 2012[2)]	2013	2014	2015	2016	2017	2018	2019	insgesamt			
	absolut	in %									absolut	in %[3)]	absolut	in %[3)]
Reinickendorf														
Beschäftigte														
Insgesamt	1 626	*100*	84	50	63	46	56	77	70	74	520	*32,0*	1 106	*68,0*
01 Allgemeine Verwaltung (einschl. Ordnung)	913	*56,2*	32	18	29	18	27	38	37	25	224	*24,5*	689	*75,5*
02 Tarifbeschäftigte (früher BMT-G)	242	*14,9*	13	15	8	5	8	17	10	17	93	*38,4*	149	*61,6*
03 Bauen/Planen, Vermessen; Betriebstechnik	103	*6,3*	10	2	2	4	4	3	9	6	40	*38,8*	63	*61,2*
04 Bildung, Forschung, Kultur, Wissenschaft	60	*3,7*	7	3	3	4	2	3	2	6	30	*50,0*	30	*50,0*
05 Gesundheit, Sport, Umwelt	102	*6,3*	3	4	5	4	6	7	3	5	37	*36,3*	65	*63,7*
06 Jugend, Soziales	206	*12,7*	19	8	16	11	9	9	9	15	96	*46,6*	110	*53,4*
07 Rechtspflege, -schutz	-	*x*	-	-	-	-	-	-	-	-	-	*x*	-	*x*
08 Sicherheit	-	*x*	-	-	-	-	-	-	-	-	-	*x*	-	*x*
09 Steuern	-	*x*	-	-	-	-	-	-	-	-	-	*x*	-	*x*
Keine Angabe	-	*x*	-	-	-	-	-	-	-	-	-	*x*	-	*x*
Nachrichtlich: Bezirksverwaltungen insgesamt	23 306	*x*	1 217	809	838	838	964	978	962	946	7 552	*32,4*	15 754	*67,6*
Vollzeitäquivalente														
Insgesamt	1 451,4	*100*	59,2	43,2	56,8	42,2	51,6	69,7	59,8	66,0	448,5	*30,9*	1 002,9	*69,1*
01 Allgemeine Verwaltung (einschl. Ordnung)	822,9	*56,7*	21,1	15,1	25,1	17,3	25,0	35,1	31,4	21,2	191,3	*23,2*	631,6	*76,8*
02 Tarifbeschäftigte (früher BMT-G)	219,0	*15,1*	7,2	13,1	7,5	4,0	6,8	16,0	8,6	14,8	78,0	*35,6*	141,0	*64,4*
03 Bauen/Planen, Vermessen; Betriebstechnik	95,7	*6,6*	8,2	2,0	2,0	3,6	3,8	3,0	8,5	6,0	37,1	*38,8*	58,7	*61,3*
04 Bildung, Forschung, Kultur, Wissenschaft	51,8	*3,6*	5,3	2,0	3,0	4,0	1,5	2,5	2,0	5,5	25,8	*49,8*	26,0	*50,2*
05 Gesundheit, Sport, Umwelt	81,6	*5,6*	2,5	4,0	4,2	3,3	5,5	5,5	2,0	4,5	31,5	*38,6*	50,1	*61,4*
06 Jugend, Soziales	180,4	*12,4*	14,9	7,0	15,0	10,0	9,0	7,6	7,3	14,0	84,8	*47,0*	95,5	*52,9*
07 Rechtspflege, -schutz	-	*x*	-	-	-	-	-	-	-	-	-	*x*	-	*x*
08 Sicherheit	-	*x*	-	-	-	-	-	-	-	-	-	*x*	-	*x*
09 Steuern	-	*x*	-	-	-	-	-	-	-	-	-	*x*	-	*x*
Keine Angabe	-	*x*	-	-	-	-	-	-	-	-	-	*x*	-	*x*
Nachrichtlich: Bezirksverwaltungen insgesamt	21 153,7	*x*	894,8	623,2	675,7	700,1	832,2	857,8	900,9	897,8	6 382,5	*30,2*	14 771,6	*69,83*

1) Annahme: Ausscheiden mit 63 Jahren

2) enthält auch die Beschäftigten bzw. die Vollzeitäquivalente der Beschäftigten, die das angenommene Ausscheidensalter bereits erreicht haben, jedoch bisher nicht ausgeschieden sind

3) Anteil an den jeweils Beschäftigten bzw. den jeweiligen Vollzeitäquivalenten der Beschäftigten im September 2012

Hauptgruppen

4.1.1 Prognose der bis 2019 altersbedingt[1)] aus dem unmittelbaren Landesdienst Berlin[2)] ausscheidenden Beschäftigten und deren Vollzeitäquivalente in der Hauptgruppe 01 - Allgemeine Verwaltung (einschl. Ordnung) nach Verwaltungsbereichen

- Datenbasis September 2012 -

Verwaltungsbereich	Beschäftigte bzw. VZÄ Sept. 2012		Ausscheidende . . .									Verbleibende ... im Jahr 2020	
	absolut	in %	bis einschl. 2012[3)]	2013	2014	2015	2016	2017	2018	2019	insgesamt	absolut	in %[4)]
						01 - Allgemeine Verwaltung (einschl. Ordnung)							
						Beschäftigte							
Insgesamt	24 109	*100*	1 337	803	843	869	955	978	932	889	7 606	16 503	*100*
Hauptverwaltung	10 564	*43,8*	731	400	410	405	432	442	416	397	3 633	6 931	*42,0*
Bezirksverwaltungen	13 545	*56,2*	606	403	433	464	523	536	516	492	3 973	9 572	*58,0*
						Vollzeitäquivalente							
Insgesamt	21 752,3	*100*	951,1	605,1	645,9	696,8	806,5	846,2	884,3	851,4	6 287,3	15 466,4	*100*
Hauptverwaltung	9 484,2	*43,6*	520,9	309,0	314,1	320,9	365,0	382,6	396,6	382,0	2 991,1	6 493,7	*42,0*
Bezirksverwaltungen	12 268,1	*56,4*	430,2	296,1	331,8	375,9	441,5	463,6	487,7	469,4	3 296,2	8 972,7	*58,0*

19 Beschäftigte im September 2012 und prognostizierte verbleibende Beschäftigte[1)] im Jahr 2020 in der Hauptgruppe 01 - Allgemeine Verwaltung (einschl. Ordnung) nach Verwaltungsbereichen

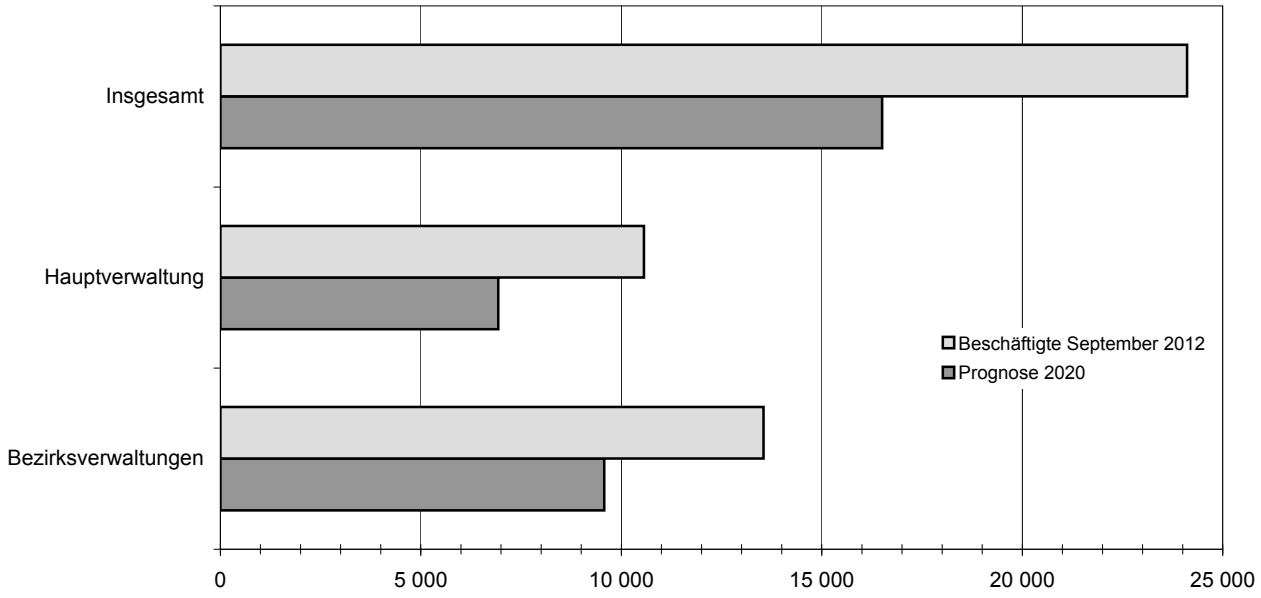

1) Annahme: Ausscheiden mit 63 Jahren, Beamte der Polizei, des Kapitels hauptstadtbedingte Aufwendungen im Sicherheitsberich, der Feuerwehr und des Justizvollzugs (ohne Justizvollzugskrankenhaus) mit 60 Jahren

2) entsprechend Personalstrukturstatistikgesetz ohne Abghs, RH, BlnBDI

3) enthält auch die Beschäftigten bzw. die Vollzeitäquivalente der Beschäftigten, die das angenommene Ausscheidensalter bereits erreicht haben, jedoch bisher nicht ausgeschieden sind

4) Anteil an den Beschäftigten bzw. den jeweiligen Vollzeitäquivalenten der Beschäftigten im Jahr 2020

4.1.2 Prognose der bis 2019 altersbedingt[1)] aus dem unmittelbaren Landesdienst Berlin[2)] ausscheidenden Beschäftigten und deren Vollzeitäquivalente in der Hauptgruppe 01 - Allgemeine Verwaltung (einschl. Ordnung) nach Einzelplänen und Bezirken

- Datenbasis September 2012 -

Verwaltungsbereich --- Einzelplan --- Bezirk	Beschäftigte bzw. VZÄ Sept. 2012		Ausscheidende . . .										Verbleibende ... im Jahr 2020	
			bis einschl. 2012[3)]	2013	2014	2015	2016	2017	2018	2019	insgesamt			
	absolut	in %									absolut	in %[4)]	absolut	in %[4)]
						01 - Allgemeine Verwaltung (einschl. Ordnung)								
						Beschäftigte								
Insgesamt	24 109	x	1 337	803	843	869	955	978	932	889	7 606	*31,5*	16 503	*68,5*
Hauptverwaltung insgesamt	10 564	*100*	731	400	410	405	432	442	416	397	3 633	*34,4*	6 931	*65,6*
03 - Regierende/r Bürgermeister/in	341	*3,2*	22	12	19	7	12	8	17	11	108	*31,7*	233	*68,3*
05 - Inneres und Sport	2 555	*24,2*	114	65	82	81	106	95	86	85	714	*27,9*	1 841	*72,1*
06 - Justiz und Verbraucherschutz (einschl. VerfGH)	1 285	*13,0*	51	41	35	40	33	36	37	44	317	*24,7*	968	*75,3*
09 - Arbeit, Integration und Frauen	434	*4,1*	33	16	20	20	17	17	24	20	167	*38,5*	267	*61,5*
10 - Bildung, Jugend und Wissenschaft	1 645	*15,6*	116	50	48	59	62	81	78	54	548	*33,3*	1 097	*66,7*
11 - Gesundheit und Soziales	1 385	*13,1*	74	51	58	54	45	64	67	67	480	*34,7*	905	*65,3*
12 - Stadtentwicklung und Umwelt	929	*8,8*	72	44	36	42	40	32	37	49	352	*37,9*	577	*62,1*
13 - Wirtschaft, Technologie und Forschung	393	*3,7*	25	14	14	10	16	17	16	15	127	*32,3*	266	*67,7*
15 - Finanzen	628	*5,9*	27	26	18	16	26	30	23	19	185	*29,5*	443	*70,5*
28 - Zentrale Personalangelegenheiten - Stellenpool	969	*9,2*	197	81	80	76	75	62	31	33	635	*65,5*	334	*34,5*
Bezirksverwaltungen insgesamt	13 545	*100*	606	403	433	464	523	536	516	492	3 973	*29,3*	9 572	*70,7*
Mitte	1 450	*10,7*	72	35	43	49	55	54	53	48	409	*28,2*	1 041	*71,8*
Friedrichshain-Kreuzberg	1 145	*8,5*	57	23	36	37	48	42	42	43	328	*28,6*	817	*71,4*
Pankow	1 338	*9,9*	79	42	51	43	79	53	51	38	436	*32,6*	902	*67,4*
Charlottenburg-Wilmersdorf	1 258	*9,3*	51	36	42	38	47	51	53	48	366	*29,1*	892	*70,9*
Spandau	891	*6,6*	32	29	27	28	27	28	23	32	226	*25,4*	665	*74,6*
Steglitz-Zehlendorf	1 011	*7,5*	46	36	38	36	27	30	34	30	277	*27,4*	734	*72,6*
Tempelhof-Schöneberg	1 159	*8,6*	43	38	31	38	38	47	48	34	317	*27,4*	842	*72,6*
Neukölln	1 137	*8,4*	51	34	34	24	39	35	46	37	300	*26,4*	837	*73,6*
Treptow-Köpenick	1 024	*7,6*	52	37	26	42	48	46	30	50	331	*32,3*	693	*67,7*
Marzahn-Hellersdorf	1 009	*7,4*	37	29	35	55	42	58	48	51	355	*35,2*	654	*64,8*
Lichtenberg	1 210	*8,9*	54	46	41	56	46	54	51	56	404	*33,4*	806	*66,6*
Reinickendorf	913	*6,7*	32	18	29	18	27	38	37	25	224	*24,5*	689	*75,5*

Noch: 4.1.2 Prognose der bis 2019 altersbedingt[1] aus dem unmittelbaren Landesdienst Berlin[2] ausscheidenden Beschäftigten und deren Vollzeitäquivalente in der Hauptgruppe 01 - Allgemeine Verwaltung (einschl. Ordnung) nach Einzelplänen und Bezirken

- Datenbasis September 2012 -

Verwaltungsbereich --- Einzelplan --- Bezirk	Beschäftigte bzw. VZÄ Sept. 2012		Ausscheidende . . .										Verbleibende ... im Jahr 2020	
			bis einschl. 2012[3]	2013	2014	2015	2016	2017	2018	2019	insgesamt			
	absolut	in %									absolut	in %[4]	absolut	in %[4]
						01 - Allgemeine Verwaltung (einschl. Ordnung)								
						Vollzeitäquivalente								
Insgesamt	21 752,3	x	951,1	605,1	645,9	696,8	806,5	846,2	884,3	851,4	6 287,3	*28,9*	15 466,4	*71,1*
Hauptverwaltung insgesamt	9 484,2	*100*	520,9	309,0	314,1	320,9	365,0	382,6	396,6	382,0	2 991,1	*31,5*	6 493,7	*68,5*
03 - Regierende/r Bürgermeister/in	311,0	*3,3*	20,4	8,8	16,6	5,9	9,7	7,9	15,4	10,7	95,4	*30,7*	215,7	*69,4*
05 - Inneres und Sport	2 349,4	*24,8*	84,1	49,4	61,9	64,0	90,7	81,6	84,1	83,8	599,6	*25,5*	1 750,0	*74,5*
06 - Justiz und Verbraucherschutz (einschl. VerfGH)	1 179,0	*12,5*	37,8	37,8	32,5	37,5	30,3	32,5	34,5	42,3	285,2	*24,2*	893,9	*75,8*
09 - Arbeit, Integration und Frauen	399,9	*4,2*	26,2	14,4	16,8	17,6	15,8	15,8	22,2	18,8	147,6	*36,9*	252,3	*63,1*
10 - Bildung, Jugend und Wissenschaft	1 481,2	*15,6*	81,2	39,4	38,6	49,1	54,7	71,9	74,1	50,6	459,6	*31,0*	1 021,8	*69,0*
11 - Gesundheit und Soziales	1 264,7	*13,3*	58,0	42,8	47,0	46,9	39,3	58,6	64,2	64,5	421,3	*33,3*	843,4	*66,7*
12 - Stadtentwicklung und Umwelt	846,6	*8,9*	57,1	37,2	30,7	35,6	35,7	27,2	35,2	46,7	305,4	*36,1*	541,3	*63,9*
13 - Wirtschaft, Technologie und Forschung	360,3	*3,8*	19,9	11,9	10,7	8,2	15,2	14,3	15,1	14,4	109,7	*30,4*	250,5	*69,5*
15 - Finanzen	569,6	*6,0*	16,9	18,2	12,7	11,3	24,3	26,9	21,9	18,5	150,7	*26,5*	418,9	*73,5*
28 - Zentrale Personalangelegenheiten - Stellenpool	722,5	*7,6*	119,3	49,1	46,6	44,8	49,3	45,9	29,9	31,7	416,6	*57,7*	305,9	*42,3*
Bezirksverwaltungen insgesamt	12 268,1	*100*	430,2	296,1	331,8	375,9	441,5	463,6	487,7	469,4	3 296,2	*26,9*	8 972,7	*73,1*
Mitte	1 315,3	*10,7*	51,5	24,4	33,2	38,4	45,9	47,0	51,6	46,2	338,2	*25,7*	977,2	*74,3*
Friedrichshain-Kreuzberg	1 040,1	*8,5*	39,3	15,0	27,3	29,1	39,6	35,1	41,6	41,7	268,7	*25,8*	771,4	*74,2*
Pankow	1 215,3	*9,9*	53,0	27,6	35,6	36,7	66,4	45,9	49,1	37,7	352,0	*29,0*	863,4	*71,0*
Charlottenburg-Wilmersdorf	1 124,1	*9,2*	39,2	26,6	31,9	29,4	39,2	43,0	48,9	44,4	302,6	*26,9*	821,5	*73,1*
Spandau	787,0	*6,4*	22,8	17,6	20,2	22,1	22,4	23,9	20,4	28,9	178,3	*22,7*	608,7	*77,3*
Steglitz-Zehlendorf	907,7	*7,4*	38,6	26,1	31,4	29,6	22,2	27,4	31,9	28,3	235,5	*25,9*	672,4	*74,1*
Tempelhof-Schöneberg	1 029,8	*8,4*	31,9	28,2	25,6	30,2	32,3	38,5	43,0	31,9	261,6	*25,4*	768,2	*74,6*
Neukölln	1 029,0	*8,4*	35,1	27,5	24,7	18,5	33,3	31,4	43,1	35,6	249,2	*24,2*	780,0	*75,8*
Treptow-Köpenick	932,4	*7,6*	38,0	27,6	17,2	32,2	38,9	38,6	29,2	48,6	270,3	*29,0*	662,1	*71,0*
Marzahn-Hellersdorf	938,0	*7,6*	24,3	22,1	28,5	47,9	34,8	48,7	47,7	50,5	304,5	*32,5*	633,5	*67,5*
Lichtenberg	1 126,5	*9,2*	35,4	38,3	31,1	44,5	41,5	49,0	49,8	54,4	344,0	*30,5*	782,7	*69,5*
Reinickendorf	822,9	*6,7*	21,1	15,1	25,1	17,3	25,0	35,1	31,4	21,2	191,3	*23,2*	631,6	*76,8*

1) Annahme: Ausscheiden mit 63 Jahren, Beamte der Polizei, des Kapitels hauptstadtbedingte Aufwendungen im Sicherheitsberich, der Feuerwehr und des Justizvollzugs (ohne Justizvollzugskrankenhaus) mit 60 Jahren

2) entsprechend Personalstrukturstatistikgesetz ohne Abghs, RH, BlnBDI

3) enthält auch die Beschäftigten bzw. die Vollzeitäquivalente der Beschäftigten, die das angenommene Ausscheidensalter bereits erreicht haben, jedoch bisher nicht ausgeschieden sind

4) Anteil an den jeweils Beschäftigten bzw. den jeweiligen Vollzeitäquivalenten der Beschäftigten im September 2012

4.2.1 Prognose der bis 2019 altersbedingt[1)] aus dem unmittelbaren Landesdienst Berlin[2)] ausscheidenden Beschäftigten und deren Vollzeitäquivalente in der Hauptgruppe 02 - Tarifbeschäftigte (früher BMT-G) nach Verwaltungsbereichen

- Datenbasis September 2012 -

Verwaltungsbereich	Beschäftigte bzw. VZÄ Sept. 2012		Ausscheidende . . .									Verbleibende ... im Jahr 2020	
	absolut	in %	bis einschl. 2012[3)]	2013	2014	2015	2016	2017	2018	2019	insgesamt	absolut	in %[4)]
						02 - Tarifbeschäftigte (früher BMT-G)							
						Beschäftigte							
Insgesamt	4 519	*100*	241	187	194	159	190	205	187	206	1 569	2 950	*100*
Hauptverwaltung	1 521	*33,7*	107	73	81	67	91	82	80	71	652	869	*29,5*
Bezirksverwaltungen	2 998	*66,3*	134	114	113	92	99	123	107	135	917	2 081	*70,5*
						Vollzeitäquivalente							
Insgesamt	4 225,5	*100*	175,9	149,5	159,8	130,1	165,5	183,2	180,9	200,2	1 345,1	2 881,1	*100*
Hauptverwaltung	1 370,7	*32,4*	69,2	53,4	61,6	51,2	73,5	70,1	77,3	68,2	524,5	846,5	*29,4*
Bezirksverwaltungen	2 854,8	*67,6*	106,7	96,1	98,2	78,9	92,0	113,1	103,6	132,0	820,6	2 034,6	*70,6*

20 Beschäftigte im September 2012 und prognostizierte verbleibende Beschäftigte[1)] im Jahr 2020 in der Hauptgruppe 02 - Tarifbeschäftigte (früher BMT-G) nach Verwaltungsbereichen

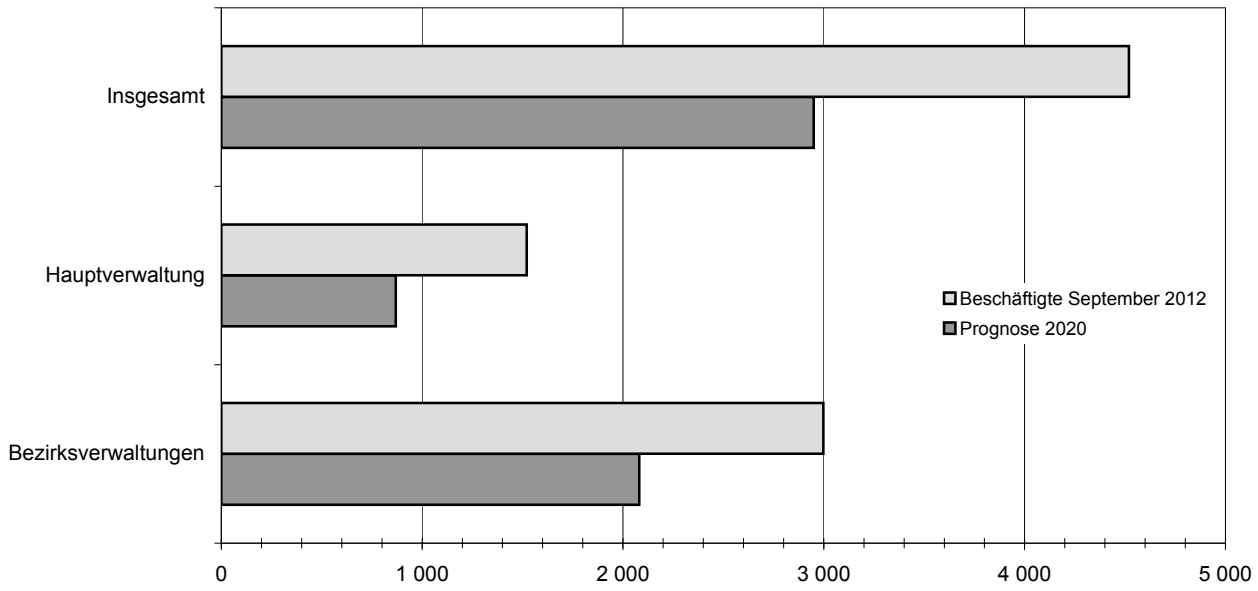

1) Annahme: Ausscheiden mit 63 Jahren, Beamte der Polizei, des Kapitels hauptstadtbedingte Aufwendungen im Sicherheitsberich, der Feuerwehr und des Justizvollzugs (ohne Justizvollzugskrankenhaus) mit 60 Jahren

2) entsprechend Personalstrukturstatistikgesetz ohne Abghs, RH, BlnBDI

3) enthält auch die Beschäftigten bzw. die Vollzeitäquivalente der Beschäftigten, die das angenommene Ausscheidensalter bereits erreicht haben, jedoch bisher nicht ausgeschieden sind

4) Anteil an den Beschäftigten bzw. den jeweiligen Vollzeitäquivalenten der Beschäftigten im Jahr 2020

4.2.2 Prognose der bis 2019 altersbedingt[1)] aus dem unmittelbaren Landesdienst Berlin[2)] ausscheidenden Beschäftigten und deren Vollzeitäquivalente in der Hauptgruppe 02 - Tarifbeschäftigte (früher BMT-G) nach Einzelplänen und Bezirken

- Datenbasis September 2012 -

Verwaltungsbereich --- Einzelplan --- Bezirk	Beschäftigte bzw. VZÄ Sept. 2012		Ausscheidende . . .										Verbleibende ... im Jahr 2020	
			bis einschl. 2012[3)]	2013	2014	2015	2016	2017	2018	2019	insgesamt			
	absolut	in %									absolut	in %[4)]	absolut	in %[4)]
						02 - Tarifbeschäftigte (früher BMT-G)								
						Beschäftigte								
Insgesamt	4 519	x	241	187	194	159	190	205	187	206	1 569	*34,7*	2 950	*65,3*
Hauptverwaltung insgesamt	1 521	*100*	107	73	81	67	91	82	80	71	652	*42,9*	869	*57,1*
03 - Regierende/r Bürgermeister/in	8	*0,5*	-	.	.	-	-	.	.	.	3	*37,5*	5	*62,5*
05 - Inneres und Sport	759	*49,9*	49	37	39	23	39	36	42	30	295	*38,9*	464	*61,1*
06 - Justiz und Verbraucherschutz (einschl. VerfGH)	54	*3,6*	3	-	1	1	2	4	5	1	17	*31,5*	37	*68,5*
09 - Arbeit, Integration und Frauen	1	*0,1*	-	.	.	-	-	.	.	.	1	*100*	-	-
10 - Bildung, Jugend und Wissenschaft	107	*7,0*	6	4	5	2	8	6	7	9	47	*43,9*	60	*56,1*
11 - Gesundheit und Soziales	41	*2,7*	-	1	-	1	3	2	3	4	14	*34,1*	27	*65,9*
12 - Stadtentwicklung und Umwelt	50	*3,3*	2	1	-	2	1	2	1	1	10	*20,0*	40	*80,0*
13 - Wirtschaft, Technologie und Forschung	-	*x*	-	-	-	-	-	-	-	-	-	*x*	-	*x*
15 - Finanzen	74	*4,9*	2	1	4	3	2	3	3	3	21	*28,4*	53	*71,6*
28 - Zentrale Personalangelegenheiten - Stellenpool	427	*28,1*	45	29	31	35	36	28	18	22	244	*57,1*	183	*42,9*
Bezirksverwaltungen insgesamt	2 998	*100*	134	114	113	92	99	123	107	135	917	*30,6*	2 081	*69,4*
Mitte	363	*12,1*	18	12	19	8	12	20	12	10	111	*30,6*	252	*69,4*
Friedrichshain-Kreuzberg	148	*4,9*	10	9	6	2	7	6	9	7	56	*37,8*	92	*62,2*
Pankow	288	*9,6*	11	12	6	9	6	12	10	11	77	*26,7*	211	*73,3*
Charlottenburg-Wilmersdorf	254	*8,5*	9	13	9	9	8	12	7	15	82	*32,3*	172	*67,7*
Spandau	220	*7,3*	11	5	5	7	6	6	5	9	54	*24,5*	166	*75,5*
Steglitz-Zehlendorf	296	*9,9*	17	14	13	7	15	6	10	9	91	*30,7*	205	*69,3*
Tempelhof-Schöneberg	174	*5,8*	6	3	10	12	7	7	9	11	65	*37,4*	109	*62,6*
Neukölln	119	*4,0*	4	4	4	5	4	3	4	7	35	*29,4*	84	*70,6*
Treptow-Köpenick	404	*13,5*	25	10	15	12	10	13	15	17	117	*29,0*	287	*71,0*
Marzahn-Hellersdorf	225	*7,5*	2	8	11	7	9	13	7	8	65	*28,9*	160	*71,1*
Lichtenberg	265	*8,8*	8	9	7	9	7	8	9	14	71	*26,8*	194	*73,2*
Reinickendorf	242	*8,1*	13	15	8	5	8	17	10	17	93	*38,4*	149	*61,6*

Noch: 4.2.2 Prognose der bis 2019 altersbedingt[1] aus dem unmittelbaren Landesdienst Berlin[2] ausscheidenden Beschäftigten und deren Vollzeitäquivalente in der Hauptgruppe 02 - Tarifbeschäftigte (früher BMT-G) nach Einzelplänen und Bezirken

- Datenbasis September 2012 -

Verwaltungsbereich --- Einzelplan --- Bezirk	Beschäftigte bzw. VZÄ Sept. 2012		Ausscheidende . . .										Verbleibende ... im Jahr 2020	
			bis einschl. 2012[3]	2013	2014	2015	2016	2017	2018	2019	insgesamt			
	absolut	in %									absolut	in %[4]	absolut	in %[4]
						02 - Tarifbeschäftigte (früher BMT-G)								
						Vollzeitäquivalente								
Insgesamt	4 225,5	x	175,9	149,5	159,8	130,1	165,5	183,2	180,9	200,2	1 345,1	*31,8*	2 881,1	*68,2*
Hauptverwaltung insgesamt	1 370,7	*100*	69,2	53,4	61,6	51,2	73,5	70,1	77,3	68,2	524,5	*38,3*	846,5	*61,8*
03 - Regierende/r Bürgermeister/in	8,0	*0,6*	-	.	.	-	-	.	.	.	3,0	*37,5*	5,0	*62,5*
05 - Inneres und Sport	727,4	*53,1*	35,2	28,9	34,1	21,9	37,4	34,9	42,0	29,8	264,2	*36,3*	463,3	*63,7*
06 - Justiz und Verbraucherschutz (einschl. VerfGH)	50,7	*3,7*	1,4	-	1,0	1,0	2,0	4,0	4,0	0,5	13,9	*27,4*	36,8	*72,6*
09 - Arbeit, Integration und Frauen	0,5	*0,0*	-	.	.	-	-	.	.	.	0,5	*100*	-	-
10 - Bildung, Jugend und Wissenschaft	101,5	*7,4*	4,9	3,5	5,0	1,5	7,5	5,5	7,0	8,7	43,6	*43,0*	57,9	*57,0*
11 - Gesundheit und Soziales	40,8	*3,0*	-	1,0	-	1,0	2,8	2,0	3,0	4,0	13,8	*33,8*	27,0	*66,2*
12 - Stadtentwicklung und Umwelt	49,5	*3,6*	1,5	1,0	-	2,0	1,0	2,0	1,0	1,0	9,5	*19,2*	40,0	*80,8*
13 - Wirtschaft, Technologie und Forschung	-	*x*	-	-	-	-	-	-	-	-	-	*x*	-	*x*
15 - Finanzen	72,0	*5,3*	1,6	0,8	3,5	3,0	2,0	3,0	3,0	3,0	19,9	*27,6*	52,2	*72,5*
28 - Zentrale Personalangelegenheiten - Stellenpool	320,3	*23,4*	24,6	18,2	17,0	20,8	20,8	18,2	16,3	20,2	156,1	*48,7*	164,3	*51,3*
Bezirksverwaltungen insgesamt	2 854,8	*100*	106,7	96,1	98,2	78,9	92,0	113,1	103,6	132,0	820,6	*28,7*	2 034,6	*71,3*
Mitte	346,6	*12,1*	16,4	11,9	14,8	6,9	11,5	17,4	11,5	9,6	100,0	*28,9*	246,6	*71,1*
Friedrichshain-Kreuzberg	145,8	*5,1*	9,5	8,5	5,8	2,0	7,0	6,0	9,0	6,9	54,7	*37,5*	91,1	*62,5*
Pankow	277,7	*9,7*	8,8	11,4	6,0	8,6	6,0	10,3	10,0	11,0	72,1	*26,0*	205,5	*74,0*
Charlottenburg-Wilmersdorf	245,4	*8,6*	7,4	10,3	9,0	9,0	8,0	11,4	7,0	15,0	77,1	*31,4*	168,3	*68,6*
Spandau	213,1	*7,5*	8,9	4,6	5,0	7,0	5,8	6,0	4,5	9,0	50,8	*23,8*	162,4	*76,2*
Steglitz-Zehlendorf	284,5	*10,0*	13,2	11,1	11,4	6,5	14,9	6,0	9,5	9,0	81,6	*28,7*	203,0	*71,4*
Tempelhof-Schöneberg	163,7	*5,7*	4,9	2,5	8,9	8,8	7,0	6,0	9,0	11,0	58,1	*35,5*	105,7	*64,6*
Neukölln	110,7	*3,9*	3,5	2,9	2,9	3,2	3,5	2,5	4,0	6,8	29,3	*26,5*	81,5	*73,6*
Treptow-Köpenick	373,4	*13,1*	18,4	5,7	10,4	8,5	6,8	11,8	14,9	16,9	93,4	*25,0*	280,0	*75,0*
Marzahn-Hellersdorf	215,7	*7,6*	1,5	5,8	10,0	5,9	8,2	11,9	6,6	8,0	57,9	*26,8*	157,8	*73,2*
Lichtenberg	259,2	*9,1*	7,0	8,3	6,5	8,5	6,5	7,8	9,0	14,0	67,6	*26,1*	191,7	*74,0*
Reinickendorf	219,0	*7,7*	7,2	13,1	7,5	4,0	6,8	16,0	8,6	14,8	78,0	*35,6*	141,0	*64,4*

1) Annahme: Ausscheiden mit 63 Jahren, Beamte der Polizei, des Kapitels hauptstadtbedingte Aufwendungen im Sicherheitsberich, der Feuerwehr und des Justizvollzugs (ohne Justizvollzugskrankenhaus) mit 60 Jahren

2) entsprechend Personalstrukturstatistikgesetz ohne Abghs, RH, BlnBDI

3) enthält auch die Beschäftigten bzw. die Vollzeitäquivalente der Beschäftigten, die das angenommene Ausscheidensalter bereits erreicht haben, jedoch bisher nicht ausgeschieden sind

4) Anteil an den jeweils Beschäftigten bzw. den jeweiligen Vollzeitäquivalenten der Beschäftigten im September 2012

4.3.1 Prognose der bis 2019 altersbedingt[1)] aus dem unmittelbaren Landesdienst Berlin[2)] ausscheidenden Beschäftigten und deren Vollzeitäquivalente in der Hauptgruppe 03 - Bauen/Planen, Vermessen; Betriebstechnik nach Verwaltungsbereichen

- Datenbasis September 2012 -

Verwaltungsbereich	Beschäftigte bzw. VZÄ Sept. 2012		Ausscheidende . . .									Verbleibende ... im Jahr 2020	
	absolut	in %	bis einschl. 2012[3)]	2013	2014	2015	2016	2017	2018	2019	insgesamt	absolut	in %[4)]
						03 - Bauen/Planen, Vermessen; Betriebstechnik							
						Beschäftigte							
Insgesamt	2 788	*100*	226	120	125	130	152	155	161	134	1 203	1 585	*100*
Hauptverwaltung	992	*35,6*	99	48	54	54	56	47	52	39	449	543	*34,3*
Bezirksverwaltungen	1 796	*64,4*	127	72	71	76	96	108	109	95	754	1 042	*65,7*
						Vollzeitäquivalente							
Insgesamt	2 540,7	*100*	175,7	92,7	103,3	105,0	136,0	138,2	154,0	129,5	1 034,4	1 507,2	*100*
Hauptverwaltung	911,6	*35,9*	82,9	38,4	44,7	44,7	52,8	44,0	50,4	37,8	395,7	516,1	*34,2*
Bezirksverwaltungen	1 629,1	*64,1*	92,8	54,3	58,6	60,3	83,2	94,2	103,6	91,7	638,7	991,1	*65,8*

21 Beschäftigte im September 2012 und prognostizierte verbleibende Beschäftigte[1)] im Jahr 2020 in der Hauptgruppe 03 - Bauen/Planen, Vermessen; Betriebstechnik nach Verwaltungsbereichen

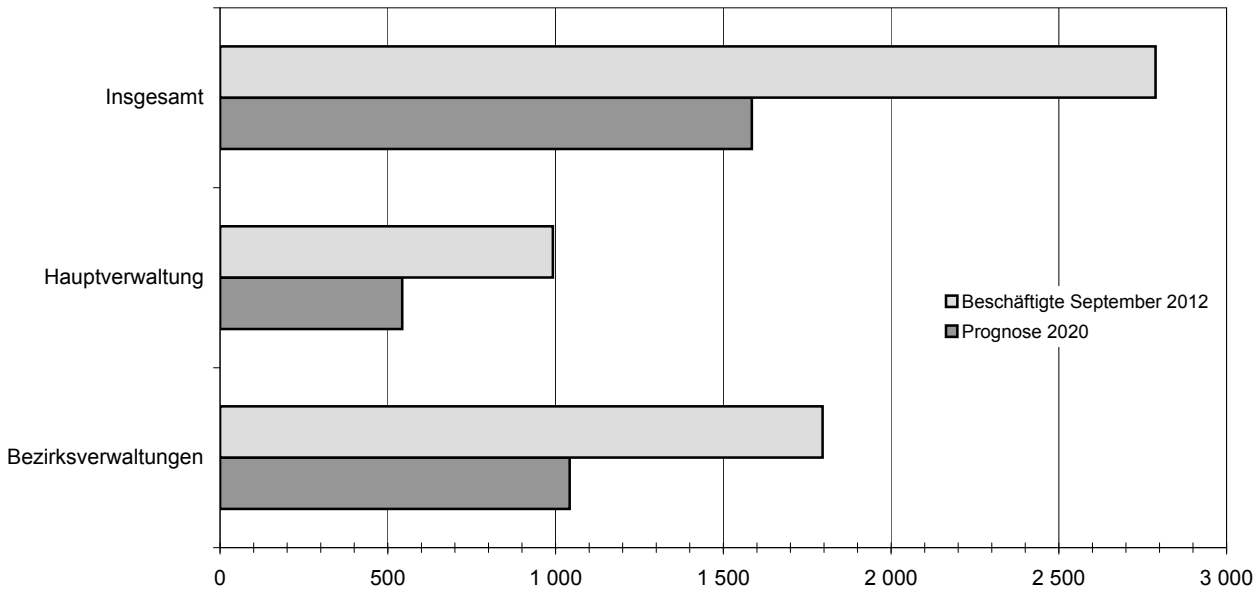

1) Annahme: Ausscheiden mit 63 Jahren, Beamte der Polizei, des Kapitels hauptstadtbedingte Aufwendungen im Sicherheitsberich, der Feuerwehr und des Justizvollzugs (ohne Justizvollzugskrankenhaus) mit 60 Jahren

2) entsprechend Personalstrukturstatistikgesetz ohne Abghs, RH, BlnBDI

3) enthält auch die Beschäftigten bzw. die Vollzeitäquivalente der Beschäftigten, die das angenommene Ausscheidensalter bereits erreicht haben, jedoch bisher nicht ausgeschieden sind

4) Anteil an den Beschäftigten bzw. den jeweiligen Vollzeitäquivalenten der Beschäftigten im Jahr 2020

4.3.2 Prognose der bis 2019 altersbedingt[1)] aus dem unmittelbaren Landesdienst Berlin[2)] ausscheidenden Beschäftigten und deren Vollzeitäquivalente in der Hauptgruppe 03 - Bauen/Planen, Vermessen; Betriebstechnik nach Einzelplänen und Bezirken

- Datenbasis September 2012 -

Verwaltungsbereich --- Einzelplan --- Bezirk	Beschäftigte bzw. VZÄ Sept. 2012		Ausscheidende . . .										Verbleibende ... im Jahr 2020	
			bis einschl. 2012[3)]	2013	2014	2015	2016	2017	2018	2019	insgesamt			
	absolut	in %									absolut	in %[4)]	absolut	in %[4)]
						03 - Bauen/Planen, Vermessen; Betriebstechnik								
						Beschäftigte								
Insgesamt	2 788	x	226	120	125	130	152	155	161	134	1 203	*43,1*	1 585	*56,9*
Hauptverwaltung insgesamt	992	*100*	99	48	54	54	56	47	52	39	449	*45,3*	543	*54,7*
03 - Regierende/r Bürgermeister/in	-	*x*	-	-	-	-	-	-	-	-	-	*x*	-	*x*
05 - Inneres und Sport	137	*13,8*	30	8	4	9	5	6	4	3	69	*50,4*	68	*49,6*
06 - Justiz und Verbraucherschutz (einschl. VerfGH)	2	*0,2*	-	.	-	-	.	-	.	-	1	*50,0*	1	*50,0*
09 - Arbeit, Integration und Frauen	-	*x*	-	-	-	-	-	-	-	-	-	*x*	-	*x*
10 - Bildung, Jugend und Wissenschaft	1	*0,1*	-	.	-	-	.	-	.	-	1	*100*	-	-
11 - Gesundheit und Soziales	2	*0,2*	-	-	-	-	-	-	-	-	-	-	2	*100*
12 - Stadtentwicklung und Umwelt	814	*82,1*	60	33	46	40	50	41	45	34	349	*42,9*	465	*57,1*
13 - Wirtschaft, Technologie und Forschung	-	*x*	-	-	-	-	-	-	-	-	-	*x*	-	*x*
15 - Finanzen	-	*x*	-	-	-	-	-	-	-	-	-	*x*	-	*x*
28 - Zentrale Personalangelegenheiten - Stellenpool	36	*3,6*	9	6	4	5	.	-	.	2	29	*80,6*	7	*19,4*
Bezirksverwaltungen insgesamt	1 796	*100*	127	72	71	76	96	108	109	95	754	*42,0*	1 042	*58,0*
Mitte	211	*11,7*	20	15	11	10	11	7	16	14	104	*49,3*	107	*50,7*
Friedrichshain-Kreuzberg	151	*8,4*	12	2	2	6	10	12	10	7	61	*40,4*	90	*59,6*
Pankow	155	*8,6*	7	1	5	4	11	5	5	9	47	*30,3*	108	*69,7*
Charlottenburg-Wilmersdorf	141	*7,9*	12	7	7	7	7	10	3	9	62	*44,0*	79	*56,0*
Spandau	148	*8,2*	8	4	7	5	9	9	10	8	60	*40,5*	88	*59,5*
Steglitz-Zehlendorf	163	*9,1*	13	12	7	9	7	11	11	9	79	*48,5*	84	*51,5*
Tempelhof-Schöneberg	145	*8,1*	6	6	6	8	2	10	6	9	53	*36,6*	92	*63,4*
Neukölln	110	*6,1*	6	2	9	1	3	7	9	8	45	*40,9*	65	*59,1*
Treptow-Köpenick	124	*6,9*	5	4	2	6	8	12	11	9	57	*46,0*	67	*54,0*
Marzahn-Hellersdorf	184	*10,2*	12	8	7	6	13	10	12	6	74	*40,2*	110	*59,8*
Lichtenberg	161	*9,0*	16	9	6	10	11	12	7	1	72	*44,7*	89	*55,3*
Reinickendorf	103	*5,7*	10	2	2	4	4	3	9	6	40	*38,8*	63	*61,2*

Noch: 4.3.2 Prognose der bis 2019 altersbedingt[1] aus dem unmittelbaren Landesdienst Berlin[2] ausscheidenden Beschäftigten und deren Vollzeitäquivalente in der Hauptgruppe 03 - Bauen/Planen, Vermessen; Betriebstechnik nach Einzelplänen und Bezirken

- Datenbasis September 2012 -

Verwaltungsbereich --- Einzelplan --- Bezirk	Beschäftigte bzw. VZÄ Sept. 2012		Ausscheidende . . .										Verbleibende ... im Jahr 2020	
			bis einschl. 2012[3]	2013	2014	2015	2016	2017	2018	2019	insgesamt			
	absolut	in %									absolut	in %[4]	absolut	in %[4]
			03 - Bauen/Planen, Vermessen; Betriebstechnik											
			Vollzeitäquivalente											
Insgesamt	2 540,7	x	175,7	92,7	103,3	105,0	136,0	138,2	154,0	129,5	1 034,4	*40,7*	1 507,2	*59,3*
Hauptverwaltung insgesamt	911,6	*100*	82,9	38,4	44,7	44,7	52,8	44,0	50,4	37,8	395,7	*43,4*	516,1	*56,6*
03 - Regierende/r Bürgermeister/in	-	*x*	-	-	-	-	-	-	-	-	-	*x*	-	*x*
05 - Inneres und Sport	135,8	*14,9*	29,8	8,0	4,0	8,5	5,0	6,0	4,0	3,0	68,3	*50,3*	67,6	*49,8*
06 - Justiz und Verbraucherschutz (einschl. VerfGH)	2,0	*0,2*	-	.	-	-	.	-	.	-	1,0	*50,0*	1,0	*50,0*
09 - Arbeit, Integration und Frauen	-	*x*	-	-	-	-	-	-	-	-	-	*x*	-	*x*
10 - Bildung, Jugend und Wissenschaft	1,0	*0,1*	-	.	-	-	.	-	.	-	1,0	*100*	-	-
11 - Gesundheit und Soziales	1,5	*0,2*	-	-	-	-	-	-	-	-	-	-	1,5	*100*
12 - Stadtentwicklung und Umwelt	748,4	*82,1*	47,9	26,7	38,9	33,8	46,8	38,0	43,4	32,9	308,4	*41,2*	440,1	*58,8*
13 - Wirtschaft, Technologie und Forschung	-	*x*	-	-	-	-	-	-	-	-	-	*x*	-	*x*
15 - Finanzen	-	*x*	-	-	-	-	-	-	-	-	-	*x*	-	*x*
28 - Zentrale Personalangelegenheiten - Stellenpool	22,9	*2,5*	5,2	2,7	1,8	2,4	.	-	.	1,9	17,0	*74,2*	5,9	*25,8*
Bezirksverwaltungen insgesamt	1 629,1	*100*	92,8	54,3	58,6	60,3	83,2	94,2	103,6	91,7	638,7	*39,2*	991,1	*60,8*
Mitte	183,8	*11,3*	15,3	9,6	6,6	7,8	8,2	4,8	15,1	13,6	81,0	*44,1*	102,7	*55,9*
Friedrichshain-Kreuzberg	142,3	*8,7*	8,8	1,5	2,0	4,9	8,6	12,0	10,0	7,0	54,8	*38,5*	87,4	*61,4*
Pankow	143,0	*8,8*	4,8	1,0	3,9	2,4	9,4	4,5	5,0	8,8	39,8	*27,8*	103,3	*72,2*
Charlottenburg-Wilmersdorf	127,4	*7,8*	8,7	5,4	6,5	5,4	6,5	10,0	3,0	8,5	54,0	*42,4*	73,6	*57,8*
Spandau	131,9	*8,1*	5,9	2,9	6,0	3,5	7,2	7,4	9,2	8,0	50,1	*38,0*	81,8	*62,0*
Steglitz-Zehlendorf	143,3	*8,8*	8,0	9,3	5,9	7,4	6,9	8,8	10,5	9,0	65,8	*45,9*	77,5	*54,1*
Tempelhof-Schöneberg	132,0	*8,1*	4,5	5,0	4,4	5,9	1,5	9,0	5,7	8,4	44,4	*33,6*	87,8	*66,5*
Neukölln	102,9	*6,3*	5,5	1,5	8,5	1,0	2,5	5,9	7,9	7,5	40,3	*39,2*	62,7	*60,9*
Treptow-Köpenick	110,1	*6,8*	3,5	3,0	1,4	4,4	6,8	9,2	9,7	8,8	46,8	*42,5*	63,5	*57,7*
Marzahn-Hellersdorf	169,3	*10,4*	9,5	5,8	6,5	5,4	11,0	7,8	12,0	5,3	63,3	*37,4*	106,0	*62,6*
Lichtenberg	147,4	*9,0*	10,1	7,3	4,9	8,6	10,8	11,8	7,0	0,8	61,3	*41,6*	86,1	*58,4*
Reinickendorf	95,7	*5,9*	8,2	2,0	2,0	3,6	3,8	3,0	8,5	6,0	37,1	*38,8*	58,7	*61,3*

1) Annahme: Ausscheiden mit 63 Jahren, Beamte der Polizei, des Kapitels hauptstadtbedingte Aufwendungen im Sicherheitsberich, der Feuerwehr und des Justizvollzugs (ohne Justizvollzugskrankenhaus) mit 60 Jahren

2) entsprechend Personalstrukturstatistikgesetz ohne Abghs, RH, BlnBDI

3) enthält auch die Beschäftigten bzw. die Vollzeitäquivalente der Beschäftigten, die das angenommene Ausscheidensalter bereits erreicht haben, jedoch bisher nicht ausgeschieden sind

4) Anteil an den jeweils Beschäftigten bzw. den jeweiligen Vollzeitäquivalenten der Beschäftigten im September 2012

4.4.1 Prognose der bis 2019 altersbedingt[1] aus dem unmittelbaren Landesdienst Berlin[2] ausscheidenden Beschäftigten und deren Vollzeitäquivalente in der Hauptgruppe 04 - Bildung, Forschung, Kultur, Wissenschaft nach Verwaltungsbereichen

- Datenbasis September 2012 -

Verwaltungsbereich	Beschäftigte bzw. VZÄ Sept. 2012		Ausscheidende . . .									Verbleibende ... im Jahr 2020	
	absolut	in %	bis einschl. 2012[3]	2013	2014	2015	2016	2017	2018	2019	insgesamt	absolut	in %[4]
04 - Bildung, Forschung, Kultur, Wissenschaft													
Beschäftigte													
Insgesamt	34 841	*100*	2 015	1 342	1 345	1 482	1 527	1 452	1 451	1 256	11 870	22 971	*100*
Hauptverwaltung	33 755	*96,9*	1 936	1 297	1 296	1 435	1 468	1 395	1 396	1 197	11 420	22 335	*97,2*
Bezirksverwaltungen	1 086	*3,1*	79	45	49	47	59	57	55	59	450	636	*2,8*
Vollzeitäquivalente													
Insgesamt	32 031,1	*100*	1 686,5	1 238,7	1 254,5	1 380,2	1 428,1	1 363,7	1 368,2	1 175,2	10 895,1	21 137,2	*100*
Hauptverwaltung	31 108,6	*97,1*	1 630,3	1 205,8	1 216,6	1 340,9	1 380,5	1 313,2	1 321,5	1 122,8	10 531,6	20 577,2	*97,4*
Bezirksverwaltungen	922,5	*2,9*	56,2	32,9	37,9	39,3	47,6	50,5	46,7	52,4	363,5	560,0	*2,6*

22 Beschäftigte im September 2012 und prognostizierte verbleibende Beschäftigte[1] im Jahr 2020 in der Hauptgruppe 04 - Bildung, Forschung, Kultur, Wissenschaft nach Verwaltungsbereichen

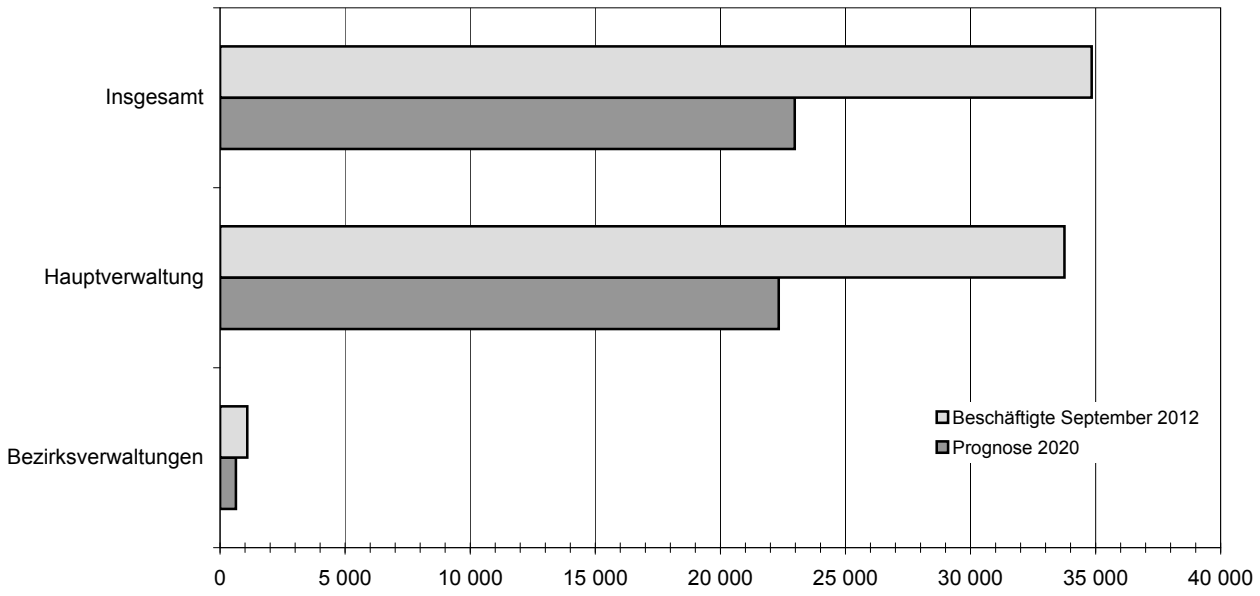

1) Annahme: Ausscheiden mit 63 Jahren, Beamte der Polizei, des Kapitels hauptstadtbedingte Aufwendungen im Sicherheitsberich, der Feuerwehr und des Justizvollzugs (ohne Justizvollzugskrankenhaus) mit 60 Jahren

2) entsprechend Personalstrukturstatistikgesetz ohne Abghs, RH, BlnBDI

3) enthält auch die Beschäftigten bzw. die Vollzeitäquivalente der Beschäftigten, die das angenommene Ausscheidensalter bereits erreicht haben, jedoch bisher nicht ausgeschieden sind

4) Anteil an den Beschäftigten bzw. den jeweiligen Vollzeitäquivalenten der Beschäftigten im Jahr 2020

4.4.2 Prognose der bis 2019 altersbedingt[1)] aus dem unmittelbaren Landesdienst Berlin[2)] ausscheidenden Beschäftigten und deren Vollzeitäquivalente in der Hauptgruppe 04 - Bildung, Forschung, Kultur, Wissenschaft nach Einzelplänen und Bezirken

- Datenbasis September 2012 -

Verwaltungsbereich --- Einzelplan --- Bezirk	Beschäftigte bzw. VZÄ Sept. 2012		Ausscheidende . . .										Verbleibende ... im Jahr 2020	
			bis einschl. 2012[3)]	2013	2014	2015	2016	2017	2018	2019	insgesamt			
	absolut	in %									absolut	in %[4)]	absolut	in %[4)]
						04 - Bildung, Forschung, Kultur, Wissenschaft								
						Beschäftigte								
Insgesamt	34 841	x	2 015	1 342	1 345	1 482	1 527	1 452	1 451	1 256	11 870	*34,1*	22 971	*65,9*
Hauptverwaltung insgesamt	33 755	*100*	1 936	1 297	1 296	1 435	1 468	1 395	1 396	1 197	11 420	*33,8*	22 335	*66,2*
03 - Regierende/r Bürgermeister/in	44	*0,1*	1	.	.	2	2	.	.	.	20	*45,5*	24	*54,5*
05 - Inneres und Sport	14	*0,0*	5	1	-	1	-	1	1	1	10	*71,4*	4	*28,6*
06 - Justiz und Verbraucherschutz (einschl. VerfGH)	28	*0,1*	2	2	1	2	3	-	-	1	11	*39,3*	17	*60,7*
09 - Arbeit, Integration und Frauen	1	*0,0*	-	.	.	-	-	.	.	.	1	*100*	-	-
10 - Bildung, Jugend und Wissenschaft	33 603	*99,5*	1 919	1 285	1 287	1 427	1 455	1 388	1 389	1 189	11 339	*33,7*	22 264	*66,3*
11 - Gesundheit und Soziales	-	*x*	-	-	-	-	-	-	-	-	-	*x*	-	*x*
12 - Stadtentwicklung und Umwelt	21	*0,1*	1	-	1	-	3	2	1	1	9	*42,9*	12	*57,1*
13 - Wirtschaft, Technologie und Forschung	-	*x*	-	-	-	-	-	-	-	-	-	*x*	-	*x*
15 - Finanzen	1	*0,0*	-	.	.	-	-	-	.	-	1	*100*	-	-
28 - Zentrale Personalangelegenheiten - Stellenpool	43	*0,1*	8	5	4	3	5	1	3	-	29	*67,4*	14	*32,6*
Bezirksverwaltungen insgesamt	1 086	*100*	79	45	49	47	59	57	55	59	450	*41,4*	636	*58,6*
Mitte	119	*11,0*	8	3	4	5	6	3	5	9	43	*36,1*	76	*63,9*
Friedrichshain-Kreuzberg	69	*6,4*	4	2	3	3	2	2	1	6	23	*33,3*	46	*66,7*
Pankow	120	*11,0*	9	7	5	1	2	7	3	8	42	*35,0*	78	*65,0*
Charlottenburg-Wilmersdorf	82	*7,6*	13	2	3	4	3	6	6	4	41	*50,0*	41	*50,0*
Spandau	78	*7,2*	5	4	3	3	5	6	3	3	32	*41,0*	46	*59,0*
Steglitz-Zehlendorf	120	*11,0*	10	6	8	6	7	4	6	7	54	*45,0*	66	*55,0*
Tempelhof-Schöneberg	97	*8,9*	2	6	6	8	9	8	9	6	54	*55,7*	43	*44,3*
Neukölln	79	*7,3*	6	3	3	5	7	3	7	2	36	*45,6*	43	*54,4*
Treptow-Köpenick	71	*6,5*	7	1	1	1	2	4	3	3	22	*31,0*	49	*69,0*
Marzahn-Hellersdorf	111	*10,2*	4	7	6	7	8	10	6	4	52	*46,8*	59	*53,2*
Lichtenberg	80	*7,4*	4	1	4	-	6	1	4	1	21	*26,3*	59	*73,8*
Reinickendorf	60	*5,5*	7	3	3	4	2	3	2	6	30	*50,0*	30	*50,0*

Noch: 4.4.2 Prognose der bis 2019 altersbedingt[1] aus dem unmittelbaren Landesdienst Berlin[2] ausscheidenden Beschäftigten und deren Vollzeitäquivalente in der Hauptgruppe 04 - Bildung, Forschung, Kultur, Wissenschaft nach Einzelplänen und Bezirken

- Datenbasis September 2012 -

Verwaltungsbereich --- Einzelplan --- Bezirk	Beschäftigte bzw. VZÄ Sept. 2012		Ausscheidende . . .										Verbleibende ... im Jahr 2020	
			bis einschl. 2012[3]	2013	2014	2015	2016	2017	2018	2019	insgesamt			
	absolut	in %									absolut	in %[4]	absolut	in %[4]
			04 - Bildung, Forschung, Kultur, Wissenschaft Vollzeitäquivalente											
Insgesamt	32 031,1	x	1 686,5	1 238,7	1 254,5	1 380,2	1 428,1	1 363,7	1 368,2	1 175,2	10 895,1	*34,0*	21 137,2	*66,0*
Hauptverwaltung insgesamt	31 108,6	*100*	1 630,3	1 205,8	1 216,6	1 340,9	1 380,5	1 313,2	1 321,5	1 122,8	10 531,6	*33,9*	20 577,2	*66,1*
03 - Regierende/r Bürgermeister/in	39,1	*0,1*	0,5	.	.	1,5	2,0	.	.	.	16,4	*41,9*	22,9	*58,6*
05 - Inneres und Sport	13,5	*0,0*	4,5	1,0	-	1,0	-	1,0	1,0	1,0	9,5	*70,4*	4,0	*29,6*
06 - Justiz und Verbraucherschutz (einschl. VerfGH)	26,3	*0,1*	0,9	2,0	1,0	2,0	3,0	-	-	1,0	9,9	*37,6*	16,4	*62,4*
09 - Arbeit, Integration und Frauen	1,0	*0,0*	-	.	.	-	-	.	.	.	1,0	*100*	-	-
10 - Bildung, Jugend und Wissenschaft	30 978,6	*99,6*	1 619,6	1 197,2	1 209,7	1 334,1	1 369,7	1 307,3	1 314,8	1 115,8	10 468,2	*33,8*	20 510,4	*66,2*
11 - Gesundheit und Soziales	-	*x*	-	-	-	-	-	-	-	-	-	*x*	-	*x*
12 - Stadtentwicklung und Umwelt	21,0	*0,1*	1,0	-	1,0	-	3,0	2,0	1,0	1,0	9,0	*42,9*	12,0	*57,1*
13 - Wirtschaft, Technologie und Forschung	-	*x*	-	-	-	-	-	-	-	-	-	*x*	-	*x*
15 - Finanzen	0,5	*0,0*	-	.	.	-	-	-	.	-	0,5	*100*	-	-
28 - Zentrale Personalangelegenheiten - Stellenpool	28,6	*0,1*	3,8	2,6	2,4	2,3	2,8	0,4	2,8	-	17,1	*59,8*	11,5	*40,2*
Bezirksverwaltungen insgesamt	922,5	*100*	56,2	32,9	37,9	39,3	47,6	50,5	46,7	52,4	363,5	*39,4*	560,0	*60,7*
Mitte	98,3	*10,7*	5,5	2,0	3,3	3,9	4,5	3,0	4,5	7,4	34,1	*34,7*	64,3	*65,4*
Friedrichshain-Kreuzberg	61,0	*6,6*	3,2	1,3	2,8	2,8	1,5	1,5	1,0	5,5	19,6	*32,1*	41,4	*67,9*
Pankow	105,5	*11,4*	5,5	5,5	3,4	1,0	2,0	6,4	3,0	7,8	34,6	*32,8*	70,8	*67,1*
Charlottenburg-Wilmersdorf	69,8	*7,6*	10,6	1,5	1,8	3,0	2,5	5,8	5,2	3,9	34,3	*49,1*	35,6	*51,0*
Spandau	65,4	*7,1*	2,0	3,5	3,0	2,4	3,6	5,9	2,8	2,5	25,7	*39,3*	39,8	*60,9*
Steglitz-Zehlendorf	103,1	*11,2*	7,5	4,4	6,1	5,3	4,9	3,0	4,5	6,4	42,1	*40,8*	61,3	*59,5*
Tempelhof-Schöneberg	80,2	*8,7*	1,5	5,0	4,3	6,8	7,2	6,7	7,4	4,9	43,8	*54,6*	36,6	*45,6*
Neukölln	66,3	*7,2*	4,3	1,8	3,0	4,3	6,3	2,5	5,5	1,6	29,3	*44,2*	37,2	*56,1*
Treptow-Köpenick	60,7	*6,6*	6,8	1,0	0,5	1,0	1,5	3,0	1,9	2,3	18,0	*29,7*	42,7	*70,3*
Marzahn-Hellersdorf	91,3	*9,9*	2,1	4,4	3,8	4,8	6,1	9,2	5,4	3,6	39,4	*43,2*	52,0	*57,0*
Lichtenberg	69,1	*7,5*	1,9	0,5	2,9	-	6,0	1,0	3,5	1,0	16,8	*24,3*	52,3	*75,7*
Reinickendorf	51,8	*5,6*	5,3	2,0	3,0	4,0	1,5	2,5	2,0	5,5	25,8	*49,8*	26,0	*50,2*

1) Annahme: Ausscheiden mit 63 Jahren, Beamte der Polizei, des Kapitels hauptstadtbedingte Aufwendungen im Sicherheitsberich, der Feuerwehr und des Justizvollzugs (ohne Justizvollzugskrankenhaus) mit 60 Jahren

2) entsprechend Personalstrukturstatistikgesetz ohne Abghs, RH, BlnBDI

3) enthält auch die Beschäftigten bzw. die Vollzeitäquivalente der Beschäftigten, die das angenommene Ausscheidensalter bereits erreicht haben, jedoch bisher nicht ausgeschieden sind

4) Anteil an den jeweils Beschäftigten bzw. den jeweiligen Vollzeitäquivalenten der Beschäftigten im September 2012

4.5.1 Prognose der bis 2019 altersbedingt[1)] aus dem unmittelbaren Landesdienst Berlin[2)] ausscheidenden Beschäftigten und deren Vollzeitäquivalente in der Hauptgruppe 05 - Gesundheit, Sport, Umwelt nach Verwaltungsbereichen

- Datenbasis September 2012 -

Verwaltungsbereich	Beschäftigte bzw. VZÄ Sept. 2012		Ausscheidende . . .									Verbleibende ... im Jahr 2020	
	absolut	in %	bis einschl. 2012[3)]	2013	2014	2015	2016	2017	2018	2019	insgesamt	absolut	in %[4)]
05 - Gesundheit, Sport, Umwelt													
Beschäftigte													
Insgesamt	1 499	*100*	100	86	72	70	58	62	60	63	571	928	*100*
Hauptverwaltung	338	*22,5*	25	13	15	19	17	16	13	12	130	208	*22,4*
Bezirksverwaltungen	1 161	*77,5*	75	73	57	51	41	46	47	51	441	720	*77,6*
Vollzeitäquivalente													
Insgesamt	1 289,8	*100*	76,1	69,1	58,1	58,1	48,2	52,5	52,6	56,0	470,7	820,2	*100*
Hauptverwaltung	301,5	*23,4*	20,9	11,8	11,7	13,2	14,2	13,5	12,1	11,1	108,5	193,4	*23,6*
Bezirksverwaltungen	988,3	*76,6*	55,2	57,3	46,4	44,9	34,0	39,0	40,5	44,9	362,2	626,8	*76,4*

23 Beschäftigte im September 2012 und prognostizierte verbleibende Beschäftigte[1)] im Jahr 2020 in der Hauptgruppe 05 - Gesundheit, Sport, Umwelt nach Verwaltungsbereichen

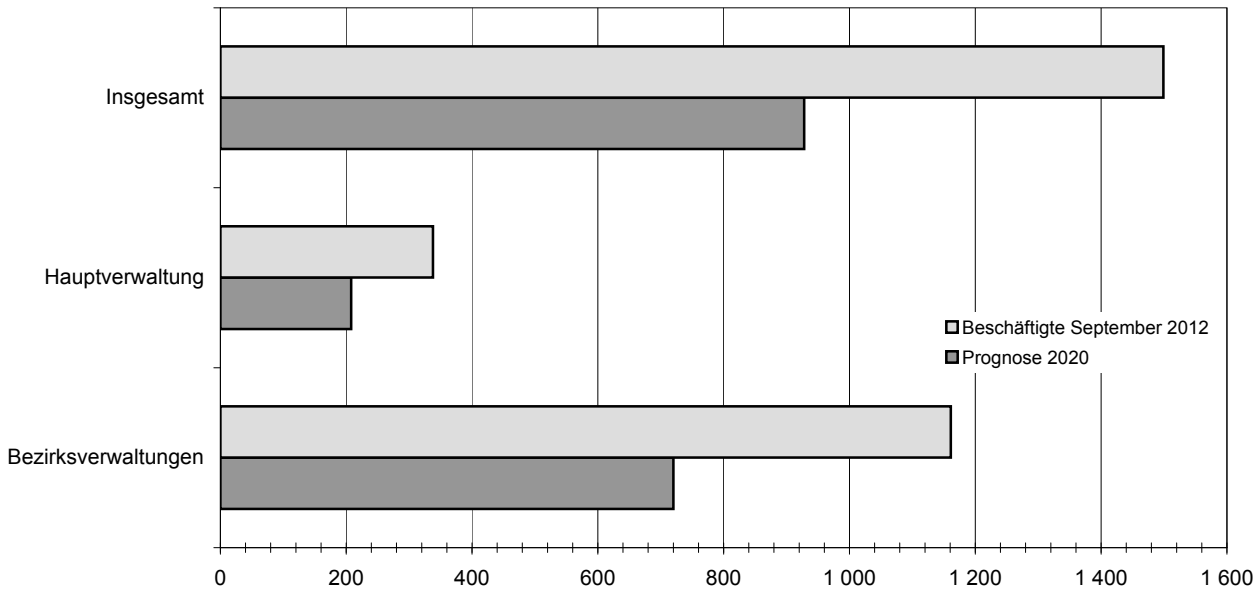

1) Annahme: Ausscheiden mit 63 Jahren, Beamte der Polizei, des Kapitels hauptstadtbedingte Aufwendungen im Sicherheitsberich, der Feuerwehr und des Justizvollzugs (ohne Justizvollzugskrankenhaus) mit 60 Jahren

2) entsprechend Personalstrukturstatistikgesetz ohne Abghs, RH, BlnBDI

3) enthält auch die Beschäftigten bzw. die Vollzeitäquivalente der Beschäftigten, die das angenommene Ausscheidensalter bereits erreicht haben, jedoch bisher nicht ausgeschieden sind

4) Anteil an den Beschäftigten bzw. den jeweiligen Vollzeitäquivalenten der Beschäftigten im Jahr 2020

4.5.2 Prognose der bis 2019 altersbedingt[1)] aus dem unmittelbaren Landesdienst Berlin[2)] ausscheidenden Beschäftigten und deren Vollzeitäquivalente in der Hauptgruppe 05 - Gesundheit, Sport, Umwelt nach Einzelplänen und Bezirken

- Datenbasis September 2012 -

Verwaltungsbereich --- Einzelplan --- Bezirk	Beschäftigte bzw. VZÄ Sept. 2012		Ausscheidende . . .										Verbleibende ... im Jahr 2020	
			bis einschl. 2012[3)]	2013	2014	2015	2016	2017	2018	2019	insgesamt			
	absolut	in %									absolut	in %[4)]	absolut	in %[4)]
						05 - Gesundheit, Sport, Umwelt								
						Beschäftigte								
Insgesamt	1 499	x	100	86	72	70	58	62	60	63	571	*38,1*	928	*61,9*
Hauptverwaltung insgesamt	338	*100*	25	13	15	19	17	16	13	12	130	*38,5*	208	*61,5*
03 - Regierende/r Bürgermeister/in	-	*x*	-	-	-	-	-	-	-	-	-	*x*	-	*x*
05 - Inneres und Sport	20	*5,9*	2	-	-	1	1	1	-	-	5	*25,0*	15	*75,0*
06 - Justiz und Verbraucherschutz (einschl. VerfGH)	72	*21,3*	5	3	3	3	3	1	2	2	22	*30,6*	50	*69,4*
09 - Arbeit, Integration und Frauen	5	*1,5*	-	.	-	-	.	-	.	.	2	*40,0*	3	*60,0*
10 - Bildung, Jugend und Wissenschaft	3	*0,9*	-	.	-	-	.	-	.	.	1	*33,3*	2	*66,7*
11 - Gesundheit und Soziales	131	*38,8*	9	5	5	6	6	7	5	3	46	*35,1*	85	*64,9*
12 - Stadtentwicklung und Umwelt	58	*17,2*	3	1	1	-	1	2	5	2	15	*25,9*	43	*74,1*
13 - Wirtschaft, Technologie und Forschung	-	*x*	-	-	-	-	-	-	-	-	-	*x*	-	*x*
15 - Finanzen	-	*x*	-	-	-	-	-	-	-	-	-	*x*	-	*x*
28 - Zentrale Personalangelegenheiten - Stellenpool	49	*14,5*	6	2	6	9	5	5	.	.	39	*79,6*	10	*20,4*
Bezirksverwaltungen insgesamt	1 161	*100*	75	73	57	51	41	46	47	51	441	*38,0*	720	*62,0*
Mitte	144	*12,4*	13	2	8	3	7	3	4	6	46	*31,9*	98	*68,1*
Friedrichshain-Kreuzberg	100	*8,6*	5	6	2	2	1	3	4	4	27	*27,0*	73	*73,0*
Pankow	80	*6,9*	5	7	3	3	3	4	-	8	33	*41,3*	47	*58,8*
Charlottenburg-Wilmersdorf	106	*9,1*	9	12	8	3	5	3	5	3	48	*45,3*	58	*54,7*
Spandau	62	*5,3*	5	2	5	5	2	4	4	2	29	*46,8*	33	*53,2*
Steglitz-Zehlendorf	141	*12,1*	8	11	5	10	5	6	10	5	60	*42,6*	81	*57,4*
Tempelhof-Schöneberg	85	*7,3*	6	8	7	7	7	2	2	4	43	*50,6*	42	*49,4*
Neukölln	95	*8,2*	5	6	2	7	1	4	3	5	33	*34,7*	62	*65,3*
Treptow-Köpenick	63	*5,4*	4	6	4	1	2	3	2	2	24	*38,1*	39	*61,9*
Marzahn-Hellersdorf	77	*6,6*	6	5	1	4	-	3	5	5	29	*37,7*	48	*62,3*
Lichtenberg	106	*9,1*	6	4	7	2	2	4	5	2	32	*30,2*	74	*69,8*
Reinickendorf	102	*8,8*	3	4	5	4	6	7	3	5	37	*36,3*	65	*63,7*

Noch: 4.5.2 Prognose der bis 2019 altersbedingt[1] aus dem unmittelbaren Landesdienst Berlin[2] ausscheidenden Beschäftigten und deren Vollzeitäquivalente in der Hauptgruppe 05 - Gesundheit, Sport, Umwelt nach Einzelplänen und Bezirken

- Datenbasis September 2012 -

Verwaltungsbereich --- Einzelplan --- Bezirk	Beschäftigte bzw. VZÄ Sept. 2012		Ausscheidende . . .										Verbleibende ... im Jahr 2020	
			bis einschl. 2012[3]	2013	2014	2015	2016	2017	2018	2019	insgesamt			
	absolut	in %									absolut	in %[4]	absolut	in %[4]
						05 - Gesundheit, Sport, Umwelt								
						Vollzeitäquivalente								
Insgesamt	1 289,8	x	76,1	69,1	58,1	58,1	48,2	52,5	52,6	56,0	470,7	*36,5*	820,2	*63,6*
Hauptverwaltung insgesamt	301,5	*100*	20,9	11,8	11,7	13,2	14,2	13,5	12,1	11,1	108,5	*36,0*	193,4	*64,1*
03 - Regierende/r Bürgermeister/in	-	*x*	-	-	-	-	-	-	-	-	-	*x*	-	*x*
05 - Inneres und Sport	17,7	*5,9*	2,0	-	-	0,5	0,5	1,0	-	-	4,0	*22,6*	13,8	*78,0*
06 - Justiz und Verbraucherschutz (einschl. VerfGH)	69,0	*22,9*	4,5	2,8	3,0	3,0	3,0	1,0	2,0	2,0	21,3	*30,9*	47,8	*69,3*
09 - Arbeit, Integration und Frauen	4,5	*1,5*	-	.	-	-	.	-	.	.	2,0	*44,4*	2,5	*55,6*
10 - Bildung, Jugend und Wissenschaft	2,3	*0,8*	-	.	-	-	.	-	.	.	0,8	*34,8*	1,5	*65,2*
11 - Gesundheit und Soziales	118,7	*39,4*	8,8	5,0	4,0	5,2	5,5	6,2	4,3	3,0	42,0	*35,4*	76,8	*64,7*
12 - Stadtentwicklung und Umwelt	56,0	*18,6*	2,0	1,0	1,0	-	1,0	1,4	4,8	2,0	13,2	*23,6*	42,8	*76,4*
13 - Wirtschaft, Technologie und Forschung	-	*x*	-	-	-	-	-	-	-	-	-	*x*	-	*x*
15 - Finanzen	-	*x*	-	-	-	-	-	-	-	-	-	*x*	-	*x*
28 - Zentrale Personalangelegenheiten - Stellenpool	33,3	*11,0*	3,6	1,0	3,7	4,5	3,4	3,9	.	.	25,2	*75,7*	8,2	*24,6*
Bezirksverwaltungen insgesamt	988,3	*100*	55,2	57,3	46,4	44,9	34,0	39,0	40,5	44,9	362,2	*36,6*	626,8	*63,4*
Mitte	121,4	*12,3*	9,3	2,0	6,3	2,3	6,3	1,9	3,6	4,8	36,5	*30,1*	84,8	*69,9*
Friedrichshain-Kreuzberg	88,4	*8,9*	3,6	5,5	2,0	2,0	0,5	2,1	3,8	3,8	23,3	*26,4*	65,2	*73,8*
Pankow	74,1	*7,5*	3,8	5,3	2,5	3,0	2,5	4,0	-	8,0	29,1	*39,3*	45,0	*60,7*
Charlottenburg-Wilmersdorf	85,4	*8,6*	6,7	9,4	6,2	2,8	4,0	2,0	4,5	2,0	37,6	*44,0*	48,0	*56,2*
Spandau	55,6	*5,6*	4,2	1,5	4,5	5,0	2,0	3,5	3,5	1,9	26,1	*46,9*	29,6	*53,2*
Steglitz-Zehlendorf	114,7	*11,6*	5,7	8,8	3,6	8,0	4,5	5,8	7,5	4,4	48,3	*42,1*	66,4	*57,9*
Tempelhof-Schöneberg	69,3	*7,0*	4,5	6,1	4,9	6,8	4,5	2,0	1,9	3,7	34,4	*49,6*	34,9	*50,4*
Neukölln	80,8	*8,2*	3,9	4,4	1,4	5,8	1,0	3,5	2,3	3,6	25,9	*32,1*	54,9	*67,9*
Treptow-Köpenick	55,4	*5,6*	2,5	4,3	3,5	1,0	1,2	3,0	2,0	1,7	19,2	*34,7*	36,4	*65,7*
Marzahn-Hellersdorf	68,8	*7,0*	4,1	3,2	1,0	2,9	-	2,5	5,0	5,0	23,7	*34,4*	45,2	*65,7*
Lichtenberg	92,8	*9,4*	4,4	2,8	6,3	2,0	2,0	3,2	4,4	1,5	26,6	*28,7*	66,3	*71,4*
Reinickendorf	81,6	*8,3*	2,5	4,0	4,2	3,3	5,5	5,5	2,0	4,5	31,5	*38,6*	50,1	*61,4*

1) Annahme: Ausscheiden mit 63 Jahren, Beamte der Polizei, des Kapitels hauptstadtbedingte Aufwendungen im Sicherheitsberich, der Feuerwehr und des Justizvollzugs (ohne Justizvollzugskrankenhaus) mit 60 Jahren

2) entsprechend Personalstrukturstatistikgesetz ohne Abghs, RH, BlnBDI

3) enthält auch die Beschäftigten bzw. die Vollzeitäquivalente der Beschäftigten, die das angenommene Ausscheidensalter bereits erreicht haben, jedoch bisher nicht ausgeschieden sind

4) Anteil an den jeweils Beschäftigten bzw. den jeweiligen Vollzeitäquivalenten der Beschäftigten im September 2012

4.6.1 Prognose der bis 2019 altersbedingt[1)] aus dem unmittelbaren Landesdienst Berlin[2)] ausscheidenden Beschäftigten und deren Vollzeitäquivalente in der Hauptgruppe 06 - Jugend, Soziales nach Verwaltungsbereichen

- Datenbasis September 2012 -

Verwaltungsbereich	Beschäftigte bzw. VZÄ Sept. 2012		Ausscheidende . . .									Verbleibende ... im Jahr 2020	
	absolut	in %	bis einschl. 2012[3)]	2013	2014	2015	2016	2017	2018	2019	insgesamt	absolut	in %[4)]
						06 - Jugend, Soziales							
						Beschäftigte							
Insgesamt	3 422	*100*	293	165	184	169	185	140	161	137	1 434	1 988	*100*
Hauptverwaltung	739	*21,6*	99	63	69	61	40	33	33	25	423	316	*15,9*
Bezirksverwaltungen	2 683	*78,4*	194	102	115	108	145	107	128	112	1 011	1 672	*84,1*
						Vollzeitäquivalente							
Insgesamt	3 058,8	*100*	218,3	129,6	147,6	145,2	168,9	123,9	149,1	129,7	1 212,3	1 847,5	*100*
Hauptverwaltung	600,7	*19,6*	64,8	42,3	44,1	43,8	35,3	27,3	30,0	23,4	311,0	289,9	*15,7*
Bezirksverwaltungen	2 458,1	*80,4*	153,5	87,3	103,5	101,4	133,6	96,6	119,1	106,3	901,3	1 557,6	*84,3*

24 Beschäftigte im September 2012 und prognostizierte verbleibende Beschäftigte[1)] im Jahr 2020 in der Hauptgruppe 06 - Jugend, Soziales nach Verwaltungsbereichen

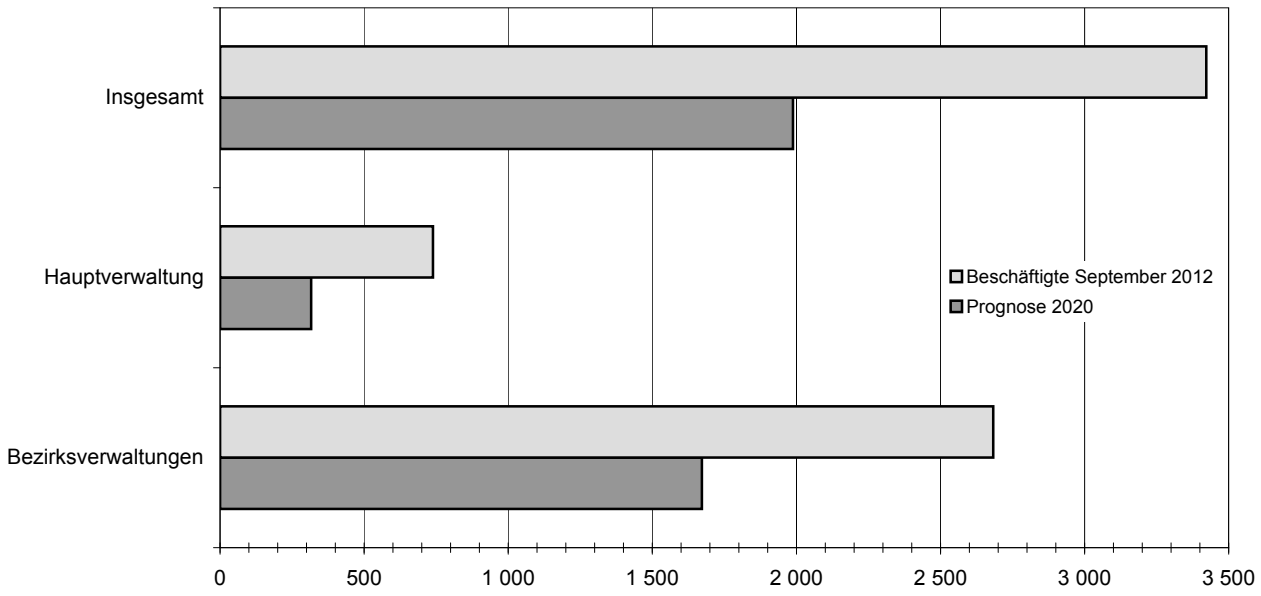

1) Annahme: Ausscheiden mit 63 Jahren, Beamte der Polizei, des Kapitels hauptstadtbedingte Aufwendungen im Sicherheitsberich, der Feuerwehr und des Justizvollzugs (ohne Justizvollzugskrankenhaus) mit 60 Jahren

2) entsprechend Personalstrukturstatistikgesetz ohne Abghs, RH, BlnBDI

3) enthält auch die Beschäftigten bzw. die Vollzeitäquivalente der Beschäftigten, die das angenommene Ausscheidensalter bereits erreicht haben, jedoch bisher nicht ausgeschieden sind

4) Anteil an den Beschäftigten bzw. den jeweiligen Vollzeitäquivalenten der Beschäftigten im Jahr 2020

4.6.2 Prognose der bis 2019 altersbedingt[1)] aus dem unmittelbaren Landesdienst Berlin[2)] ausscheidenden Beschäftigten und deren Vollzeitäquivalente in der Hauptgruppe 06 - Jugend, Soziales nach Einzelplänen und Bezirken

- Datenbasis September 2012 -

Verwaltungsbereich --- Einzelplan --- Bezirk	Beschäftigte bzw. VZÄ Sept. 2012		Ausscheidende . . .										Verbleibende ... im Jahr 2020	
			bis einschl. 2012[3)]	2013	2014	2015	2016	2017	2018	2019	insgesamt			
	absolut	in %									absolut	in %[4)]	absolut	in %[4)]
						06 - Jugend, Soziales								
						Beschäftigte								
Insgesamt	3 422	x	293	165	184	169	185	140	161	137	1 434	*41,9*	1 988	*58,1*
Hauptverwaltung insgesamt	739	*100*	99	63	69	61	40	33	33	25	423	*57,2*	316	*42,8*
03 - Regierende/r Bürgermeister/in	-	*x*	-	-	-	-	-	-	-	-	-	*x*	-	*x*
05 - Inneres und Sport	4	*0,5*	-	-	-	-	-	-	-	-	-	-	4	*100*
06 - Justiz und Verbraucherschutz (einschl. VerfGH)	165	*22,3*	15	.	14	10	.	8	8	5	84	*50,9*	81	*49,1*
09 - Arbeit, Integration und Frauen	3	*0,4*	1	.	-	-	.	-	-	-	2	*66,7*	1	*33,3*
10 - Bildung, Jugend und Wissenschaft	299	*40,5*	38	12	10	13	18	13	20	16	140	*46,8*	159	*53,2*
11 - Gesundheit und Soziales	11	*1,5*	1	-	-	2	1	-	1	-	5	*45,5*	6	*54,5*
12 - Stadtentwicklung und Umwelt	-	*x*	-	-	-	-	-	-	-	-	-	*x*	-	*x*
13 - Wirtschaft, Technologie und Forschung	-	*x*	-	-	-	-	-	-	-	-	-	*x*	-	*x*
15 - Finanzen	-	*x*	-	-	-	-	-	-	-	-	-	*x*	-	*x*
28 - Zentrale Personalangelegenheiten - Stellenpool	257	*34,8*	44	35	45	36	12	12	4	4	192	*74,7*	65	*25,3*
Bezirksverwaltungen insgesamt	2 683	*100*	194	102	115	108	145	107	128	112	1 011	*37,7*	1 672	*62,3*
Mitte	292	*10,9*	23	8	15	8	14	17	18	7	110	*37,7*	182	*62,3*
Friedrichshain-Kreuzberg	323	*12,0*	20	5	10	11	17	13	11	8	95	*29,4*	228	*70,6*
Pankow	240	*8,9*	13	4	5	8	9	2	14	15	70	*29,2*	170	*70,8*
Charlottenburg-Wilmersdorf	217	*8,1*	18	19	11	10	15	10	8	8	99	*45,6*	118	*54,4*
Spandau	195	*7,3*	17	7	6	9	12	8	7	11	77	*39,5*	118	*60,5*
Steglitz-Zehlendorf	196	*7,3*	12	8	12	12	10	7	10	10	81	*41,3*	115	*58,7*
Tempelhof-Schöneberg	238	*8,9*	26	17	12	8	14	8	14	10	109	*45,8*	129	*54,2*
Neukölln	234	*8,7*	15	8	9	4	17	9	8	6	76	*32,5*	158	*67,5*
Treptow-Köpenick	146	*5,4*	6	6	2	7	4	6	11	6	48	*32,9*	98	*67,1*
Marzahn-Hellersdorf	217	*8,1*	15	6	10	13	13	11	15	8	91	*41,9*	126	*58,1*
Lichtenberg	179	*6,7*	10	6	7	7	11	7	3	8	59	*33,0*	120	*67,0*
Reinickendorf	206	*7,7*	19	8	16	11	9	9	9	15	96	*46,6*	110	*53,4*

Noch: 4.6.2 Prognose der bis 2019 altersbedingt[1] aus dem unmittelbaren Landesdienst Berlin[2] ausscheidenden Beschäftigten und deren Vollzeitäquivalente in der Hauptgruppe 06 - Jugend, Soziales nach Einzelplänen und Bezirken

- Datenbasis September 2012 -

Verwaltungsbereich --- Einzelplan --- Bezirk	Beschäftigte bzw. VZÄ Sept. 2012		Ausscheidende . . .										Verbleibende ... im Jahr 2020	
			bis einschl. 2012[3]	2013	2014	2015	2016	2017	2018	2019	insgesamt			
	absolut	in %									absolut	in %[4]	absolut	in %[4]
						06 - Jugend, Soziales								
						Vollzeitäquivalente								
Insgesamt	3 058,8	x	218,3	129,6	147,6	145,2	168,9	123,9	149,1	129,7	1 212,3	*39,6*	1 847,5	*60,4*
Hauptverwaltung insgesamt	600,7	*100*	64,8	42,3	44,1	43,8	35,3	27,3	30,0	23,4	311,0	*51,8*	289,9	*48,3*
03 - Regierende/r Bürgermeister/in	-	*x*	-	-	-	-	-	-	-	-	-	*x*	-	*x*
05 - Inneres und Sport	3,8	*0,6*	-	-	-	-	-	-	-	-	-	-	3,8	*100*
06 - Justiz und Verbraucherschutz (einschl. VerfGH)	157,9	*26,3*	12,0	.	13,3	10,0	.	8,0	7,5	5,0	79,5	*50,3*	78,5	*49,7*
09 - Arbeit, Integration und Frauen	3,0	*0,5*	1,0	.	-	-	.	-	-	-	2,0	*66,7*	1,0	*33,3*
10 - Bildung, Jugend und Wissenschaft	265,9	*44,3*	27,2	9,8	8,7	12,4	16,6	12,5	17,9	15,4	120,5	*45,3*	145,4	*54,7*
11 - Gesundheit und Soziales	10,5	*1,7*	1,0	-	-	2,0	1,0	-	0,8	-	4,8	*45,7*	5,8	*55,2*
12 - Stadtentwicklung und Umwelt	-	*x*	-	-	-	-	-	-	-	-	-	*x*	-	*x*
13 - Wirtschaft, Technologie und Forschung	-	*x*	-	-	-	-	-	-	-	-	-	*x*	-	*x*
15 - Finanzen	-	*x*	-	-	-	-	-	-	-	-	-	*x*	-	*x*
28 - Zentrale Personalangelegenheiten - Stellenpool	159,6	*26,6*	23,6	16,8	22,1	19,4	8,7	6,8	3,8	3,0	104,2	*65,3*	55,4	*34,7*
Bezirksverwaltungen insgesamt	2 458,1	*100*	153,5	87,3	103,5	101,4	133,6	96,6	119,1	106,3	901,3	*36,7*	1 557,6	*63,4*
Mitte	261,5	*10,6*	15,7	6,4	12,6	7,6	11,4	14,6	17,1	6,2	91,6	*35,0*	169,9	*65,0*
Friedrichshain-Kreuzberg	297,5	*12,1*	17,4	3,6	7,3	10,1	16,4	10,6	10,0	7,8	83,2	*28,0*	214,4	*72,1*
Pankow	230,0	*9,4*	8,0	4,0	5,0	7,5	7,9	2,0	14,0	15,0	63,4	*27,6*	166,7	*72,5*
Charlottenburg-Wilmersdorf	193,0	*7,9*	15,2	16,5	9,5	10,0	12,0	9,1	7,5	7,5	87,3	*45,2*	105,7	*54,8*
Spandau	172,8	*7,0*	14,1	5,4	5,4	8,0	11,2	7,3	6,9	9,6	67,9	*39,3*	105,0	*60,8*
Steglitz-Zehlendorf	171,7	*7,0*	9,9	6,0	9,8	10,3	8,6	6,5	8,4	9,4	68,9	*40,1*	102,9	*59,9*
Tempelhof-Schöneberg	218,9	*8,9*	22,4	16,0	10,9	7,5	13,5	7,2	13,2	9,5	100,2	*45,8*	118,7	*54,2*
Neukölln	218,0	*8,9*	13,4	7,0	9,0	4,0	16,3	8,2	7,3	6,0	71,2	*32,7*	146,9	*67,4*
Treptow-Köpenick	137,9	*5,6*	3,9	5,5	2,0	6,4	4,0	6,0	10,6	5,8	44,2	*32,1*	93,8	*68,0*
Marzahn-Hellersdorf	202,2	*8,2*	10,3	4,4	10,0	13,0	12,5	10,5	13,8	7,5	82,0	*40,6*	120,4	*59,5*
Lichtenberg	174,2	*7,1*	8,3	5,5	7,0	7,0	10,8	7,0	3,0	8,0	56,6	*32,5*	117,7	*67,6*
Reinickendorf	180,4	*7,3*	14,9	7,0	15,0	10,0	9,0	7,6	7,3	14,0	84,8	*47,0*	95,5	*52,9*

1) Annahme: Ausscheiden mit 63 Jahren, Beamte der Polizei, des Kapitels hauptstadtbedingte Aufwendungen im Sicherheitsberich, der Feuerwehr und des Justizvollzugs (ohne Justizvollzugskrankenhaus) mit 60 Jahren

2) entsprechend Personalstrukturstatistikgesetz ohne Abghs, RH, BlnBDI

3) enthält auch die Beschäftigten bzw. die Vollzeitäquivalente der Beschäftigten, die das angenommene Ausscheidensalter bereits erreicht haben, jedoch bisher nicht ausgeschieden sind

4) Anteil an den jeweils Beschäftigten bzw. den jeweiligen Vollzeitäquivalenten der Beschäftigten im September 2012

4.7.1 Prognose der bis 2019 altersbedingt[1)] aus dem unmittelbaren Landesdienst Berlin[2)] ausscheidenden Beschäftigten und deren Vollzeitäquivalente in der Hauptgruppe 07 - Rechtspflege, -schutz nach Verwaltungsbereichen

- Datenbasis September 2012 -

Verwaltungsbereich	Beschäftigte bzw. VZÄ Sept. 2012		Ausscheidende . . .									Verbleibende ... im Jahr 2020	
	absolut	in %	bis einschl. 2012[3)]	2013	2014	2015	2016	2017	2018	2019	insgesamt	absolut	in %[4)]
						07 - Rechtspflege, -schutz							
						Beschäftigte							
Insgesamt	8 404	*100*	249	175	166	184	181	210	211	188	1 564	6 840	*100*
Hauptverwaltung	8 404	*x*	249	175	166	184	181	210	211	188	1 564	6 840	*100*
Bezirksverwaltungen	-	-	-	-	-	-	-	-	-	-	-	-	-
						Vollzeitäquivalente							
Insgesamt	8 040,8	*100*	229,4	164,5	158,7	179,3	177,2	206,2	205,4	183,3	1 504,0	6 537,0	*100*
Hauptverwaltung	8 040,8	*x*	229,4	164,5	158,7	179,3	177,2	206,2	205,4	183,3	1 504,0	6 537,0	*100*
Bezirksverwaltungen	-	-	-	-	-	-	-	-	-	-	-	-	-

25 Beschäftigte im September 2012 und prognostizierte verbleibende Beschäftigte[1)] im Jahr 2020 in der Hauptgruppe 07 - Rechtspflege, -schutz nach Verwaltungsbereichen

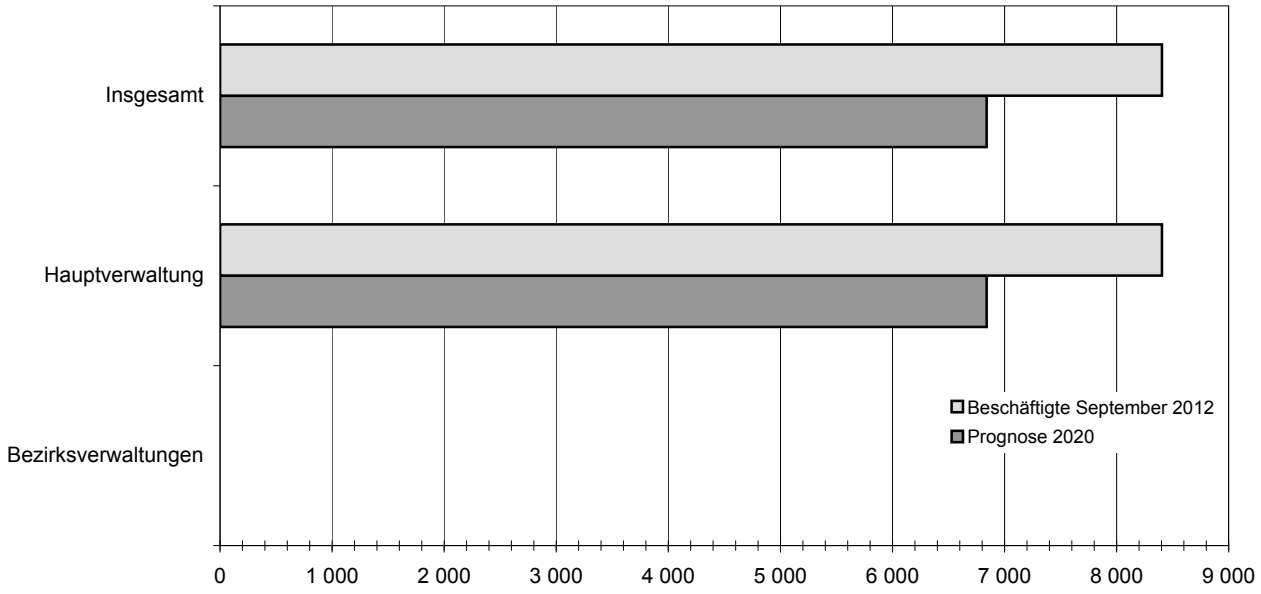

1) Annahme: Ausscheiden mit 63 Jahren, Beamte der Polizei, des Kapitels hauptstadtbedingte Aufwendungen im Sicherheitsberich, der Feuerwehr und des Justizvollzugs (ohne Justizvollzugskrankenhaus) mit 60 Jahren

2) entsprechend Personalstrukturstatistikgesetz ohne Abghs, RH, BlnBDI

3) enthält auch die Beschäftigten bzw. die Vollzeitäquivalente der Beschäftigten, die das angenommene Ausscheidensalter bereits erreicht haben, jedoch bisher nicht ausgeschieden sind

4) Anteil an den Beschäftigten bzw. den jeweiligen Vollzeitäquivalenten der Beschäftigten im Jahr 2020

4.7.2 Prognose der bis 2019 altersbedingt[1)] aus dem unmittelbaren Landesdienst Berlin[2)] ausscheidenden Beschäftigten und deren Vollzeitäquivalente in der Hauptgruppe 07 - Rechtspflege, -schutz nach Einzelplänen und Bezirken

- Datenbasis September 2012 -

Verwaltungsbereich --- Einzelplan --- Bezirk	Beschäftigte bzw. VZÄ Sept. 2012		Ausscheidende . . .										Verbleibende ... im Jahr 2020	
			bis einschl. 2012[3)]	2013	2014	2015	2016	2017	2018	2019	insgesamt			
	absolut	in %									absolut	in %[4)]	absolut	in %[4)]
						07 - Rechtspflege, -schutz								
						Beschäftigte								
Insgesamt	8 404	x	249	175	166	184	181	210	211	188	1 564	*18,6*	6 840	*81,4*
Hauptverwaltung insgesamt	8 404	*100*	249	175	166	184	181	210	211	188	1 564	*18,6*	6 840	*81,4*
03 - Regierende/r Bürgermeister/in	-	*x*	-	-	-	-	-	-	-	-	-	*x*	-	*x*
05 - Inneres und Sport	-	*x*	-	-	-	-	-	-	-	-	-	*x*	-	*x*
06 - Justiz und Verbraucherschutz (einschl. VerfGH)	8 202	*82,7*	239	167	159	179	179	204	207	183	1 517	*18,5*	6 685	*81,5*
09 - Arbeit, Integration und Frauen	195	*2,3*	8	8	.	5	1	5	.	.	41	*21,0*	154	*79,0*
10 - Bildung, Jugend und Wissenschaft	-	*x*	-	-	-	-	-	-	-	-	-	*x*	-	*x*
11 - Gesundheit und Soziales	-	*x*	-	-	-	-	-	-	-	-	-	*x*	-	*x*
12 - Stadtentwicklung und Umwelt	-	*x*	-	-	-	-	-	-	-	-	-	*x*	-	*x*
13 - Wirtschaft, Technologie und Forschung	-	*x*	-	-	-	-	-	-	-	-	-	*x*	-	*x*
15 - Finanzen	1	*0,0*	-	-	-	-	-	-	-	-	-	-	1	*100*
28 - Zentrale Personalangelegenheiten - Stellenpool	6	*0,1*	2	-	.	-	1	1	.	.	6	*100*	-	-
Bezirksverwaltungen insgesamt	-	-	-	-	-	-	-	-	-	-	-	-	-	-
Mitte	-	-	-	-	-	-	-	-	-	-	-	-	-	-
Friedrichshain-Kreuzberg	-	-	-	-	-	-	-	-	-	-	-	-	-	-
Pankow	-	-	-	-	-	-	-	-	-	-	-	-	-	-
Charlottenburg-Wilmersdorf	-	-	-	-	-	-	-	-	-	-	-	-	-	-
Spandau	-	-	-	-	-	-	-	-	-	-	-	-	-	-
Steglitz-Zehlendorf	-	-	-	-	-	-	-	-	-	-	-	-	-	-
Tempelhof-Schöneberg	-	-	-	-	-	-	-	-	-	-	-	-	-	-
Neukölln	-	-	-	-	-	-	-	-	-	-	-	-	-	-
Treptow-Köpenick	-	-	-	-	-	-	-	-	-	-	-	-	-	-
Marzahn-Hellersdorf	-	-	-	-	-	-	-	-	-	-	-	-	-	-
Lichtenberg	-	-	-	-	-	-	-	-	-	-	-	-	-	-
Reinickendorf	-	-	-	-	-	-	-	-	-	-	-	-	-	-

Noch: 4.7.2 Prognose der bis 2019 altersbedingt[1] aus dem unmittelbaren Landesdienst Berlin[2] ausscheidenden Beschäftigten und deren Vollzeitäquivalente in der Hauptgruppe 07 - Rechtspflege, -schutz nach Einzelplänen und Bezirken

- Datenbasis September 2012 -

Verwaltungsbereich --- Einzelplan --- Bezirk	Beschäftigte bzw. VZÄ Sept. 2012		Ausscheidende . . .										Verbleibende ... im Jahr 2020	
			bis einschl. 2012[3]	2013	2014	2015	2016	2017	2018	2019	insgesamt			
	absolut	in %									absolut	in %[4]	absolut	in %[4]
						07 - Rechtspflege, -schutz Vollzeitäquivalente								
Insgesamt	8 040,8	x	229,4	164,5	158,7	179,3	177,2	206,2	205,4	183,3	1 504,0	*18,7*	6 537,0	*81,3*
Hauptverwaltung insgesamt	8 040,8	*100*	229,4	164,5	158,7	179,3	177,2	206,2	205,4	183,3	1 504,0	*18,7*	6 537,0	*81,3*
03 - Regierende/r Bürgermeister/in	-	*x*	-	-	-	-	-	-	-	-	-	*x*	-	*x*
05 - Inneres und Sport	-	*x*	-	-	-	-	-	-	-	-	-	*x*	-	*x*
06 - Justiz und Verbraucherschutz (einschl. VerfGH)	7 849,0	*83,2*	219,9	156,5	152,6	174,5	175,2	200,2	201,9	178,5	1 459,3	*18,6*	6 389,9	*81,4*
09 - Arbeit, Integration und Frauen	184,8	*2,3*	7,5	8,0	.	4,8	1,0	5,0	.	.	38,7	*20,9*	146,1	*79,1*
10 - Bildung, Jugend und Wissenschaft	-	*x*	-	-	-	-	-	-	-	-	-	*x*	-	*x*
11 - Gesundheit und Soziales	-	*x*	-	-	-	-	-	-	-	-	-	*x*	-	*x*
12 - Stadtentwicklung und Umwelt	-	*x*	-	-	-	-	-	-	-	-	-	*x*	-	*x*
13 - Wirtschaft, Technologie und Forschung	-	*x*	-	-	-	-	-	-	-	-	-	*x*	-	*x*
15 - Finanzen	1,0	*0,0*	-	-	-	-	-	-	-	-	-	-	1,0	*100*
28 - Zentrale Personalangelegenheiten - Stellenpool	6,0	*0,1*	2,0	-	.	-	1,0	1,0	.	.	6,0	*100*	-	-
Bezirksverwaltungen insgesamt	-	-	-	-	-	-	-	-	-	-	-	-	-	-
Mitte	-	-	-	-	-	-	-	-	-	-	-	-	-	-
Friedrichshain-Kreuzberg	-	-	-	-	-	-	-	-	-	-	-	-	-	-
Pankow	-	-	-	-	-	-	-	-	-	-	-	-	-	-
Charlottenburg-Wilmersdorf	-	-	-	-	-	-	-	-	-	-	-	-	-	-
Spandau	-	-	-	-	-	-	-	-	-	-	-	-	-	-
Steglitz-Zehlendorf	-	-	-	-	-	-	-	-	-	-	-	-	-	-
Tempelhof-Schöneberg	-	-	-	-	-	-	-	-	-	-	-	-	-	-
Neukölln	-	-	-	-	-	-	-	-	-	-	-	-	-	-
Treptow-Köpenick	-	-	-	-	-	-	-	-	-	-	-	-	-	-
Marzahn-Hellersdorf	-	-	-	-	-	-	-	-	-	-	-	-	-	-
Lichtenberg	-	-	-	-	-	-	-	-	-	-	-	-	-	-
Reinickendorf	-	-	-	-	-	-	-	-	-	-	-	-	-	-

1) Annahme: Ausscheiden mit 63 Jahren, Beamte der Polizei, des Kapitels hauptstadtbedingte Aufwendungen im Sicherheitsberich, der Feuerwehr und des Justizvollzugs (ohne Justizvollzugskrankenhaus) mit 60 Jahren

2) entsprechend Personalstrukturstatistikgesetz ohne Abghs, RH, BlnBDI

3) enthält auch die Beschäftigten bzw. die Vollzeitäquivalente der Beschäftigten, die das angenommene Ausscheidensalter bereits erreicht haben, jedoch bisher nicht ausgeschieden sind

4) Anteil an den jeweils Beschäftigten bzw. den jeweiligen Vollzeitäquivalenten der Beschäftigten im September 2012

4.8.1 Prognose der bis 2019 altersbedingt[1)] aus dem unmittelbaren Landesdienst Berlin[2)] ausscheidenden Beschäftigten und deren Vollzeitäquivalente in der Hauptgruppe 08 - Sicherheit nach Verwaltungsbereichen

- Datenbasis September 2012 -

Verwaltungsbereich	Beschäftigte bzw. VZÄ Sept. 2012		Ausscheidende . . .									Verbleibende ... im Jahr 2020	
	absolut	in %	bis einschl. 2012[3)]	2013	2014	2015	2016	2017	2018	2019	insgesamt	absolut	in %[4)]
						08 - Sicherheit							
						Beschäftigte							
Insgesamt	24 593	*100*	588	427	470	501	567	639	718	765	4 675	19 918	*100*
Hauptverwaltung	24 588	*100*	.	427	470	501	.	639	718	765	4 674	19 914	*100*
Bezirksverwaltungen	5	*0,0*	.	-	-	-	.	-	-	-	1	4	*0,0*
						Vollzeitäquivalente							
Insgesamt	24 096,8	*100*	538,6	406,8	457,0	487,6	551,9	632,2	712,7	762,5	4 549,3	19 547,4	*100*
Hauptverwaltung	24 093,0	*100*	.	406,8	457,0	487,6	.	632,2	712,7	762,5	4 548,3	19 544,6	*100*
Bezirksverwaltungen	3,8	*0,0*	.	-	-	-	.	-	-	-	1,0	2,8	*0,0*

26 Beschäftigte im September 2012 und prognostizierte verbleibende Beschäftigte[1)] im Jahr 2020 in der Hauptgruppe 08 - Sicherheit nach Verwaltungsbereichen

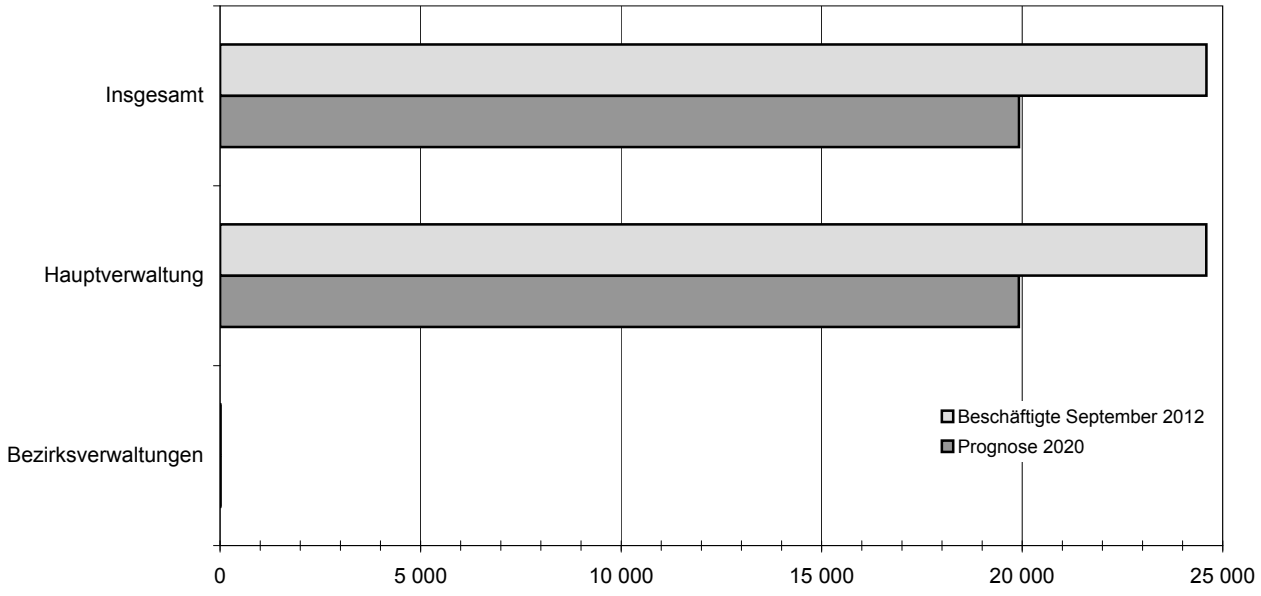

1) Annahme: Ausscheiden mit 63 Jahren, Beamte der Polizei, des Kapitels hauptstadtbedingte Aufwendungen im Sicherheitsberich, der Feuerwehr und des Justizvollzugs (ohne Justizvollzugskrankenhaus) mit 60 Jahren

2) entsprechend Personalstrukturstatistikgesetz ohne Abghs, RH, BlnBDI

3) enthält auch die Beschäftigten bzw. die Vollzeitäquivalente der Beschäftigten, die das angenommene Ausscheidensalter bereits erreicht haben, jedoch bisher nicht ausgeschieden sind

4) Anteil an den Beschäftigten bzw. den jeweiligen Vollzeitäquivalenten der Beschäftigten im Jahr 2020

4.8.2 Prognose der bis 2019 altersbedingt[1)] aus dem unmittelbaren Landesdienst Berlin[2)] ausscheidenden Beschäftigten und deren Vollzeitäquivalente in der Hauptgruppe 08 - Sicherheit nach Einzelplänen und Bezirken

- Datenbasis September 2012 -

Verwaltungsbereich --- Einzelplan --- Bezirk	Beschäftigte bzw. VZÄ Sept. 2012		Ausscheidende . . .										Verbleibende ... im Jahr 2020	
			bis einschl. 2012[3)]	2013	2014	2015	2016	2017	2018	2019	insgesamt			
	absolut	in %									absolut	in %[4)]	absolut	in %[4)]
							08 - Sicherheit							
							Beschäftigte							
Insgesamt	24 593	x	588	427	470	501	567	639	718	765	4 675	*19,0*	19 918	*81,0*
Hauptverwaltung insgesamt	24 588	*100*	.	427	470	501	.	639	718	765	4 674	*19,0*	19 914	*81,0*
03 - Regierende/r Bürgermeister/in	-	*x*	-	-	-	-	-	-	-	-	-	*x*	-	*x*
05 - Inneres und Sport	24 570	*99,9*	587	424	470	500	565	639	717	765	4 667	*19,0*	19 903	*81,0*
06 - Justiz und Verbraucherschutz (einschl. VerfGH)	9	*0,0*	.	.	-	-	.	-	.	-	3	*33,3*	6	*66,7*
09 - Arbeit, Integration und Frauen	-	*x*	-	-	-	-	-	-	-	-	-	*x*	-	*x*
10 - Bildung, Jugend und Wissenschaft	-	*x*	-	-	-	-	-	-	-	-	-	*x*	-	*x*
11 - Gesundheit und Soziales	-	*x*	-	-	-	-	-	-	-	-	-	*x*	-	*x*
12 - Stadtentwicklung und Umwelt	-	*x*	-	-	-	-	-	-	-	-	-	*x*	-	*x*
13 - Wirtschaft, Technologie und Forschung	-	*x*	-	-	-	-	-	-	-	-	-	*x*	-	*x*
15 - Finanzen	-	*x*	-	-	-	-	-	-	-	-	-	*x*	-	*x*
28 - Zentrale Personalangelegenheiten - Stellenpool	9	*0,0*	.	.	-	1	.	-	.	-	4	*44,4*	5	*55,6*
Bezirksverwaltungen insgesamt	5	*100*	.	-	-	-	.	-	-	-	1	*20,0*	4	*80,0*
Mitte	-	*x*	-	-	-	-	-	-	-	-	-	*x*	-	*x*
Friedrichshain-Kreuzberg	-	*x*	-	-	-	-	-	-	-	-	-	*x*	-	*x*
Pankow	-	*x*	-	-	-	-	-	-	-	-	-	*x*	-	*x*
Charlottenburg-Wilmersdorf	-	*x*	-	-	-	-	-	-	-	-	-	*x*	-	*x*
Spandau	-	*x*	-	-	-	-	-	-	-	-	-	*x*	-	*x*
Steglitz-Zehlendorf	5	*100*	.	-	-	-	.	-	-	-	1	*20,0*	4	*80,0*
Tempelhof-Schöneberg	-	*x*	-	-	-	-	-	-	-	-	-	*x*	-	*x*
Neukölln	-	*x*	-	-	-	-	-	-	-	-	-	*x*	-	*x*
Treptow-Köpenick	-	*x*	-	-	-	-	-	-	-	-	-	*x*	-	*x*
Marzahn-Hellersdorf	-	*x*	-	-	-	-	-	-	-	-	-	*x*	-	*x*
Lichtenberg	-	*x*	-	-	-	-	-	-	-	-	-	*x*	-	*x*
Reinickendorf	-	*x*	-	-	-	-	-	-	-	-	-	*x*	-	*x*

Noch: 4.8.2 Prognose der bis 2019 altersbedingt[1] aus dem unmittelbaren Landesdienst Berlin[2] ausscheidenden Beschäftigten und deren Vollzeitäquivalente in der Hauptgruppe 08 - Sicherheit nach Einzelplänen und Bezirken

- Datenbasis September 2012 -

Verwaltungsbereich --- Einzelplan --- Bezirk	Beschäftigte bzw. VZÄ Sept. 2012		Ausscheidende . . .										Verbleibende ... im Jahr 2020	
			bis einschl. 2012[3]	2013	2014	2015	2016	2017	2018	2019	insgesamt			
	absolut	in %									absolut	in %[4]	absolut	in %[4]
						08 - Sicherheit								
						Vollzeitäquivalente								
Insgesamt	24 096,8	x	538,6	406,8	457,0	487,6	551,9	632,2	712,7	762,5	4 549,3	*18,9*	19 547,4	*81,1*
Hauptverwaltung insgesamt	24 093,0	*100*	.	406,8	457,0	487,6	.	632,2	712,7	762,5	4 548,3	*18,9*	19 544,6	*81,1*
03 - Regierende/r Bürgermeister/in	-	*x*	-	-	-	-	-	-	-	-	-	*x*	-	*x*
05 - Inneres und Sport	24 076,0	*99,9*	537,6	403,8	457,0	487,1	549,9	632,2	711,7	762,5	4 541,8	*18,9*	19 534,1	*81,1*
06 - Justiz und Verbraucherschutz (einschl. VerfGH)	9,0	*0,0*	.	.	-	-	.	-	.	-	3,0	*33,3*	6,0	*66,7*
09 - Arbeit, Integration und Frauen	-	*x*	-	-	-	-	-	-	-	-	-	*x*	-	*x*
10 - Bildung, Jugend und Wissenschaft	-	*x*	-	-	-	-	-	-	-	-	-	*x*	-	*x*
11 - Gesundheit und Soziales	-	*x*	-	-	-	-	-	-	-	-	-	*x*	-	*x*
12 - Stadtentwicklung und Umwelt	-	*x*	-	-	-	-	-	-	-	-	-	*x*	-	*x*
13 - Wirtschaft, Technologie und Forschung	-	*x*	-	-	-	-	-	-	-	-	-	*x*	-	*x*
15 - Finanzen	-	*x*	-	-	-	-	-	-	-	-	-	*x*	-	*x*
28 - Zentrale Personalangelegenheiten - Stellenpool	8,0	*0,0*	.	.	-	0,5	.	-	.	-	3,5	*43,8*	4,5	*56,3*
Bezirksverwaltungen insgesamt	3,8	*100*	.	-	-	-	.	-	-	-	1,0	*26,3*	2,8	*73,7*
Mitte	-	*x*	-	-	-	-	-	-	-	-	-	*x*	-	*x*
Friedrichshain-Kreuzberg	-	*x*	-	-	-	-	-	-	-	-	-	*x*	-	*x*
Pankow	-	*x*	-	-	-	-	-	-	-	-	-	*x*	-	*x*
Charlottenburg-Wilmersdorf	-	*x*	-	-	-	-	-	-	-	-	-	*x*	-	*x*
Spandau	-	*x*	-	-	-	-	-	-	-	-	-	*x*	-	*x*
Steglitz-Zehlendorf	3,8	*100*	.	-	-	-	.	-	-	-	1,0	*26,3*	2,8	*73,7*
Tempelhof-Schöneberg	-	*x*	-	-	-	-	-	-	-	-	-	*x*	-	*x*
Neukölln	-	*x*	-	-	-	-	-	-	-	-	-	*x*	-	*x*
Treptow-Köpenick	-	*x*	-	-	-	-	-	-	-	-	-	*x*	-	*x*
Marzahn-Hellersdorf	-	*x*	-	-	-	-	-	-	-	-	-	*x*	-	*x*
Lichtenberg	-	*x*	-	-	-	-	-	-	-	-	-	*x*	-	*x*
Reinickendorf	-	*x*	-	-	-	-	-	-	-	-	-	*x*	-	*x*

1) Annahme: Ausscheiden mit 63 Jahren, Beamte der Polizei, des Kapitels hauptstadtbedingte Aufwendungen im Sicherheitsberich, der Feuerwehr und des Justizvollzugs (ohne Justizvollzugskrankenhaus) mit 60 Jahren

2) entsprechend Personalstrukturstatistikgesetz ohne Abghs, RH, BlnBDI

3) enthält auch die Beschäftigten bzw. die Vollzeitäquivalente der Beschäftigten, die das angenommene Ausscheidensalter bereits erreicht haben, jedoch bisher nicht ausgeschieden sind

4) Anteil an den jeweils Beschäftigten bzw. den jeweiligen Vollzeitäquivalenten der Beschäftigten im September 2012

4.9.1 Prognose der bis 2019 altersbedingt[1)] aus dem unmittelbaren Landesdienst Berlin[2)] ausscheidenden Beschäftigten und deren Vollzeitäquivalente in der Hauptgruppe 09 - Steuern nach Verwaltungsbereichen

- Datenbasis September 2012 -

Verwaltungsbereich	Beschäftigte bzw. VZÄ Sept. 2012		Ausscheidende . . .									Verbleibende ... im Jahr 2020	
	absolut	in %	bis einschl. 2012[3)]	2013	2014	2015	2016	2017	2018	2019	insgesamt	absolut	in %[4)]
						09 - Steuern							
						Beschäftigte							
Insgesamt	6 460	*100*	191	162	139	166	191	197	212	246	1 504	4 956	*100*
Hauptverwaltung	6 460	x	191	162	139	166	191	197	212	246	1 504	4 956	*100*
Bezirksverwaltungen	-	-	-	-	-	-	-	-	-	-	-	-	-
						Vollzeitäquivalente							
Insgesamt	6 128,4	*100*	175,9	151,1	130,5	156,7	181,1	186,6	202,9	236,8	1 421,6	4 707,0	*100*
Hauptverwaltung	6 128,4	x	175,9	151,1	130,5	156,7	181,1	186,6	202,9	236,8	1 421,6	4 707,0	*100*
Bezirksverwaltungen	-	-	-	-	-	-	-	-	-	-	-	-	-

27 Beschäftigte im September 2012 und prognostizierte verbleibende Beschäftigte[1)] im Jahr 2020 in der Hauptgruppe 09 - Steuern nach Verwaltungsbereichen

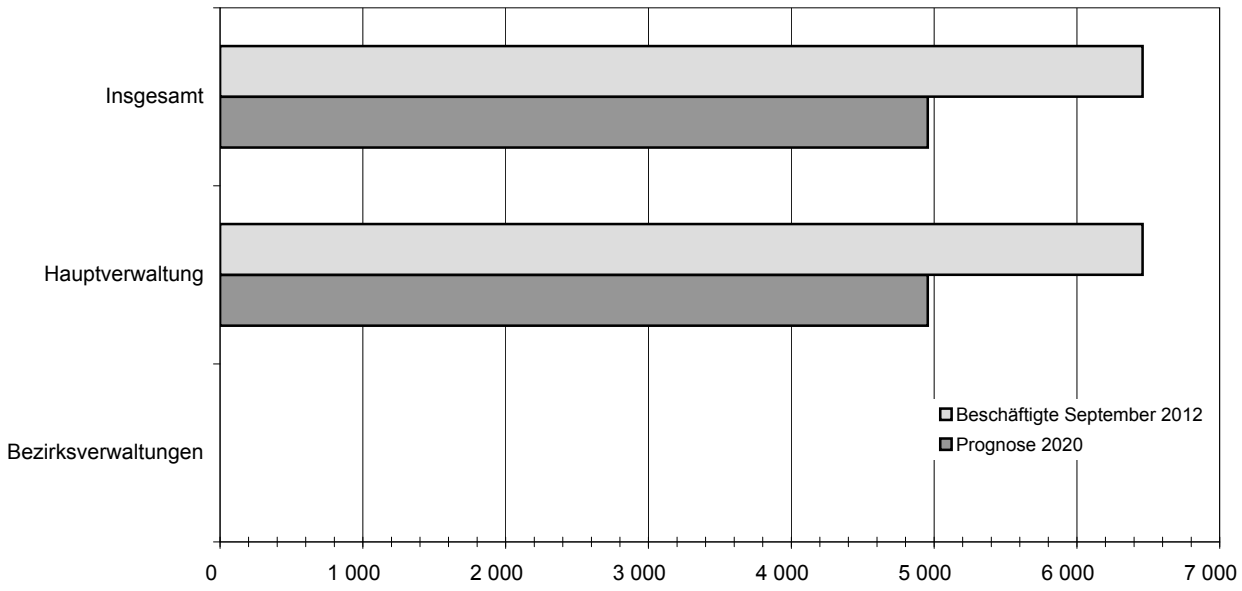

1) Annahme: Ausscheiden mit 63 Jahren, Beamte der Polizei, des Kapitels hauptstadtbedingte Aufwendungen im Sicherheitsberich, der Feuerwehr und des Justizvollzugs (ohne Justizvollzugskrankenhaus) mit 60 Jahren

2) entsprechend Personalstrukturstatistikgesetz ohne Abghs, RH, BlnBDI

3) enthält auch die Beschäftigten bzw. die Vollzeitäquivalente der Beschäftigten, die das angenommene Ausscheidensalter bereits erreicht haben, jedoch bisher nicht ausgeschieden sind

4) Anteil an den Beschäftigten bzw. den jeweiligen Vollzeitäquivalenten der Beschäftigten im Jahr 2020

4.9.2 Prognose der bis 2019 altersbedingt[1)] aus dem unmittelbaren Landesdienst Berlin[2)] ausscheidenden Beschäftigten und deren Vollzeitäquivalente in der Hauptgruppe 09 - Steuern nach Einzelplänen und Bezirken

- Datenbasis September 2012 -

Verwaltungsbereich --- Einzelplan --- Bezirk	Beschäftigte bzw. VZÄ Sept. 2012		Ausscheidende . . .										Verbleibende ... im Jahr 2020	
			bis einschl. 2012[3)]	2013	2014	2015	2016	2017	2018	2019	insgesamt			
	absolut	in %									absolut	in %[4)]	absolut	in %[4)]
							09 - Steuern							
							Beschäftigte							
Insgesamt	6 460	x	191	162	139	166	191	197	212	246	1 504	*23,3*	4 956	*76,7*
Hauptverwaltung insgesamt	6 460	*100*	191	162	139	166	191	197	212	246	1 504	*23,3*	4 956	*76,7*
03 - Regierende/r Bürgermeister/in	-	*x*	-	-	-	-	-	-	-	-	-	*x*	-	*x*
05 - Inneres und Sport	-	*x*	-	-	-	-	-	-	-	-	-	*x*	-	*x*
06 - Justiz und Verbraucherschutz (einschl. VerfGH)	-	*x*	-	-	-	-	-	-	-	-	-	*x*	-	*x*
09 - Arbeit, Integration und Frauen	-	*x*	-	-	-	-	-	-	-	-	-	*x*	-	*x*
10 - Bildung, Jugend und Wissenschaft	-	*x*	-	-	-	-	-	-	-	-	-	*x*	-	*x*
11 - Gesundheit und Soziales	-	*x*	-	-	-	-	-	-	-	-	-	*x*	-	*x*
12 - Stadtentwicklung und Umwelt	-	*x*	-	-	-	-	-	-	-	-	-	*x*	-	*x*
13 - Wirtschaft, Technologie und Forschung	-	*x*	-	-	-	-	-	-	-	-	-	*x*	-	*x*
15 - Finanzen	6 451	*99,9*	190	162	139	165	189	197	210	246	1 498	*23,2*	4 953	*76,8*
28 - Zentrale Personalangelegenheiten - Stellenpool	9	*0,1*	1	-	-	1	2	-	2	-	6	*66,7*	3	*33,3*
Bezirksverwaltungen insgesamt	-	-	-	-	-	-	-	-	-	-	-	-	-	-
Mitte	-	-	-	-	-	-	-	-	-	-	-	-	-	-
Friedrichshain-Kreuzberg	-	-	-	-	-	-	-	-	-	-	-	-	-	-
Pankow	-	-	-	-	-	-	-	-	-	-	-	-	-	-
Charlottenburg-Wilmersdorf	-	-	-	-	-	-	-	-	-	-	-	-	-	-
Spandau	-	-	-	-	-	-	-	-	-	-	-	-	-	-
Steglitz-Zehlendorf	-	-	-	-	-	-	-	-	-	-	-	-	-	-
Tempelhof-Schöneberg	-	-	-	-	-	-	-	-	-	-	-	-	-	-
Neukölln	-	-	-	-	-	-	-	-	-	-	-	-	-	-
Treptow-Köpenick	-	-	-	-	-	-	-	-	-	-	-	-	-	-
Marzahn-Hellersdorf	-	-	-	-	-	-	-	-	-	-	-	-	-	-
Lichtenberg	-	-	-	-	-	-	-	-	-	-	-	-	-	-
Reinickendorf														

Noch: 4.9.2 Prognose der bis 2019 altersbedingt[1] aus dem unmittelbaren Landesdienst Berlin[2] ausscheidenden Beschäftigten und deren Vollzeitäquivalente in der Hauptgruppe 09 - Steuern nach Einzelplänen und Bezirken

- Datenbasis September 2012 -

Verwaltungsbereich --- Einzelplan --- Bezirk	Beschäftigte bzw. VZÄ Sept. 2012		Ausscheidende . . .										Verbleibende ... im Jahr 2020	
			bis einschl. 2012[3]	2013	2014	2015	2016	2017	2018	2019	insgesamt			
	absolut	in %									absolut	in %[4]	absolut	in %[4]
						09 - Steuern								
						Vollzeitäquivalente								
Insgesamt	6 128,4	x	175,9	151,1	130,5	156,7	181,1	186,6	202,9	236,8	1 421,6	*23,2*	4 707,0	*76,8*
Hauptverwaltung insgesamt	6 128,4	*100*	175,9	151,1	130,5	156,7	181,1	186,6	202,9	236,8	1 421,6	*23,2*	4 707,0	*76,8*
03 - Regierende/r Bürgermeister/in	-	*x*	-	-	-	-	-	-	-	-	-	*x*	-	*x*
05 - Inneres und Sport	-	*x*	-	-	-	-	-	-	-	-	-	*x*	-	*x*
06 - Justiz und Verbraucherschutz (einschl. VerfGH)	-	*x*	-	-	-	-	-	-	-	-	-	*x*	-	*x*
09 - Arbeit, Integration und Frauen	-	*x*	-	-	-	-	-	-	-	-	-	*x*	-	*x*
10 - Bildung, Jugend und Wissenschaft	-	*x*	-	-	-	-	-	-	-	-	-	*x*	-	*x*
11 - Gesundheit und Soziales	-	*x*	-	-	-	-	-	-	-	-	-	*x*	-	*x*
12 - Stadtentwicklung und Umwelt	-	*x*	-	-	-	-	-	-	-	-	-	*x*	-	*x*
13 - Wirtschaft, Technologie und Forschung	-	*x*	-	-	-	-	-	-	-	-	-	*x*	-	*x*
15 - Finanzen	6 122,5	*99,9*	174,9	151,1	130,5	156,2	180,4	186,6	201,4	236,8	1 417,9	*23,2*	4 704,7	*76,8*
28 - Zentrale Personalangelegenheiten - Stellenpool	5,9	*0,1*	1,0	-	-	0,5	0,7	-	1,5	-	3,7	*62,7*	2,3	*39,0*
Bezirksverwaltungen insgesamt	-	-	-	-	-	-	-	-	-	-	-	-	-	-
Mitte	-	-	-	-	-	-	-	-	-	-	-	-	-	-
Friedrichshain-Kreuzberg	-	-	-	-	-	-	-	-	-	-	-	-	-	-
Pankow	-	-	-	-	-	-	-	-	-	-	-	-	-	-
Charlottenburg-Wilmersdorf	-	-	-	-	-	-	-	-	-	-	-	-	-	-
Spandau	-	-	-	-	-	-	-	-	-	-	-	-	-	-
Steglitz-Zehlendorf	-	-	-	-	-	-	-	-	-	-	-	-	-	-
Tempelhof-Schöneberg	-	-	-	-	-	-	-	-	-	-	-	-	-	-
Neukölln	-	-	-	-	-	-	-	-	-	-	-	-	-	-
Treptow-Köpenick	-	-	-	-	-	-	-	-	-	-	-	-	-	-
Marzahn-Hellersdorf	-	-	-	-	-	-	-	-	-	-	-	-	-	-
Lichtenberg	-	-	-	-	-	-	-	-	-	-	-	-	-	-
Reinickendorf	-	-	-	-	-	-	-	-	-	-	-	-	-	-

1) Annahme: Ausscheiden mit 63 Jahren, Beamte der Polizei, des Kapitels hauptstadtbedingte Aufwendungen im Sicherheitsberich, der Feuerwehr und des Justizvollzugs (ohne Justizvollzugskrankenhaus) mit 60 Jahren

2) entsprechend Personalstrukturstatistikgesetz ohne Abghs, RH, BlnBDI

3) enthält auch die Beschäftigten bzw. die Vollzeitäquivalente der Beschäftigten, die das angenommene Ausscheidensalter bereits erreicht haben, jedoch bisher nicht ausgeschieden sind

4) Anteil an den jeweils Beschäftigten bzw. den jeweiligen Vollzeitäquivalenten der Beschäftigten im September 2012