

Inklusive Spiel- und Bewegungsangebote im Bezirk Spandau



Liebe Spandauer und Spandauerinnen,

alle Menschen in Spandau können sich mit Freude und Spaß draußen bewegen.
Im Jahr 2010 wurde der erste barriere-arme Spiel-Platz eröffnet.

Seitdem gibt es noch mehr **inklusive Spiel- und Bewegungs-Flächen**.

Das sind Außen-Plätze.

Dort kann man gut spielen.

Und man kann sich gut bewegen.

Und Freizeit-Sport machen.



Inklusiv bedeutet:

Diese Plätze sind für **alle** Menschen.

Für Menschen mit Behinderungen.

Und für Menschen ohne Behinderungen.

Denn dort gibt es keine Barrieren.



In Spandau gibt es:

5 **inklusive** Spiel-Plätze.

3 **inklusive Fitness-Plätze**.

Das sind Plätze mit Fitness-Geräten.

Zum Training für Rücken und Schulter.

Zum Training für den ganzen Körper.

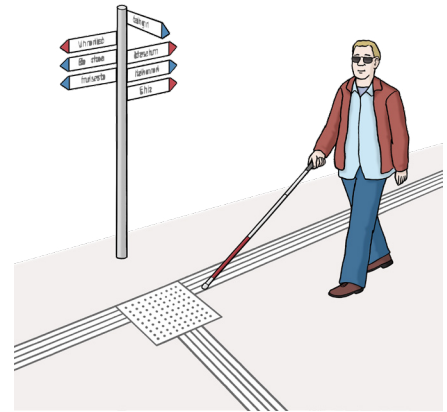
Zum Training für Schulter und Bauch.

Zum Training für das Gleich-Gewicht.

Es gibt auch noch andere Bewegungs-Angebote mit wenigen Barrieren.

Zum Beispiel

- › Der **Blinden-Wander-Weg** im Hakenfelder Wäldchen.
- › Bewegungs-Angebote für Menschen mit Behinderungen im Wilhelm-von-Siemens-Park.



In den nächsten Jahren soll es in Spandau noch mehr **inklusive Bewegungs-Angebote** geben. Zum Beispiel 2 weitere Spiel-Plätze. Für Menschen mit und ohne Behinderungen.




In diesem Info-Heft lesen Sie: Dort finden Sie **inklusive Spiel- und Bewegungs-Angebote**.

Wir möchten Sie herzlich dazu einladen: Besuchen Sie diese Orte mit der ganzen Familie.

Und wir werden weiter daran arbeiten: Es soll noch mehr Orte in Spandau geben. Die alle Menschen gleich gut nutzen können.

Wir wünschen Ihnen viel Spaß. Wenn Sie die **inklusive Spiel- und Bewegungs-Angebote** aus-probieren.

Frank Bewig
Bezirks-Stadt-Rat für die Bereiche Bauen,
Planen und Gesundheit



Hinweis zu diesem Info-Heft:

Sie finden hier Texte über verschiedene Spiel- und Bewegungs-Angebote.

In jedem Text steht:

Das kann man an diesem Ort machen.

Teil A

Erklärung von allen Spiel- und Bewegungs-Angeboten

Rechts steht immer ein Zeichen.

Das ist das Zeichen für ein Spiel-Angebot.

Oder für ein Bewegungs-Angebot.

So können Sie sehen:

Diese Sachen kann man an diesem Ort machen.

Die Erklärung für alle Zeichen finden Sie im Teil A.

Teil B

Spiel- und Bewegungs-Angebote in Berlin-Spandau

In diesen Texten werden Orte mit den Spiel- und Bewegungs-Angeboten beschrieben.

Die Texte sehen immer gleich aus.

Jeder Text ist in 3 Teile aufgeteilt:



Federball



Fitness



Hängebrücke



Nestschaukel



Rollstuhlkarussell



Rutsche



Volleyball



Wasserspiel



Weg mit taktilen System


1. Teil

Der Name von dem Bewegungs-Angebot.

Die Adresse von dem Bewegungs-Angebot.

Beide sind **fett geschrieben**.

Darunter steht der Stadt-Teil von dem Bewegungs-Angebot.



2. Teil

Liste mit den **inklusiven** Angeboten an diesem Ort.

Inklusiv bedeutet:

Diese Sachen können **alle** Menschen gut benutzen.

Menschen mit Behinderungen.

Und Menschen ohne Behinderungen.



Die Erklärungen von allen Spiel- und Bewegungs-Angeboten finden Sie in dieser Tabelle:

Erklärung für alle Bewegungs-Angebote.

Dort sehen Sie:

Dieses Zeichen ist für dieses Bewegungs-Angebot.

3. Teil

Ein kurzer Text über den Ort.

Teil C

Inklusive Spiel- und Bewegungs-Angebote in Spandau

Es gibt auch eine Liste.
 Sie hat 2 Spalten.
 Die Orte sind nach Stadt-Teilen sortiert.

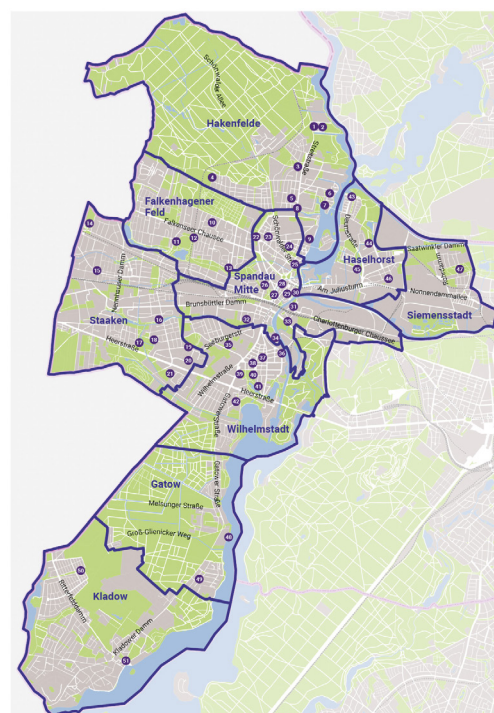
Links steht:
 Dort ist der Spiel-Platz oder die Bewegungs-Fläche.
 Links steht auch die Nummer von jedem Ort.
 Diese Nummer finden Sie in der Karte.
 In der Karte steht **nicht** der Name von jedem Ort.
 Insgesamt gibt es 51 Orte mit Spiel- und Bewegungs-Angeboten.

Rechts steht:
 An diesem Ort gibt es dieses inklusive Spiel- und Bewegungsangebot.

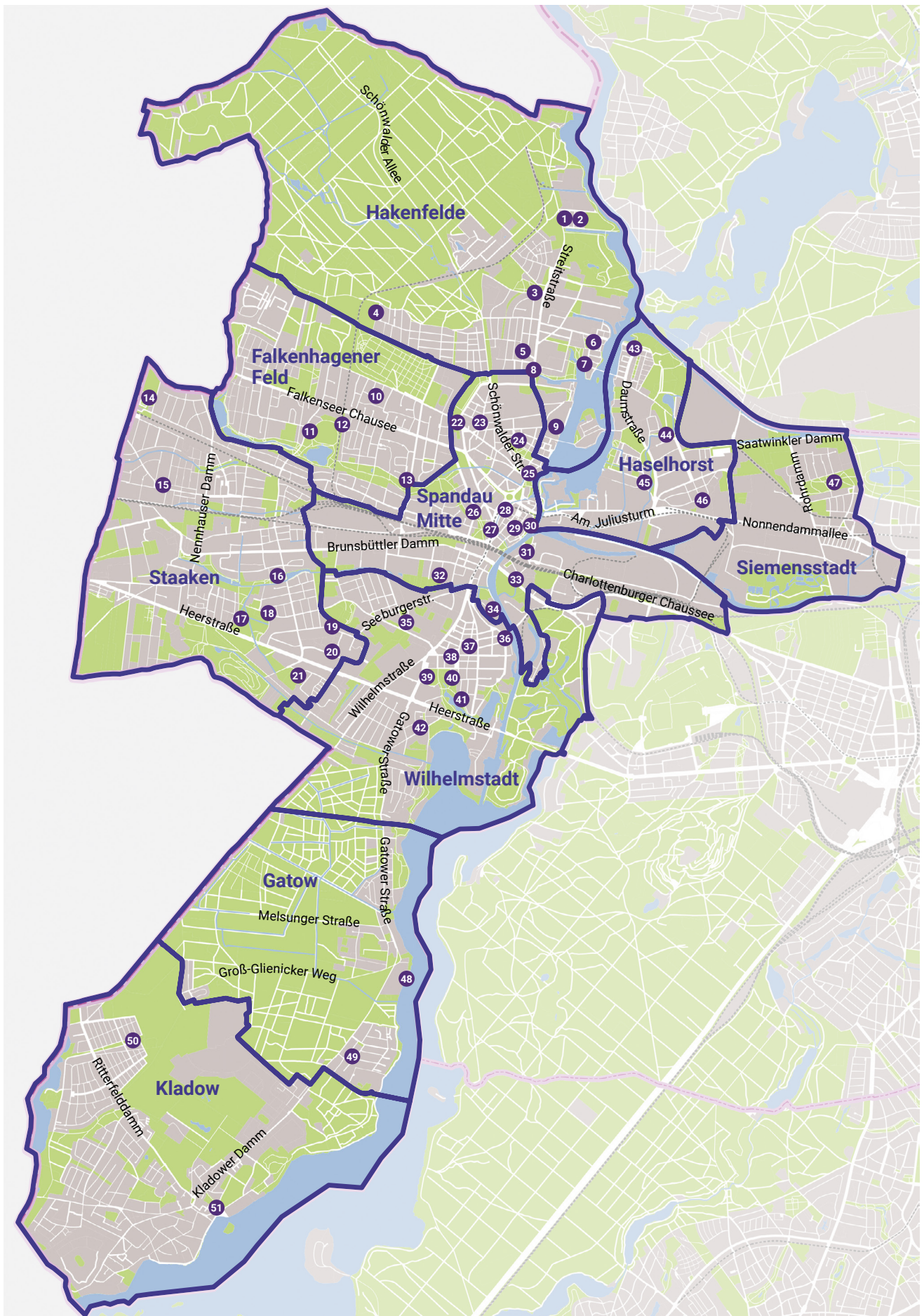
Es gibt auch eine Karte von Spandau.
 Dort sehen Sie, wo die Spiel- und Bewegungs-Angebote sind.
 In dieser Karte sehen Sie Nummern.
 Das sind die Nummern aus der Liste.
 Diese Nummern gehören immer zu einem Ort.
 So können Sie jeden Ort gut auf der Karte finden.

Spiel-Platz oder Bewegungs-Fläche	Inklusives Angebot
1. Aalemann-Ufer an der Ecke zu Am Teufels-Bruch	
2. Aalemann-Ufer an der Ecke Zu den Fichte-Wiesen	
3. Blinden-Rund-Wander-Weg im Hakenfelder Wäldchen	
4. Platz E an der Ecke zum Krämer-Weg	
5. Kinder-Baustelle Wansdorfer Platz	
6. Am alten Kabel-Werk Poelzig-Park an der Ecke zur Hugo-Cassirer-Straße	
7. Havel-Wiesen Hugo-Cassirer-Straße	
8. Hohenzollern-Park an der Ecke zur Havel-Schanze	
9. Eine Welt Park-Straße	

Inklusive Spiel- und Bewegungsangebote im Bezirk Spandau



Inklusive Spiel- und Bewegungsangebote im Bezirk Spandau



Spiel-Platz-Telefon

Auf allen Spiel-Plätzen finden Sie ein Schild.
Auf dem Schild steht eine Telefon-Nummer:
030 – 333 40 60



Das ist die Nummer vom **Spiel-Platz-Telefon**.

Dort können Sie anrufen:

Wenn Sie sehen:

- › Auf einem Spiel-Platz gibt es eine Gefahren-Stelle.
Zum Beispiel.
Glas-Scherben.
Oder.
Ein Gerät ist kaputt.



Rufen Sie die Nummer von dem
Spiel-Platz-Telefon an.

Dort meldet sich ein Mitarbeiter oder eine
Mitarbeiterin vom:


Straßen- und Grün-Flächen-Amt.

Die Abkürzung ist: **SGA**

Dieses Amt kümmert sich um alle Orte mit
Spiel-und Bewegungs-Angeboten.

Sie können auch eine E-Mail schreiben:

sga@ba-spandau.berlin.de



Bitte melden Sie jede Gefahren-Stelle.

Dann kann die Gefahr so schnell wie möglich
beseitigt werden.

Und alle Menschen können die Spiel-
und Bewegungs-Angebote nutzen.

Vielen Dank!

Teil A: Erklärung von allen Spiel- und Bewegungs-Angeboten

Erklärung von dem Spiel- und Bewegungsangebot

Zeichen

Basketball

Zwei Mannschaften spielen auf einem Feld
gegen-einander.

Es gibt einen Ball.

Jedes Team will den Ball in den Korb werfen.

Die andere Mannschaft versucht das
zu verhindern.

Es gibt Punkte:

Wenn ein Team den Ball in den Korb wirft.

Es gewinnt das Team mit den meisten Punkten.



Bolz-Platz

Bolzen ist ein anderes Wort für Fußball spielen.

Ein **Bolz**-Platz ist ein Platz zum Fußball-Spielen.



Boule-Spiel

Boule spricht man so: **buhl**.

Das ist ein Spiel mit großen Kugeln.

Und mit einer kleinen Kugel.

Die großen Kugeln sollen so nah wie möglich an
die kleine Kugel geworfen werden.




Chill-Wippe

Chill ist ein anderes Wort für Ausruhen.

Man spricht es so: **Tschill**.

Das ist eine Wippe.

Man kann darauf liegen.



Feder-Ball

Dieses Spiel spielt man meistens zu zweit.

Jeder Spieler und jede Spielerin braucht einen Schläger.

Es gibt einen Ball aus Gummi.

Er ist sehr leicht.

Und er hat Federn aus Kunst-Stoff.

Damit er besser fliegt.

Ein Spieler schlägt mit seinem Schläger den Ball zu dem anderen Spieler.

Dieser Spieler schlägt den Ball mit seinem Schläger zurück.



Fitness

Das sind Geräte für bestimmte Bewegungen.

Zum Beispiel für Bewegungen mit den Beinen.

Man kann auf der Stelle laufen.

Aber man bewegt sich nicht zu einem anderen Ort.

Man läuft immer auf der gleichen Stelle.



Hänge-Brücke

Das ist eine Brücke.

Sie ist an mehreren Punkten aufgehängt.

Man kann darüber-gehen.

Aber es wackelt immer ein bisschen.



Klang-Stäbe

Das sind hängende Stäbe.

Sie machen Töne.

Wenn man sie berührt.

Oder.

Wenn die Stäbe aneinander-stoßen.



Kletter- und Seil-Landschaft

Das sind Netze und Seile.

An den Netzen kann man klettern.

An den Seilen kann man sich festhalten und hochziehen.



Kunst-Stoff-Hügel

Das ist ein kleiner Berg.

Er besteht aus Kunst-Stoff.

Man kann auf den Hügel laufen.

Und man kann von oben herunter-kullern.



Lauf- und Roll-Bahn

Das ist eine Bahn.

Auf dem Boden sind besondere Zeichen.

Diese Zeichen heißen **Markierung**.

Es bedeutet:

Auf dieser Bahn kann man laufen oder rennen.

Man kann dort auch mit Roll-Schuhen laufen.



Lern-Spiele

Das sind Spiele, bei denen man etwas lernen kann.

Zum Beispiel:

Wie man eine Kugel gut bewegt.

So, dass sie an ein bestimmtes Ziel kommt.

Wie Licht wirkt.

Wie Klänge wirken können.

Und wie man verschiedene Töne machen kann.



Liege-Brett

Das ist ein Brett.

Man kann sich darauf legen.

Man kann von da aus mit Sand spielen.

Oder mit Wasser.



Liege-Netz

Das ist ein Netz.

Man kann sich hinein-legen.

Man kann darin klettern.



Nest-Schaukel

Das ist eine Schaukel.

Sie sieht aus wie ein hängendes Nest von einem Vogel.

Man kann sich hinein-legen.

Die Schaukel bewegt sich.



Rollstuhl-Karussell

Ein **Karussell** ist ein Gerät mit Sitzen.
Die Sitze sind auf einer Scheibe.
Die Scheibe dreht sich.
Dieses **Karussell** ist auch für Rollstühle.



Rutsche



Satelliten-Karussell

Ein **Karussell** ist ein Gerät mit Sitzen.
Dieses Karussell hat einen Korb-Sitz.
Der Sitz dreht sich.
Der Sitz sieht aus wie ein Satellit.
Ein Satellit ist wie eine große Schüssel.
Es ist eigentlich ein technisches Gerät.



Sand-Tisch

Das ist ein Tisch.
Er steht am Rand von einem Platz mit Sand.
Man kann mit einem Rollstuhl darunter fahren.
Oder heran-fahren.
Dann kann man auch im Rollstuhl dort
mit Sand spielen.



Schach-Spiel-Feld

Das ist ein Spiel-Feld.
Auf dem Boden ist ein Spiel-Feld aufgemalt.
Darauf kann man **Schach** spielen.
Das ist ein Spiel mit Figuren.
Es gibt schwarze und weiße Figuren.



Skate- und Roller-Fläche

Man spricht es so: **Skät- und Roller-Fläche**.

Das ist eine Bahn.

Auf der Bahn kann man mit Roll-Schuhen laufen.

Ein anderes Wort für Roll-Schuhe ist:

Roller Skates.

Man spricht es so: **Roller Skätes**.

Diese Bahn ist auch für Roller geeignet.



Steh-Wippe

Das ist eine Wippe.

Man kann sich darauf stellen.

Und man kann dann hin und her wippen.



Tischtennis

Das ist eine Sport-Art.

Man spielt es an einer Platte.

Die Platte sieht aus wie ein großer Tisch.

In der Mitte ist ein Netz über den Tisch gespannt.

2 Personen stehen sich gegenüber.

Jede Person hat einen Schläger.

Es gibt einen kleinen Ball.

Der Ball wird mit dem Schläger auf die andere Seite von der Platte gespielt.

Der Ball muss immer über ein Netz fliegen.

Die Person auf der anderen Seite schlägt den Ball mit ihrem Schläger zurück.

Man kann das Spiel auch mit 4 Personen spielen.



Trampolin

Auf dem Gerät kann man hüpfen oder springen.
Man springt auf einem Sprung-Tuch.
An den Seiten sind Federn.
Dadurch fliegt man wieder nach oben.



Volleyball

Man spricht es so: **Wolleh-Ball**
Das ist ein Spiel mit einem Ball.
2 Mannschaften stehen sich auf einem Spiel-Feld gegenüber.
In der Mitte ist ein Netz gespannt.
Der Ball wird über das Netz zu der anderen Mannschaft gespielt.
Jede Mannschaft darf sich den Ball 3-mal zu-spielen.
Dann muss er wieder zu der anderen Mannschaft zurückgespielt werden.
Der Ball darf nicht herunter-fallen.



Wasser-Spiel

Das sind Anlagen.
Darin ist Wasser.
Man kann in Rinnen Wasser fließen lassen.
Das Wasser ist in Bewegung.
Man kann mit dem Wasser spielen.



Wege mit taktiklem System

Taktil bedeutet:

Man kann eine Sache fühlen.


Ein **taktiler System** bedeutet:

Es gibt Hinweise auf einem Weg.

Diese Hinweise kann man fühlen.

Dann weiß man:

Dort ist der Weg.



Solche Wege helfen blinden Menschen.

Oder Menschen mit einer Seh-Behinderung.

Mit dem Blinden-Stock können sie einen

Weg gut finden.



Teil B: Spiel- und Bolz-Platz Wröhmänner-Park

Stadt-Teil: Spandau Mitte



Inklusive Spiel- und Bewegungs-Angebote:

- › Nest-Schaukel
- › Chill-Wippe
- › **Satelliten-Karussell**
- › Klang-Spiel-Gerät
- › Trampolin
- › **Bolz-Platz**

Beschreibung:

Der Boden von dem Bolz-Platz ist aus Kunst-Stoff.

Darauf kann man gut Fußball-Spielen.

Und andere Spiele.

Auf dem Platz gibt es auch Fußball-Tore.

Die Fläche mit den Spiel-Geräten ist barriere-frei.

Auf der Chill-Wippe kann man sich drauf legen und hin und her wippen.

Zum Schaukeln gibt es eine Nest-Schaukel.

Zum Drehen gibt es ein Satelliten-Karussell.

Dabei denkt man:

Jetzt fliege ich.



Spiel- und Bolz-Platz Falkenhagener Tor

Stadt-Teil: Spandau-Mitte

Zwischen den Straßen:

Askanier-Ring

Hohenzollern-Ring



Inklusive Spiel- und Bewegungs-Angebote:

- › Kletter-Landschaft
- › Trampolin und Sprung-Tuch
- › berollbare Hänge-Brücke
- › Rutsche
- › Nest-Schaukel
- › **Satelliten-Karussell**
- › **Bolz-Platz**
- › Basketball

Beschreibung:

Die Kletter-Landschaft besteht aus Seilen.

Es gibt auch eine Kletter-Wand.

Der Platz für Ball-Spiele eignet sich für Basketball.

Oder für andere Ball-Spiele.

Für Fußball gibt es auch Fußball-Tore.

Man kann sich auch gut entspannen und ausruhen.

Und es gibt einen Bereich für Kinder.

Mit einem Rollstuhl kommt man gut auf den Platz.



Die Hänge-Brücke kann man auch mit dem Rollstuhl benutzen.

Für Spiele und Bewegung eignet sich die **Wellen-Rutsche**.

Diese Rutsche ist breit.

Und sie hat Wellen.

Das bedeutet:

Man rutscht nicht gerade herunter.

Man rutscht in Wellen hinunter.

Man kann die Nest-Schaukel benutzen.

Und das Sprung-Tuch.

Das ist ein großes festes Tuch.

Man kann hinein-springen.

Und man kann dann auf- und ab-hüpfen.

Spiel-Platz Gorgas-Ring

Stadt-Teil: Haselhorst

In der Nähe von dieser Adresse:

Gorgas-Ring 17



Inklusive Spiel- und Bewegungs-Angebote:

- › Wasser-Spiel
- › Liege-Bretter
- › Nest-Schaukel
- › Trampolin

Beschreibung:

Der Spiel-Platz ist für alle Kinder.

Sie können dort:

- › Klettern.
- › Balancieren.
- › Entspannen.

Kinder können im Sand spielen.

Und mit Wasser.



Die Wege vom Spiel-Platz sind beroll-bar.

Das bedeutet:

Man kann sie mit einem Rollstuhl gut benutzen.

Wenn man zur Nest-Schaukel möchte.

Oder zur Balancier-Strecke.

Oder zu einem **Boden-Trampolin**.

Das bedeutet:

Die Sprung-Fläche von dem Trampolin ist im Boden eingebaut.

Den Wasser-Spiel-Bereich können auch Kinder mit Behinderungen gut benutzen.

Dort gibt es einen Wasser-Lauf.

Und einen Bereich mit Sand.

Und zwei Liege-Bretter.

Man kann von da aus mit Sand spielen.

Oder mit Wasser.

Spiel- und Bolz-Platz Cosmar-Weg



Stadt-Teil: Staaken

Inklusive Spiel- und Bewegungs-Angebote:

- › Wasser-Spiel.
 - › Liege-Brett.
 - › Nest-Schaukel.
 - › Sand-Tisch.
 - › **Bolz**-Platz.
 - › Basketball.
 - › Feder-Ball.
 - › Tischtennis.
 - › Skate- und Roller-Fläche.
-

Beschreibung:

Dieser Spiel-Platz ist wie ein Piraten-Dorf.

Piraten sind See-Räuber.

Es gibt viele alte Geschichten über Piraten.

Auf diesem Spiel-Platz gibt es viele Sachen, die aussehen wie in Geschichten über Piraten:

- › Hütte.
- › Rutsche.
- › Kletter-Strecke.
- › Balancier-Strecke.
- › Nest-Schaukel.
- › Wippen. Sie sehen aus wie Tiere.
- › Trampolin.

Es gibt auch ein Wasser-Spiel.
Dort fließt ein kleiner Bach.
Der Bach fließt über Steine.
Man kann gut in dem Bach herum-laufen.

Beim Wasser-Spiel gibt es ein Liege-Brett.
Man kann von da aus mit Wasser spielen.

Zum Wasser-Spiel-Platz gehören auch:

- › Hügel.
Wie kleine Berge.
- › Wasser-Rinnen.
Darin kann man Wasser fließen lassen.
- › **Stau-Wehre**
Das sind kleine Mauern.
Dahinter kann man Wasser sammeln.
Damit es nicht weiter-fließen kann.
- › Eine Wasser-Pumpe.
- › Und **Boden-Spritz-Düsen**.
Das sind Löcher im Boden.
Aus den Löchern schießt Wasser heraus.

Den Wasser-Spiel-Platz kann man auch gut mit
einem Rollstuhl erreichen.

Der **Bolz**-Platz ist aus Kunst-Stoff.

Die anderen Ball-Spiel-Plätze haben
einen Boden aus Asphalt.
Das ist härter als Kunst-Stoff.
Dieser Boden ist gut für:

- › Basketball.
- › Feder-Ball.



Spiel- und Bolz-Platz Schmidt-Knobelsdorf-Straße

Stadt-Teil: Wilhelm-Stadt



Inklusive Spiel- und Bewegungs-Angebote:

- › **Rollstuhl-Karussell**
 - › Rutsche
 - › Spiel- und Hügel-Landschaft
 - › **Bolz-Platz**
 - › Basketball
-

Beschreibung:

Auf dem Spiel-Platz gibt es eine barriere-freie Spiel-Fläche.

Dort ist das **Rollstuhl-Karussell**.

Und es gibt eine Landschaft aus Hügeln.

Darin kann man herum-toben.

Und von den Hügeln herab-kullern.

Dabei kann man sich nicht verletzen.

Denn der Boden ist aus einem weichen Kunst-Stoff.



Man kann auch an anderen Geräten spielen:

- › Holz-Spiel-Gerät.
- › Kletter-Netze.
- › Rutschen.
- › Kletter-Wand.

Der **Bolz-Platz** hat einen Boden aus Asphalt.

Darauf kann man gut mit dem Rollstuhl fahren.

Mehr-Generationen-Plätze am Kies-Teich und in der Freizeit-Sport-Anlage Süd-Park

Stadt-Teil: Falkenhagener Feld
Am Kies-Teich



Stadt-Teil: Wilhelm-Stadt
Am Süd-Park

Inklusive Spiel- und Bewegungs-Angebote:

Am Kies-Teich:

- › 5 Stationen mit verschiedenen Fitness-Geräten
- › berollbare 100-Meter-Bahn aus Asphalt
- › Schach-Spiel-Feld
- › Tischtennis



Freizeit-Sport-Anlage Süd-Park:

- › 5 Fitness-Geräte
- › Schach-Spiel-Feld

Beschreibung:

Die Bewegungs-Angebote sind sehr unterschiedlich.

Alle Menschen können diese Geräte benutzen:

- › Kinder
- › Jugendliche
- › Erwachsene
- › Alte Menschen



Neben jedem Gerät steht ein Schild.

Darauf steht:

So benutzt man dieses Gerät.



Bewegungs-Parcours im Wilhelm-von-Siemens-Park



Stadt-Teil: Siemens-Stadt
Dihlmann-Straße (Haupt-Eingang)

Inklusive Spiel- und Bewegungs-Angebote:

3 Stationen mit Fitness-Geräten

Station 1: Training für Rücken und Schulter.

Station 2: Training für den ganzen Körper.

Training für die Schulter.

Training für Rücken und Bauch.

Station 3: Training für das Gleich-Gewicht.

Balancier-Strecke.

Beschreibung:

Die Benutzung von den Geräten wird auf Schildern erklärt.

Dort stehen die Namen von den Geräten auch in Blinden-Schrift.

Es gibt auf den Schildern einen **QR-Code**.



Man spricht es so: **Kuh-Er-Kohd**.

Er ist für eine bestimmte Internet-Seite.

Er sieht so aus:

Man kann das Handy auf dieses Zeichen halten.

Dann öffnet sich die Internet-Seite von einem Amt in Spandau.

Auf der Internet-Seite wird erklärt:

So werden die Geräte benutzt.

Die Erklärung auf dieser Internet-Seite ist barriere-frei.

Blinden-Rund-Wander-Weg im Hakenfelder Wäldchen

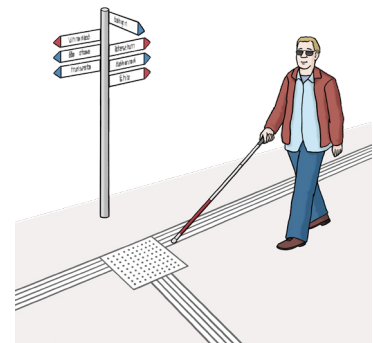
Stadt-Teil: Hakenfelde

Hakenfelder Straße an der Ecke zur
Niederneuendorfer Straße



Inklusive Spiel- und Bewegungs-Angebote:

Spazier-Weg mit **taktilen Leit-System**



Beschreibung:

Sie können damit einen Weg gut finden.

Ein **taktilen System** ist eine Führung für einen Weg.

Taktil bedeutet:

Man kann eine Sache fühlen.

Ein **taktilen System** bedeutet:

Es gibt Hinweise auf einem Weg.

Diese Hinweise kann man fühlen.

Dann weiß man:

Dort ist der Weg.

Solche Wege helfen blinden Menschen.

Oder Menschen mit einer Seh-Behinderung.

Mit dem Blinden-Stock können sie einen Weg
gut finden.

Am Rand von diesem Weg stehen

Hinweis-Schilder.

Darauf stehen Texte in Blinden-Schrift.

An 3 Stellen auf diesem Weg gibt es Pausen-Bänke.

Diese Bänke können alle Menschen gut benutzen.


Spiel-Platz im Wohn-Park Hohenlohe

Stadtteil: Staaken

Hamburger Straße an der Ecke zum
Seegefelder Weg



Ein **Wohn-Park** ist so etwas wie ein Wohn-Gebiet.
Die Häuser vom **Wohn-Park** Hohenlohe werden
noch gebaut.
Bei den Häusern soll es eine Grün-Fläche geben.
Dort wird ein Spiel-Platz gebaut.
Die Grün-Fläche mit dem Spiel-Platz soll 2020
fertig sein.



Die Wege auf dem Spiel-Platz werden
barriere-frei sein.

Es wird verschiedene inklusive **Spiel- und
Bewegungs-Angebote** geben:

- › Nest-Schaukel
- › Steh-Wippe
- › **Sand-Tisch**

Das ist ein Tisch.

Man kann mit einem Rollstuhl darunter-fahren.

Oder heran-fahren.

Dann kann man auch im Rollstuhl dort mit
Sand spielen.

Spiel-Platz am Süd-Park

Stadt-Teil: Wilhelmstadt
Baumert-Weg an der Ecke zur
Grimmitz-Straße



Es wird ein neuer Eingang zum Süd-Park gebaut.
Dabei entsteht ein neuer Spiel-Platz.
Dort wird es verschiedene
Bewegungs-Angebote geben:

- › Zum Klettern.
- › Zum Wippen.
- › Zum Balancieren.
- › Zum Rutschen.



Die Haupt-Wege auf diesem Spiel-Platz werden
barriere-frei sein.

Diese **inklusiven Spiel- und Bewegungs-
Angebote** wird es geben:

- › Nest-Schaukel.
- › Trampoline.
- › **Sand-Tisch**

Das ist ein Tisch.

Man kann mit einem Rollstuhl darunter-fahren.












Oder heran-fahren.

Dann kann man auch im Rollstuhl dort mit
Sand spielen.













Der Spiel-Platz wird 2020 fertig sein.

Teil C: Inklusive Spiel- und Bewegungsangebote im Bezirk Spandau

Stadt-Teil Hakenfelde




Spiel-Platz oder Bewegungs-Fläche	Inklusives Angebot
1. Aalemann-Ufer an der Ecke zu Am Teufels-Bruch	
2. Aalemann-Ufer an der Ecke Zu den Fichte-Wiesen	
3. Blinden-Rund-Wander-Weg im Hakenfelder Wäldchen	
4. Platz E an der Ecke zum Krämer-Weg	
5. Kinder-Baustelle Wansdorfer Platz	
6. Am alten Kabel-Werk Poelzig-Park an der Ecke zur Hugo-Cassirer-Straße	 
7. Havel-Wiesen Hugo-Cassirer-Straße	
8. Hohenzollern-Park an der Ecke zur Havel-Schanze	 
9. Eine Welt Park-Straße	

Stadt-Teil Falkenhagener Feld

Spiel-Platz oder Bewegungs-Fläche	Inklusives Angebot
10. Westerwald-Straße	 
11. Mehr-Generationen-Platz Am Kies-Teich	   
12. Jugend-Hot-Spot nördlicher Spekte-Park	  
13. Zeppelin-Straße an der Ecke zum Spekte-Weg	  






Stadt-Teil Staaken

Spiel-Platz oder Bewegungs-Fläche	Inklusives Angebot
14. geplanter Wohn-Park Hohenlohe Hamburger Straße an der Ecke zum Seegefelder Weg	  
15. Tor-Weg an der Ecke zum Isenburger Weg	 
16. Magistrats-Weg an der Ecke zum Bullen-Graben	 
17. Richard-Münch-Straße	 
18. Cosmar-Weg	        
19. Egelpfuhl-Park an der Ecke zur Luthoner Straße	
























20. Räcknitzer Steig	 
21. Die wilde 13 Anschütz-Weg	

Stadt-Teil Spandau-Mitte













Spiel-Platz oder Bewegungs-Fläche	Inklusives Angebot
22. Falkenhagener Tor an der Ecke zum Askanier-Ring und zum Hohenzollern-Ring	        
23. Mittel-Straße	  
24. Koeltze-Park	 
25. Wröhmänner-Park	     
26. Münsinger Park	
27. Altstädter Ring	 
28. Remisen-Platz an der Ecke zur Juden-Straße	
29. Fußgänger-Zone in der Alt-Stadt	
30. Linden-Ufer	 
31. Stresow-Park an der Ecke zum Obermeier-Weg	

32. Elsflether Weg	 
33. Plantage an der Ecke zur Grunewald-Straße	  







Stadt-Teil Wilhelm-Stadt

Spiel-Platz oder Bewegungs-Fläche	Inklusives Angebot
34. Slaven-Burg Spandauer Burg-Wall	  
35. Schmidt-Knobelsdorf-Straße an der Ecke zur Seeburger Straße	     
36. Wörther Platz	 
37. Bauern-Hof Jäger-Straße an der Ecke zur Adam-Straße	  
38. Ritter-Burg Földerich-Platz	 
39. Im Süd-Park	
40. Freizeit-Sport-Anlage Süd-Park	 
41. Geplanter Spiel-Platz: Am Süd-Park am Baumert-Weg an der Ecke zur Grimnitz-Straße	  
42. Jaczo-Straße an der Ecke Scharfe Lanke	

Stadt-Teile: Haselhorst und Siemens-Stadt

Spiel-Platz oder Bewegungs-Fläche	Inklusives Angebot
43. Havel-Eck-Park Zwischen Glindow-See-Straße und Plauer-See-Straße	 
44. Biber-Spiel-Platz Grütmacher-Graben an der Ecke zur Adicke-Straße	  
45. Goldbeck-Weg Eingang über Spiel-Haus Goldbeck-Weg täglich ab 14.00 Uhr	 
46. Gorgas-Ring	   
47. Wilhelm-von-Siemens-Park Haupt-Eingang von Dihlmann-Straße	

Stadt-Teile: Gatow und Kladow

Spiel-Platz oder Bewegungs-Fläche	Inklusives Angebot
48. Dorf-Land-Fluss Kleine Bade-Wiese an der Ecke zu Alt-Gatow	
49. Wald-Schlucht-Pfad	
50. Am Flug-Platz Land-Stadt Gatow	 
51. Imchen-Allee	 

Hinweis:

Dieses Schild steht auf allen Spiel- und Bolz-Plätzen in Spandau.

Es steht auch auf allen Mehr-Generationen-Plätzen.

Es bedeutet:

Diese Sachen sind auf den Plätzen nicht erlaubt:

- › Hunde.
- › Rauchen.
- › Glas.

Darauf steht auch:

Niemand soll seinen Müll liegen-lassen.

Die Plätze sollen sauber bleiben.



Impressum:

Wer hat dieses Info-Heft gemacht?

Straßen- und Grün-Flächen-Amt vom Bezirks-Amt Spandau von Berlin
slapa und die raumplaner gmbh

Das ist die Adresse vom Straßen- und Grün-Flächen-Amt:

Carl-Schurz-Straße 2/6, 13597 Berlin.

Das Info-Heft wurde im Dezember 2018 gemacht.

Das Info-Heft wurde von dem Büro Atelier Hurra gestaltet.

Die Fotos sind vom:

Bezirks-Amt Spandau von Berlin.

Die Bilder sind von:

© Lebenshilfe für Menschen mit geistiger Behinderung Bremen e.V.

Zeichner: Stefan Albers, Atelier Fleetinsel, 2013

Die Karte ist von:

Bezirks-Amt Spandau von Berlin-, Fach-Bereich Vermessung und Geoinformation/
Amtliches Liegenschafts-Kataster-Informationen-System (ALKIS Berlin)

Die Texte wurden übersetzt von:

Marlene Seifert – Schriftgut

Die Texte wurden geprüft von:

Prüferinnen und Prüfer für Leichte Sprache von

Mensch zuerst – Netzwerk People First Deutschland e.V.
