

KEP

KITA

ENTWICKLUNGSPLANUNG



Abbildung 1 Kindertagesbetreuung

Impressum

Herausgeber

Bezirksamt Marzahn-Hellersdorf von Berlin
Abt. Schule, Sport, Jugend und Familie

Riesaer Straße 94
12627 Berlin

Verfasserin

Petra Fiebig
Jugendamt - Fachsteuerung
petra.fiebig@ba-mh.berlin.de

Verfasser

Holger Jacobsen
Jugendamt - Fachsteuerung
holger.jacobsen@ba-mh.berlin.de

Layout

Angelika Herda
Jugendamt - Haushalt
angelika.herda@ba-mh.berlin.de

Berlin, Juni 2020

Inhaltsverzeichnis

1.	Vorbemerkung	5
2.	Darstellung der Entwicklung des Bedarfs an Kita-Plätzen	7
3.	Entwicklung der Anzahl der Kindertagesstätten	8
4.	Entwicklung der angebotene Plätze	8
5.	Belegungsmobilität	9
6.	Gesamtübersicht zu den Kinderzahlen und Platzbedarf	12
7.	Kapazitätsentwicklung im Bezirk	12
8.	Marzahn-Nord	15
	Angebotene Plätze - Marzahn-Nord	15
	Voraussichtliche Entwicklung Platzbedarf - Marzahn-Nord	16
	Übersicht Platzbedarf - Marzahn-Nord	17
	Planerischer Handlungsbedarf - Marzahn-Nord	17
9.	Marzahn-Mitte	19
	Angebotene Plätze - Marzahn-Mitte	19
	Voraussichtliche Entwicklung Platzbedarf - Marzahn-Mitte	21
	Übersicht Platzbedarf - Marzahn-Mitte	22
	Planerischer Handlungsbedarf - Marzahn-Mitte	22
10.	Marzahn-Süd	24
	Angebotene Plätze - Marzahn-Süd	24
	Voraussichtliche Entwicklung Platzbedarf - Marzahn-Süd	26
	Übersicht Platzbedarf - Marzahn-Süd	27
	Planerischer Handlungsbedarf - Marzahn-Süd	27
11.	Hellersdorf-Nord	29
	Angebotene Plätze - Hellersdorf-Nord	29
	Voraussichtliche Entwicklung Platzbedarf - Hellersdorf-Nord	31
	Übersicht Platzbedarf - Hellersdorf-Nord	32
	Planerischer Handlungsbedarf - Hellersdorf-Nord	32
12.	Hellersdorf-Ost	34
	Angebotene Plätze - Hellersdorf-Ost	34
	Voraussichtliche Entwicklung Platzbedarf - Hellersdorf-Ost	35
	Übersicht Platzbedarf - Hellersdorf-Ost	36
	Planerischer Handlungsbedarf - Hellersdorf-Ost	36

13. Hellersdorf-Süd	38
Angebotene Plätze - Hellersdorf-Süd	38
Voraussichtliche Entwicklung Platzbedarf - Hellersdorf-Süd	39
Darstellung Platzbedarf - Hellersdorf-Süd	40
Planerischer Handlungsbedarf - Hellersdorf-Süd	40
14. Biesdorf	42
Angebotene Plätze - Biesdorf	42
Voraussichtliche Entwicklung Platzbedarf – Biesdorf	44
Darstellung Platzbedarf/ Handlungsbedarf - Biesdorf	45
Planerischer Handlungsbedarf – Biesdorf	45
15. Kaulsdorf	47
Angebotene Plätze - Kaulsdorf	47
Voraussichtliche Entwicklung Platzbedarf – Kaulsdorf	48
Darstellung Platzbedarf - Kaulsdorf	49
Planerischer Handlungsbedarf – Kaulsdorf	49
16. Mahlsdorf	51
Angebotene Plätze - Mahlsdorf	51
Voraussichtliche Entwicklung Platzbedarf – Mahlsdorf	53
Darstellung Platzbedarf - Mahlsdorf	54
Planerischer Handlungsbedarf – Mahlsdorf	54
17. Maßnahmeplanung	55
Übersicht zu den geplanten Vorhaben im Berichtszeitraum	55
18. Verzeichnisse	57
Tabellenverzeichnis	57
Diagrammverzeichnis	57
Abbildungsverzeichnis	57

1. Vorbemerkung

Der Bezirk Marzahn-Hellersdorf ist nach wie vor eine Region mit wachsenden Einwohnerzahlen. Zum einen ist es der Attraktivität durch Familienfreundlichkeit, guter vorhandener Infrastruktur und Freizeitangeboten zu zuschreiben, zum anderen ist darauf zu verweisen, dass sich nach wie vor erhebliche Potentialflächen für Wohnungsbau in den Bezirksregionen befinden.

Die Zahl der angebotenen Kindertagesbetreuungsplätze für den Bezirk Marzahn-Hellersdorf steigt weiterhin an. Zum Stichtag 31.12.2019 konnte der Bezirk für das Betreuungsangebot 125 Kindertagesstätten und 50 Kindertagespflegestellen mit ca. 12.905 Plätzen zur Verfügung stellen.

Zugleich steigt die Zahl der zu betreuenden Kinder infolge der aktuellen Bevölkerungsdynamik stetig weiter an. Diese Entwicklungen spiegeln sich in Gänze im Land Berlin wider und werden auch im Förderatlas 2019 hinsichtlich eines flächendeckenden Ausbaus an Kita-Plätzen konstatiert.

Der Förderatlas stellt in diesem Kontext eine Grundlage zur Einschätzung des bestehenden und des prognostischen Platzbedarfs in den Berliner Bezirksregionen dar. Er berücksichtigt die aktuelle Bevölkerungsprognose sowie die aktuelle Versorgungssituation mit Kinderbetreuungsplätzen inkl. Kindertagespflege und basiert auf der Kita-Entwicklungsplanung (KEP) gemäß § 19 Kindertagesstättenförderungsgesetz (KitaFöG). Indem die Jugendämter im Rahmen der Jugendhilfeplanung unter Einbeziehung der freien Träger der Jugendhilfe zur Entwicklung eines bedarfsgerechten Angebotes der Kindertagesförderung unter besonderer Berücksichtigung des Ausbaus der Kindertagespflege verpflichtet sind.(Vgl. §19 KitaFöG)

Die bezirkliche Fortschreibung der Kita-Entwicklungsplanung (Beschluss 2013-03-27/1) berücksichtigt gemäß § 19 KitaFöG und § 7 VO KitaFöG sowie im Rahmen der Gewährleistungsverpflichtung nach §§ 79, 80 SGB VIII diesen Auftrag. Ziel dabei ist, eine bedarfsgerechte Versorgung mit Plätzen in der Tagesbetreuung von Kindern im Land Berlin vorzuhalten. Die Kita-Entwicklungsplanung folgt im Land Berlin dabei einer einheitlichen Gliederung und Struktur.

Mit Wirkung vom 01.08.2013 besteht für jedes Kind ab dem vollendeten ersten Lebensjahr ein Anspruch auf frühkindliche Förderung in einer Kindertageseinrichtung (Kita) oder in einer Kindertagespflegestelle. Darüber hinaus erfolgte die Einführung der Beitragsfreiheit, die grundsätzlich allen Familien im Land Berlin den Zugang zum Bildungsangebot ermöglicht.

Die Fortschreibung der Kita-Entwicklungsplanung 2019/2020 bis 2025/2026 ist eine Aktualisierung und beschreibt den Ist-Stand der Situation zum Leistungsangebot der Tagesbetreuung von Kindern im Bezirk Marzahn-Hellersdorf und weist im Ergebnis die Bedarfe in den Bezirksregionen von Marzahn-Hellersdorf bis zum Jahr 2025/2026 aus.

Im Vergleich der Ist-Zahlen vom Amt für Statistik Berlin Brandenburg von 2018 zu 2019 hat der Bezirk ein leichtes Absinken der Kinderzahlen von rd. 1,3 % in der Altersgruppe der 0 bis unter 7-Jährigen zu verzeichnen. Insbesondere verweisen die BZR Marzahn-Nord ein Absinken von 4,4% und Marzahn-Mitte ein Absinken von 4,0 % auf. Eine Steigerung ist nur in den Bezirksregion Biesdorf (+4,7 %) und Hellersdorf-Ost (+0,3 %) festzustellen.

Demgegenüber steht, dass die prognostizierten Einwohnerzahlen der Senatsverwaltung für Stadtentwicklung (Stand 2020) für den Bezirk Marzahn-Hellersdorf bis zum Jahr 2025/26 einen Aufwuchs von 7 % aufweisen bzw. prognostizieren.

Die Ist-Betreuungsquote in der Altersgruppe der 0 bis unter 7-Jährigen beträgt 66,9 %. Nach wie vor gibt es in der Altersgruppe der 1- bis unter 3-Jährigen regionale Unterschiede hinsichtlich der Nachfrage an Betreuungsplätzen. Somit liegt die Betreuungsquote in den Siedlungsgebieten zwischen 82,5 % und 82,7 %, während sie vergleichsweise in den Großsiedlungsgebieten z. B. in Marzahn-Mitte bei 62,1 % und Hellersdorf-Nord bei 62,9 % liegt.

Es muss dem Bezirk auch weiterhin gelingen, so frühzeitig wie nur möglich gerade Kindern aus sozial schwachen Familien den Kita-Besuch zu ermöglichen. Spezifische Konzepte z. B. „Brücken bauen“ oder der Kleine Stern sollen den Einstieg in die frühe Bildung ermöglichen.

Mit dem Umsetzen des Bundesprogramm „Kita-Einstieg“-Brücken bauen in frühe Bildung an drei Standorten im Bezirk ist gelungen die Start- und Bildungschancen von Kindern bei besonderem Augenmerk auf bildungsferne Schichten zu verbessern. Gezielte Angebote für Familien und deren Kinder, die bisher nicht oder nur unzureichend von der institutionellen Kindertagesbetreuung erreicht wurden, konnte der Einstieg in das System der frühkindlichen Bildung, Betreuung und Erziehung erleichtert werden. Diese frühpädagogischen Angebote orientieren sich an den individuellen Ausgangslagen der Familien und helfen so, den Weg ins Regelangebot der Kita für die Kinder zu ebnen. Die Bildungsteilhabe der Kinder und ihrer Familien wird damit signifikant verbessert.

Nach wie vor ist in einzelnen sozialräumlichen Brennpunkten eine Vielzahl von sozialen Belastungsfaktoren festzustellen, wie: Arbeitslosigkeit, Bildungsferne, soziale und infrastrukturelle Isolation, geringe Abwanderungsstruktur sowie überdurchschnittliche Gesundheitsrisiken. Diese Faktoren generieren ungünstige Synergieeffekte und stellen besondere Herausforderungen für die Familien dar. Das Anforderungsspektrum in der Zusammenarbeit mit den Eltern erweitert sich um viele Komponenten.

Damit Kinder und Jugendliche trotz der beschriebenen Risikofaktoren gesund aufwachsen und sich entwickeln können, müssen ihnen und ihren Familien gelingende Lebens- und Teilhabechancen ermöglicht werden. Hierfür ist die Stärkung der Betroffenen, gerade unter der primärpräventiven Sicht, von besonderer Bedeutung.

Eine wesentliche Aufgabe und Herausforderung sieht das Jugendamt darin, die Akzeptanz und die Rahmenbedingungen für die Förderungen von Flüchtlingskindern aus den Gemeinschaftsunterkünften des Bezirkes zu fördern.

Vor diesem Hintergrund konnten z. B. fünf Orte an den Gemeinschaftsunterkünften für das Projekt „Frühe Bildung vor Ort“ (FBO) mit 46 angebotenen Plätzen eingerichtet werden. Durch den Zuzug der großen Zahl von Familien mit Fluchtgeschichte in den letzten Jahren steht Berlin weiterhin vor der Herausforderung Kinder und Eltern zeitnah ins Regelsystem zu integrieren.

Vorrangiges Ziel ist eine intensive Sprachförderung in Halbtagsgruppen (12 Kinder) zur Vorbereitung auf den späteren Schulbesuch sowie die Anbahnung eines möglichst schnellen Übergangs in eine Kindertageseinrichtung.

All diese Herausforderungen können nur mit Hilfe entsprechender Rahmenbedingungen unterstützt und kompensiert werden. Dazu gehört u.a. der weitere und bedarfsgerechte Ausbau von Kita-Plätzen sowie die Bereitstellung von notwendigem Fachpersonal.

Die gegenwärtige Situation und der Blick in die Perspektive (2025/26) machen deutlich, dass nur gemeinsam mit den Trägern von Kindertagesstätten angemessene Lösungen zum Ausbau von Kita-Plätzen diskutiert und überlegt werden müssen, damit dem Bedarf (Rechtsanspruch) sowie dem Wunsch- und Wahlrecht von Eltern Rechnung getragen werden kann.

Der Zahl der angebotenen Plätze von 12.905 (per 31.12.2019) stehen bereits Verträge in Höhe von 13.270 gegenüber. Das heißt: es besteht gegenwärtig ein Fehlbedarf von ca. 365 Plätzen. Dieser Fehlbedarf wird zum größtenteils dadurch kompensiert, dass Kinder auch in anderen Bezirken des Landes Berlin einen geeigneten Kita-Platz finden.

Sollte sich der prognostizierte Trend bis zum Jahr 2025/26 unter Berücksichtigung der bisher angezeigten Platzkapazitäten bestätigen, würden dem Bezirk prognostisch ca. 2.590 Plätze fehlen. Die aktuelle Kita-Entwicklungsplanung hält Projektmaßnahmen zur Kompensierung des Bedarfs von rd. 2.538 Plätzen vor.

Anzumerken ist, dass die Umsetzung von geplanten Maßnahmen zum Bau und Ausbau von Kindertagesstätten komplexe Prozesse darstellen, die die Akquise der Flächen und Objekten, die Bauplanungen, das Einwerben von Fördermitteln, das Einholen der Baugenehmigungen sowie die Baumaßnahme selbst, einschließen.

Viele der geplanten Maßnahmen halten der Komplexität des Prozesses nicht stand. Eine zeitnahe und verlässliche Planung stellt sich daher für den Bezirk Marzahn-Hellersdorf schwierig dar.

Für das Jahr 2019 wurden durch das Land Berlin rd. 6.569,149 € Fördermittel zur Schaffung von 300 neuen Plätzen (4 Kita-Neubauten; 1 Kita-Umbau) für den Bezirk Marzahn-Hellersdorf zur Verfügung gestellt. Der bedarfsgerechte Ausbau von Kita-Plätzen konzentriert sich entsprechend der Bedarfssituation, schwerpunktmäßig in den Siedlungsgebieten auf die Bezirksregionen Biesdorf, Kaulsdorf und Mahlsdorf. In den Großsiedlungen auf die Stadtteile Marzahn-Mitte; Hellersdorf-Nord und Hellersdorf-Ost.

Der Fachkräftemangel spielt beim Platzausbau nach wie vor eine primäre Rolle. Vor diesem Hintergrund können neugeschaffene Plätze oftmals nicht zeitnah und adäquat in Betrieb genommen werden.

Die in den letzten Jahren eingeleiteten Maßnahmen zur Fachkräftegewinnung (z. B. beruflicher Quereinstieg, Förderung der berufsbegleitenden Ausbildung...) werden nach Einschätzung der Senatsverwaltung für Bildung, Jugend und Familie zu einer deutlichen Verbesserung der aktuellen Fachkräftesituation führen. So soll das potentielle Fachkräfteangebot bis zum Jahr 2025/2026 gemäß der aktuellen Fachkräfteprognose entsprechend anwachsen.

2. Darstellung der Entwicklung des Bedarfs an Kita-Plätzen

Die jährliche Fortschreibung der KEP auf der Grundlage vorliegender Einwohnerzahlen vom Amt für Statistik Berlin-Brandenburg macht es möglich, demographische, soziale und strukturelle Bedarfe der jeweiligen Bezirksregionen für das Leistungsangebot der Tagesbetreuung von Kindern besser im Blick zu haben und eine exakte Planung vorzuhalten.

Diese Planung zeigt eine kurz- bis mittelfristige prognostische Entwicklung bis zum Jahr 2025 im Bereich der Tagesbetreuung von Kindern auf, beschreibt Handlungsstrategien und möchte damit alle Beteiligten zu einem konstruktiven Diskussionsprozess und Mitgestaltung anregen.

Die nachfolgend ausgewiesenen Platzbedarfswerte (prognostische Betreuungsquoten) für die jeweiligen Altersgruppen sind Orientierungsgrößen, die von einem sukzessiv steigenden Versorgungsbedarf bis 2025/2026 ausgehen.

Prognostische Betreuungsquoten:

In Anlehnung an die Drucksache 16/4245 der Senatsverwaltung für Bildung, Wissenschaft und Forschung vom 21.09.2011 und der sich differenziert darstellenden Ist-Betreuungsquote in den einzelnen Bezirksregionen, wird bei der Entwicklung des künftigen Platzbedarfes im Bezirk von folgenden Zielbetreuungsquoten ausgegangen:

		Prognostische	
Altersgruppe	0- bis unter 1-Jährige	Betreuungsquote	3 %
Altersgruppe	1- bis unter 3-Jährige	Betreuungsquote	75 %
Altersgruppe	3- bis unter 6-Jährige	Betreuungsquote	95 %
Altersgruppe	1- bis unter 6-Jährige	Betreuungsquote	87 %
Altersgruppe	6- bis unter 7-Jährige	Betreuungsquote	37 %
Altersgruppe	0- bis unter 7-Jährige	Betreuungsquote	68 %

Tabelle 1 Zielbetreuungsquote

3. Entwicklung der Anzahl der Kindertagesstätten

Kita - Jahr	2012/13	2013/14	2014/15	2015/16	2016/17	2018/19
Gesamtzahl der Kitas	89	92	100	102	102	125
davon Kitas im Eigenbetrieb „Kindergärten NordOst“	17	17	17	17	17	17
Kitas: Freier Träger	72	75	83	85	85	108

Tabelle 2 Entwicklung der Kapazitäten

4. Entwicklung der angebotene Plätze

Kita - Jahr	2012/ 2013 (Dez. 2012)	2013/ 2014 (Dez. 2013)	2014/ 2015 (Dez. 2014)	2015/ 2016 (Dez. 2015)	2016/ 2017 (Dez. 2017)	2018/ 2019 (Dez. 2019)
Gesamtzahl der Plätze	10.027	10.839	11.466	12.764	12.764	12.905
davon Tagespflege	230	223	229	230	230	285

Tabelle 3 Angebotene Plätze insgesamt

5. Belegungsmobilität

Belegungsmobilität (Tabelle1)

II.2.1. Belegte Plätze in Kitas in den Bezirksregionen am 31.12.2019 <i>durch Kinder mit Wohnort im Bezirk</i>											
Kitabezirksregion											
Wohnbezirksregion	100101 Marzahn Nord	100102 Marzahn Mitte	100103 Marzahn Süd	100204 Hellersdorf Nord	100205 Hellersdorf Ost	100206 Hellersdorf Süd	100307 Biesdorf	100408 Kaulsdorf	100409 Mahlsdorf	Kind wird außerhalb des Bezirk betreut	Betreute Kinder nach Wohn-BZR insg.
100000 ohne Zuordnung		4	2	10	5	11	11	6	12	18	79
100101 Marzahn Nord	902	181	55	15		3	10	2	2	137	1.307
100102 Marzahn Mitte	151	1.522	207	57	10	13	35	5	9	159	2.168
100103 Marzahn Süd	41	188	1.009	55	19	25	84	8	6	230	1.665
100204 Hellersdorf Nord	38	165	90	1.272	198	73	55	34	46	157	2.128
100205 Hellersdorf Ost	10	67	52	310	503	73	41	28	31	77	1.192
100206 Hellersdorf Süd	16	41	60	129	61	683	84	95	19	73	1.261
100307 Biesdorf	5	20	107	18	6	37	664	30	21	218	1.126
100408 Kaulsdorf	2	6	13	26	30	91	118	259	107	123	775
100409 Mahlsdorf	1	11	10	47	74	50	64	164	772	140	1.333
Betreute Kinder in der Kita-BZR insg.	1.166	2.205	1.605	1.939	906	1.059	1.166	631	1.025	1.332	13.034
Anzahl der betreuten Kinder in der Kita-BZR aus einer anderen BZR des Bezirkes	264	683	596	667	403	376	502	372	253		4.116

Tabelle 4 Belegte Plätze in Kitas in den Bezirksregionen am 31.12.2013 durch Kinder (0 - unter 6 Jahren) mit Wohnort im Bezirk

Belegungsmobilität (Tabelle2)

Belegte Plätze in Kitas in den Bezirken am 31.12.2019 Betreuung der Kinder (0 bis unter 6 Jahren) des Bezirkes in anderen Bezirken

Wohnbezirksregion	Kitabezirk													außerhalb des Bezirks betreute Kinder insg.
	01 Mitte	02 Friedrichshain-Kreuzberg	03 Pankow	04 Charlottenburg-Wilmersdorf	05 Spandau	06 Steglitz-Zehlendorf	07 Tempelhof Schöneberg	08 Neukölln	09 Treptow-Köpenick	10 Marzahn-Hellersdorf	11 Lichtenberg	12 Reinickendorf	Kind wird außerhalb Berlins betreut	
100000 ohne Zuordnung		2	2			1			5	61	8			18
100101 Marzahn Nord	3	2	11				1	5	1	1.170	112	2		137
100102 Marzahn Mitte	3	18	13	3			3	1	4	2.009	114			159
100103 Marzahn Süd	10	11	16	1	1			7	4	1.435	180			230
100204 Hellersdorf Nord	13	16	17	8	2	4	1	3	12	1.971	77	4		157
100205 Hellersdorf Ost	3	13	6	1			2	2	9	1.115	40	1		77
100206 Hellersdorf Süd	7	6	4		2		1	5	1	1.188	46	1		73
100307 Biesdorf	8	37	10				1	1	32	908	128	1		218
100408 Kaulsdorf	5	2	3						70	652	43			123
100409 Mahlsdorf	3	6	8				1		73	1.193	49			140
Betreute Kinder d. Herkunftsbezirkes insg.	55	113	90	13	5	5	10	24	211	11.702	797	9	0	1.332

Die **Tabelle 1** zur Belegungsmobilität bezieht sich ausschließlich auf die Kinder die in Marzahn-Hellersdorf wohnen und zeigt zum einen in welchen Bezirksregionen (BZR) die Kinder die in der jeweiligen BZR wohnen und zur Kita gehen betreut werden und zum anderen aus welchen Bezirksregionen die Kinder, die einen Kitaplatz in der Region haben (ohne die Kinder die aus anderen Bezirken oder außerhalb Berlins stammen) kommen.

So ist der Tabelle z.B. zu entnehmen, dass 259 der insgesamt 775 Kinder, die in Kaulsdorf wohnen und eine Kita besuchen, auch in Kaulsdorf einen Kitaplatz in Anspruch nehmen. Das entspricht 33,4 % und ist der niedrigste Anteil aller Bezirksregionen. Das heißt, rund 67% der Kitakinder mit Wohnort Kaulsdorf besuchen in anderen Bezirksregionen oder außerhalb des Bezirkes eine Kindertagesstätte.

Von den 2.168 Kindern die in Marzahn-Mitte in die Kita gehen, leben insgesamt 1.522 Kinder in dieser BZR. Dies ist ein Anteil von 70,2% und damit der höchste Wert aller BZR.

Der Tabelle kann man ebenfalls entnehmen, dass insgesamt 631 Kinder aus unserem Bezirk in Kaulsdorf eine Kita besuchen. Davon stammen 372 Kinder nicht aus Kaulsdorf. Zum Vergleich: in Marzahn-Nord gehen insgesamt 1.166 Kinder aus unserem Bezirk in dort gelegene Kindertagesstätten. Davon wohnen 264 nicht in dieser Bezirksregion. Das entspricht einem Anteil von 22,6% und ist somit der niedrigste Anteil aller Bezirksregionen, gefolgt von Mahlsdorf mit 24,7%.

Der vorletzten Spalte der Tabelle („Kind wird außerhalb des Bezirks betreut“) kann man entnehmen, wie viele Kinder aus der jeweiligen BZR in anderen Bezirken betreut werden.

Insgesamt sind das in Marzahn-Hellersdorf 1.332 Kinder und somit ein Anteil von 10,2% aller Kinder aus dem Bezirk, die eine Kita außerhalb des Bezirkes besuchen.

Den höchsten Anteil, bezogen auf die Gesamtzahl der betreuten Kinder aus der jeweiligen BZR, hat Biesdorf mit 19,4%.

Hellersdorf-Süd hat hier den geringsten Anteil mit ca. 5,8 %.

Der **Tabelle 2** kann man entnehmen, in welchen Bezirken die Kinder, die in einer bestimmten BZR wohnen, eine Kita besuchen. So werden von den 1.332 Kindern aus dem Bezirk Marzahn-Hellersdorf, die in anderen Bezirken des Landes Berlin betreut werden, 797 Kinder in Lichtenberg betreut. Dies ist ein Anteil von 6,1% aller 13.034 Kinder aus Marzahn-Hellersdorf die eine Kita besuchen.

Es folgt Treptow-Köpenick mit 211 Kindern, Friedrichshain-Kreuzberg mit 113 Kindern und Pankow mit 90 Kindern, wo noch relativ viele Kinder aus Marzahn-Hellersdorfer betreut werden.

Umgekehrt werden insgesamt 538 Kinder aus anderen Bezirken in Kitas des Bezirkes Marzahn-Hellersdorf betreut. Der Nachbarbezirk Lichtenberg ist hierbei am stärksten mit 284 Kindern vertreten. 141 Kinder kommen aus Treptow-Köpenick (nicht in diesen 2 Tabellen zu sehen).

Die meisten Kinder werden dabei in Marzahn-Süd betreut (119 Kinder), gefolgt von Mahlsdorf (99 Kinder) und Biesdorf(90 Kinder).

.

6. Gesamtübersicht zu den Kinderzahlen und Platzbedarf

Bis unter 7-jährige Kinder im Bezirk Marzahn-Hellersdorf

Marzahn-Hellersdorf	Einwohner	Verträge	Ist-BQ	Prognostizierte EINWOHNER						Prognose - BETREUTE KINDER					
	31. Dez 2019	31. Dez 2019	31. Dez 2019	2020	2021	2022	2023	2024	2025	2020	2021	2022	2023	2024	2025
1 - unter 3 Jahre	5.766	4.056	70,3%	5.720	5.818	5.952	6.041	6.082	6.110	4.616	4.696	4.803	4.875	4.909	4.932
3 - unter 6 Jahre	8.890	8.198	92,2%	8.975	8.929	8.871	8.925	9.029	9.137	9.123	9.075	9.018	9.072	9.178	9.288
1 - unter 6 Jahre	14.656	12.254	83,6%	14.694	14.747	14.823	14.966	15.111	15.247	13.739	13.772	13.821	13.947	14.087	14.219
0 - unter 1 Jahre ¹⁾	2.357	29	1,2%	2.849	2.905	2.958	2.987	2.993	3.000	91	93	95	96	96	96
0 - unter 6 Jahre ¹⁾	17.013	12.283	72,2%	17.544	20.659	20.863	20.934	21.040	21.210	13.830	13.865	13.916	14.043	14.183	14.316
6 - unter 7 Jahre	2.814	987	35,1%	2.965	3.008	3.082	2.982	2.936	2.963	1.180	1.196	1.226	1.186	1.168	1.179
0 - unter 7 Jahre ¹⁾	19.827	13.270	66,9%	20.509	20.659	20.863	20.934	21.040	21.210	15.010	15.061	15.142	15.229	15.351	15.495

¹⁾Nachmeldungen der 0 - unter 1-Jährigen durch die Einwohnerämter wurden nicht berücksichtigt

7. Kapazitätsentwicklung im Bezirk

In den letzten 15 Jahren erfolgte eine stete Zunahme von Kindern in der Altersgruppe der 0- bis unter 7-Jährigen, was zu einer Kapazitätssteigerung von rd. 67 % im Bezirk Marzahn-Hellersdorf führte.

Dies erfolgt vornehmlich durch:

- eine weitere Realisierung von Platzangeboten im gemäß Betriebserlaubnis vorgesehenen Platzbestand
- den Ausbau von Platzkapazitäten durch angemietete Räume; Filiallösungen bzw. Filialstandorte, die durch Träger angeboten werden
- Fortsetzung und Ausweitung der Fördermaßnahmen aus Bund- und Landesmitteln
- Fortsetzung und Nutzung der Starterhilfe
- Der Erschließung zusätzlicher Platzkapazitäten in Folge (Entwicklungsmaßnahmen, städtebaulicher Vertrag, Neubau von Trägern) Vermarktung von Flächen/Gebäuden über den Liegenschaftsfonds

Kapazitätsentwicklung (in absoluten Zahlen)

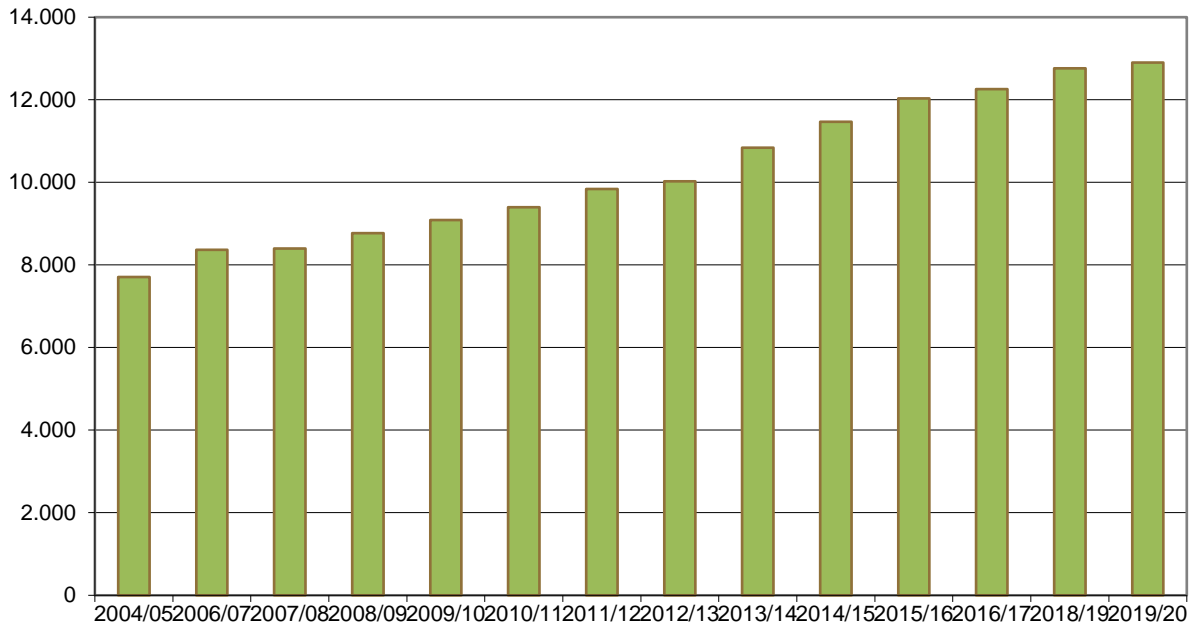
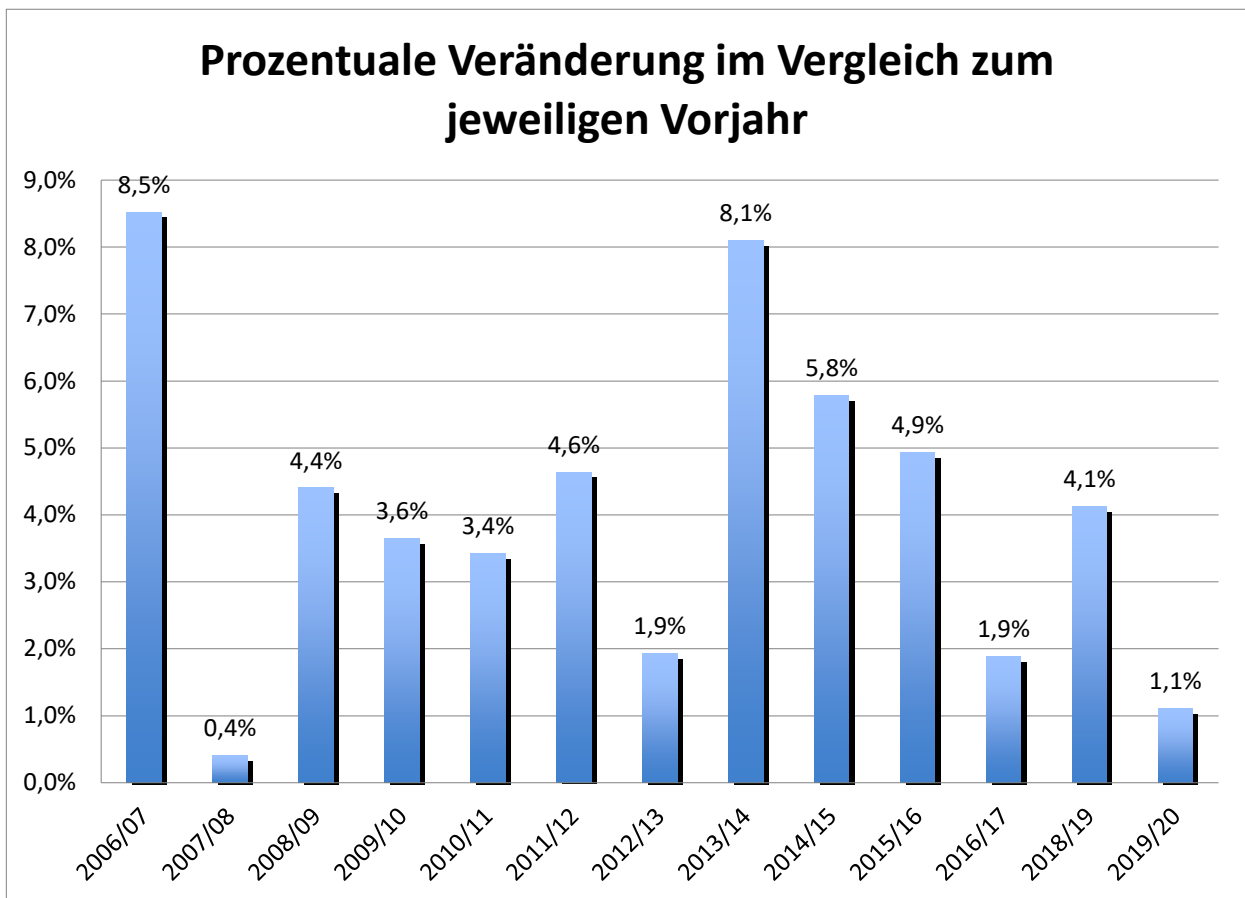
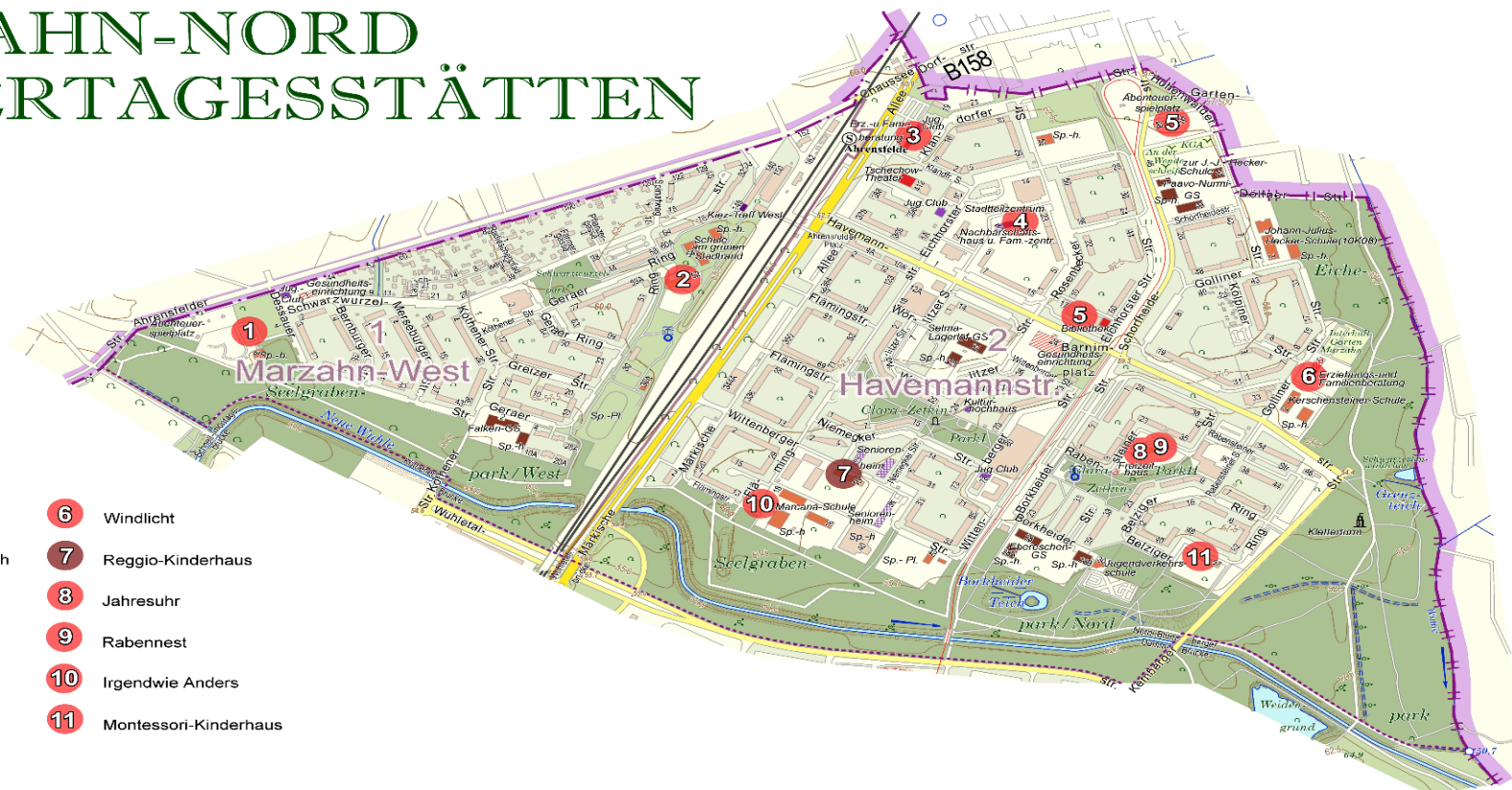


Diagramm 1 Kapazitätsentwicklung

Diese stete Erhöhung macht deutlich, dass die Träger von Kindertagesstätten die gemeinsame Verantwortung hinsichtlich der Gewährleistungsverpflichtung und der damit verbundenen Sicherstellung von Kita-Plätzen mit sehr viel Engagement für den Bezirk wahrnehmen.



MARZAHN-NORD KINDERTAGESSTÄTTEN



- 1 Kiek mal, Filiale
- 2 Knippsenstadt am Glitzerbach
- 3 Irgendwie Anders
- 4 Kiek mal, Standort 1
- 5 Handchen klein
- 6 Windlicht
- 7 Reggio-Kinderhaus
- 8 Jahresuhr
- 9 Rabennest
- 10 Irgendwie Anders
- 11 Montessori-Kinderhaus

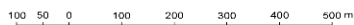
Zeichenerklärung

- Grundschule
- Stadtteilzentrum
- Schule
- Jugendfreizeiteinrichtung
- Schule, Grundschule freier Träger

1 Planungsraum (Stand Mai 2020)

7 Kita Eigenbetrieb

33 Kita freier Träger



© Bezirksamt Marzahn-Hellersdorf von Berlin, Abteilung Wirtschaft und Stadtentwicklung, Stadtentwicklungsamt, Fachbereich Vermessung 2020



Abbildung 2 Kindertagesstätten Marzahn-Nord

8. Marzahn-Nord

Angebotene Plätze - Marzahn-Nord

Kita	Adresse	Sozialraum	Angebotene Plätze
„Reggiohaus“ Eigenbetrieb „Kindergärten NordOst“	Wittenberger Straße 20/22	SR 2	195
„Montessori-Kinderhaus“ urban-consult gGmbH	Belziger Ring 55/57	SR 2	148
„Farbklex“ Jugendwerk Aufbau Ost gGmbH	Rabensteiner Straße 20	SR 2	218
„Händchenklein“ Jugendwerk Aufbau Ost gGmbH	Havemannstraße 17a	SR 2	25
„Bunte Kinderwelt“ Jugend- und Sozialwerk gGmbH	Schorfheidestraße 48/50	SR 2	209
„IrgendwieAnders“ Pad gGmbH	Flämingstraße 14	SR 2	65
„IrgendwieAnders“ Pad gGmbH	Märkische Allee 414	SR 2	30
„Knirpsenstadt am Glitzerbach“ Humanistischer Verband Deutschlands e.V.	Geraer Ring 50/52	SR 1	140
„Kiek mal“ Kiek in gGmbH	Rosenbecker Straße 25/27	SR 2	90
„Kiek mal“ Filialstandort Kiek in gGmbH	Dessauer Straße 4a	SR 1	75
„Windlicht“ Jugendwerk Aufbau Ost gGmbH	Golliner Straße 4	SR 2	60
Gesamt: 11 Kitas			1255

Tabelle 5 Angebotene Plätze Marzahn-Nord Geplante Kapazität - Marzahn-Mitte; erhebt keinen Anspruch auf Vollständigkeit; *Angaben durch Trägerabfrage

Voraussichtliche Entwicklung Platzbedarf - Marzahn-Nord

Marzahn-Nord	Einwohner	Verträge	Ist-BQ	Prognostizierte EINWOHNER						Prognose - BETREUTE KINDER					
	31. Dez	31. Dez	31. Dez	2020	2021	2022	2023	2024	2025	2020	2021	2022	2023	2024	2025
	2019	2019	2019												
1 - unter 3 Jahre	549	367	66,8%	580	586	599	607	613	606	438	443	452	458	463	457
3 - unter 6 Jahre	912	836	91,7%	885	881	866	873	879	871	901	896	881	889	895	886
1 - unter 6 Jahre	1461	1203	82,3%	1465	1467	1465	1480	1493	1476	1339	1339	1334	1347	1359	1344
0 - unter 1 Jahre ¹⁾	209	2	1,0%	293	298	304	307	310	305	9	10	10	10	10	10
0 - unter 6 Jahre ¹⁾	1670	1205	72,2%	1758	1765	1768	1788	1803	1781	1348	1349	1343	1357	1369	1354
6 - unter 7 Jahre	298	118	39,6%	284	291	305	282	283	277	120	123	129	119	120	117
0 - unter 7 Jahre ¹⁾	1968	1323	67,2%	2042	2055	2073	2070	2086	2058	1468	1471	1472	1476	1488	1470

Übersicht Platzbedarf - Marzahn-Nord

Zahl der 0- bis unter 7-Jährigen (Amt für Statistik Berlin-Brandenburg)

31.12.2018 0-7 Jahre	31.12.2019 0-7 Jahre	Differenz 2018/ 2019
2055	1968	-4,3 %
Plätze - Tagespflege 31.12.2019	Angebotene Plätze Kita 31.12.2019	Angebotene Plätze Gesamt 31.12.2019
17	1255	1272
Ist -BQ (Kita) 31.12.2019 0-bis unter 7 Jahre	Verträge Gesamt 31.12.2019 0-bis unter 7 Jahre	Kita-Gesamt
67,2 %	1323	11

Tabelle 6 Übersicht Platzbedarf - Marzahn-Nord; *BQ Betreuungsquote

Planerischer Handlungsbedarf - Marzahn-Nord

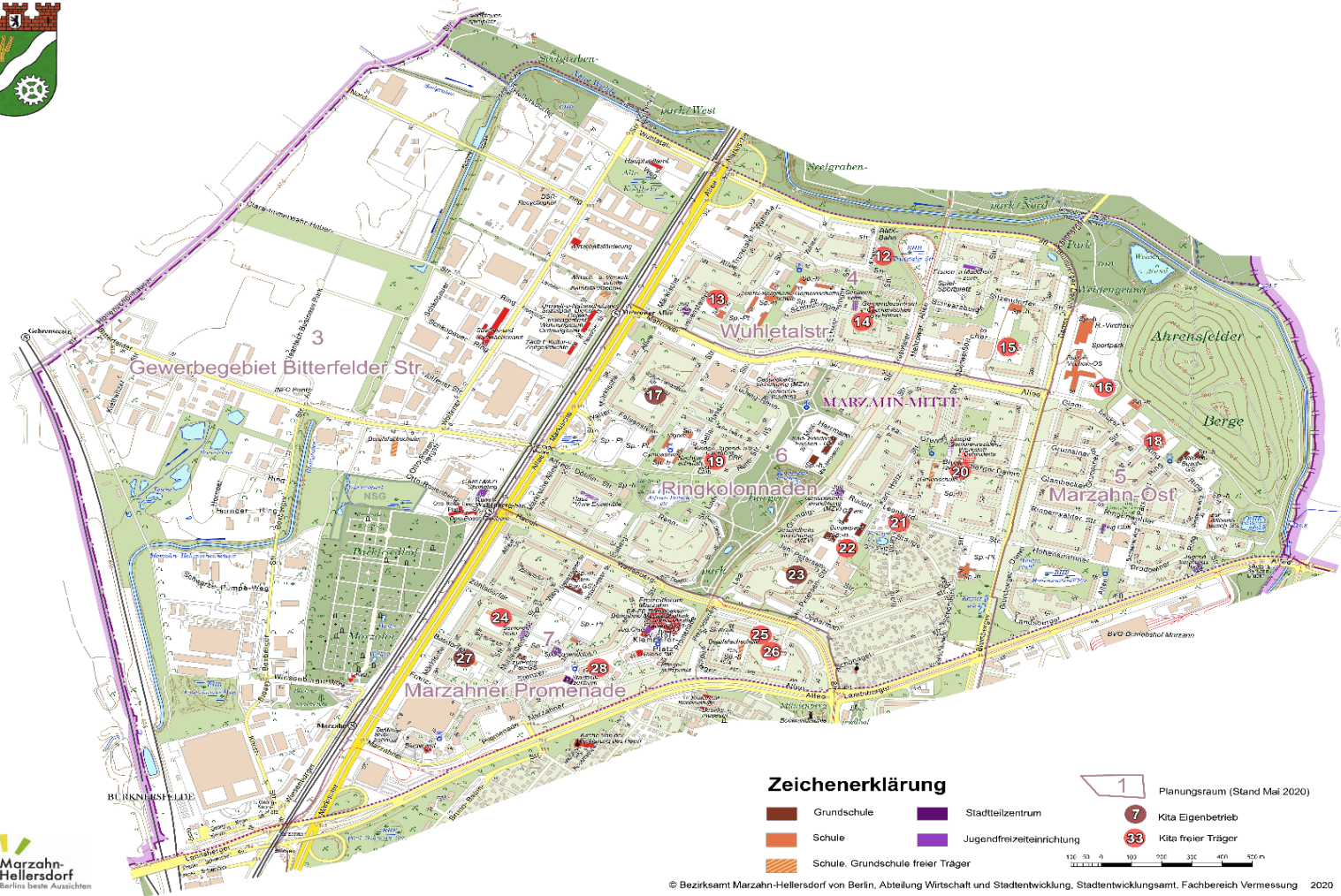
Bei einer Ist-Betreuungsquote von 67,2 % in der Altersgruppe der 0- bis unter 7-Jährigen (Stand: 31.12.2019) und dem gegenwärtigen Platzangebot durch die Leistungsträger besteht in der Bezirksregion für das Kita- Jahr 2019/ 2020 ein rechnerisches Unterangebot von ca. 51 Kita-Plätzen.

Sollte sich der Trend bis 2025/26 bestätigen, fehlen der Bezirksregion prognostisch ca. 198 Plätze.

Geplante Projektmaßnahmen:

- *Neubau am Standort Wörlitzer Straße durch den Träger AWO Sree Wuhle gGmbH mit einer Kapazität von 100 Plätzen*

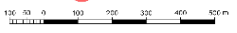
MARZAHN-MITTE KINDERTAGESSTÄTTEN



- 12 Wuhlehopser
- 13 Kunterbunt
- 14 Hand in Hand am Wuhleanger
- 15 Zwergenoase
- 16 Die Bergzwerge
- 17 Sonnenschein
- 18 Regenbogeninsel
- 19 Kreuz und Quer
- 20 Putzmunter
- 21 Märchenhaus
- 22 Kita Goldfischchen
- 23 Schwalbennest
- 24 Familienhaus Felix
- 25 Mini Knirpse
- 26 Knirpsenhaus
- 27 Kinderhaus Katz und Maus
- 28 Multitalent

Zeichenerklärung

- | | | |
|-----------------------------------|---------------------------|-------------------------------|
| Grundschule | Stadtteilzentrum | Planungsraum (Stand Mai 2020) |
| Schule | Jugendfreizeiteinrichtung | Kita Eigenbetrieb |
| Schule, Grundschule freier Träger | | Kita freier Träger |



© Bezirksamt Marzahn-Hellersdorf von Berlin, Abteilung Wirtschaft und Stadtentwicklung, Stadtentwicklungsamt, Fachbereich Vermessung 2020

Abbildung 3 Kindertagesstätten Marzahn-Mitte

9. Marzahn-Mitte

Angebotene Plätze - Marzahn-Mitte

Kita	Adresse	Sozialraum	Angebotene Plätze
„Kinderhaus Katz' und Maus“ Eigenbetrieb „Kindergärten NordOst“	Basdorfer Straße 2/ 4	SR 7	200
„Sonnenschein“ Eigenbetrieb „Kindergärten NordOst“	Walter-Felsenstein-Straße 39/ 41	SR 6	179
„Schwalbennest“ Eigenbetrieb „Kindergärten NordOst“	Jan-Petersen-Straße 27	SR 6	205
„Zwergenoase“ Eigenbetrieb „Kindergärten NordOst“	Oberweißbacher Straße 8/ 10	SR 4	200
„ Kita Goldfischchen“ Melina gUG	Jan-Petersen-Straße 18	SR 6	105
„Kunterbunt“ AWO pro:mensch gGmbH	Liebensteiner Straße 20/ 22	SR 4	167
Wuhlehopser AWO Spree Wuhle gGmbH	Wuhletalstraße 70	SR 4	45
„Familienhaus Felix“ Humanistische Verband Deutschlands e.V.	Zühlsdorfer Straße 16/ 18	SR 7	115
„Knirpsenhaus“ urban-consult gGmbH	Raoul-Wallenberg-Straße 58/ 60	SR 7	190
„Mini-Knirpse“ Filialstandort urban-consult gGmbH	Raoul-Wallenberg-Straße 52	SR 7	23
„Die Bergzwerge“ Plattenverbund gUG	Glambecker Ring 80/ 82	SR 5	120

Kita	Adresse	Sozialraum	Angebotene Plätze
„Putzmunter“ Kinder und Jugend gGmbH der Volkssolidarität	Blumberger Damm 227	SR 6	225
„Regenbogeninsel“ Kinder und Jugend gGmbH der Volkssolidarität	Glambecker Ring 50	SR 5	240
DRK Kreisverband Berlin Nordost	Sella-Hasse-Straße 19/ 21	SR 6	85
Dialog e.V.	Schleusinger Straße 8/ 10	SR 4	40
Kita Multitalent gGmbH	Marzahner Promenade 42	SR 7	53
Kleiner Fratz gGmbH	Marzahner Promenade 41	SR 7	55
Kindertagesstätte Märchenhaus	Rudolf- Leonard- Str. 10	SR 6	85
Gesamt: 18 Kitas			2332

Tabelle 7 Angebotene Plätze Marzahn-Mitte Geplante Kapazität - Marzahn-Mitte; erhebt keinen Anspruch auf Vollständigkeit; *Angaben durch Trägerabfrage

Voraussichtliche Entwicklung Platzbedarf - Marzahn-Mitte

Marzahn-Mitte	Einwohner	Verträge	Ist-BQ	Prognostizierte EINWOHNER						Prognose - BETREUTE KINDER					
	31. Dez	31. Dez	31. Dez	2020	2021	2022	2023	2024	2025	2020	2021	2022	2023	2024	2025
	2019	2019	2019												
1 - unter 3 Jahre	993	617	62,1%	1005	1015	1037	1051	1063	1080	752	757	776	786	795	807
3 - unter 6 Jahre	1.568	1.418	90,4%	1.533	1.526	1.500	1.513	1.524	1.552	1.542	1.534	1.508	1.522	1.532	1.561
1 - unter 6 Jahre	2.561	2.035	79,5%	2538	2541	2537	2565	2586	2631	2293	2292	2284	2308	2327	2368
0 - unter 1 Jahre ¹⁾	408	4	1,0%	508	517	526	533	537	544	16	17	17	17	17	17
0 - unter 6 Jahre ¹⁾	2.969	2.039	68,7%	3046	3058	3064	3097	3123	3175	2310	2308	2301	2325	2344	2386
6 - unter 7 Jahre	457	152	33,3%	491	503	529	489	491	493	195	200	210	195	195	196
0 - unter 7 Jahre ¹⁾	3.426	2.191	64,0%	3538	3561	3592	3586	3614	3668	2505	2508	2512	2520	2540	2582

Übersicht Platzbedarf - Marzahn-Mitte

Zahl der 0- bis unter 7Jährigen (Amt für Statistik Berlin-Brandenburg)

31.12.2018 0-7 Jahre	31.12.2019 0-7 Jahre	Differenz 2018/ 2019
3564	3426	-4,0 %

Plätze - Tagespflege 31.12.2019	Angebotene Plätze Kita 31.12.2019	Angebotene Plätze - Gesamt 31.12.2019
34	2332	2366

Ist-BQ 31.12.2019 0-bis unter 7 Jahre	Verträge Gesamt 31.12.2019 0-bis unter 7 Jahre	Kita-Gesamt
64,0 %	2191	18

Tabelle 8 Übersicht Platzbedarf - Marzahn-Mitte

Planerischer Handlungsbedarf - Marzahn-Mitte

Bei einer Ist-Betreuungsquote von 64,0 % in der Altersgruppe der 0- bis unter 7-Jährigen (Stand: 31.12.2019) und dem gegenwärtigen Platzangebot durch die Leistungsträger weist die Bezirksregion für das Kita - Jahr 2019/ 2020 ein Überangebot an Kita-Kapazitäten von 175 Plätzen auf.

Sollte sich der Trend bis 2025/26 bestätigen, wird für die Bezirksregion ein rechnerischer Fehlbedarf von ca. 216 Plätzen prognostiziert.

Geplante Projektmaßnahmen:

- Neubau am Standort: Karl-Holtz-Straße mit einer Kapazität von 60 Plätzen
- Neubau am Standort: Mehrower Allee 86-88 mit einer Kapazität von 140 Plätzen durch den Träger
- Neubau am Standort: Schragenfeldstraße 14 mit einer Kapazität von 60 Plätzen

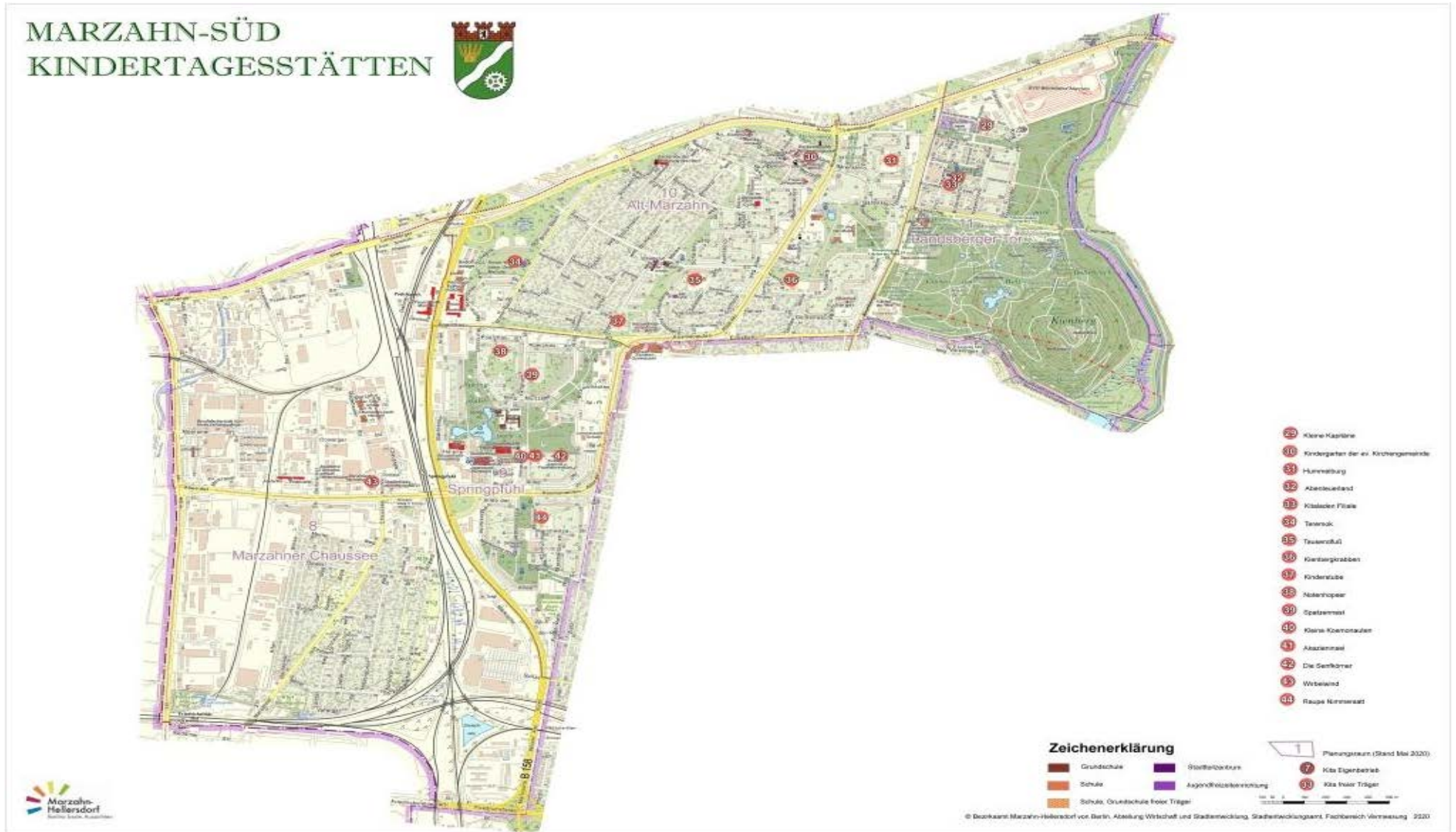


Abbildung 4 Kindertagesstätten Marzahn-Süd

10. Marzahn-Süd

Angebotene Plätze - Marzahn-Süd

Kita	Adresse	Sozialraum	Angebotene Plätze
„Spatzennest“ Eigenbetrieb „Kindergärten NordOst“	Langhoffstraße 17	SR 9	195
„Tausendfuß“ Eigenbetrieb „Kindergärten NordOst“	Salanderweg 27	SR 10	195
„Kinderstube“ Westa e.V.	Amanlisweg 8	SR 10	54
„Hummelburg“ FiPP e. V.	Blumberger Damm 139	SR 10	167
„Raupe Nimmersatt“ AWO pro:mensch gGmbH	Marchwitzstraße 47/ 49	SR 9	160
„Notenhopser“ AWO pro:mensch gGmbH	Murtzaner Ring 70/ 72	SR 9	130
AWO pro:mensch gGmbH	Marzahner Chaussee 207	SR 8	120
„Akazieninsel“ Jugendwerk Aufbau Ost gGmbH.	Allee der Kosmonauten 73	SR 9	200

Kita	Adresse	Sozialraum	Angebotene Plätze
„Kleine Kosmonauten“ ProChild gGmbH	Allee der Kosmonauten 67	SR 9	18
„Abenteuerland“ Jugendwerk Aufbau Ost gGmbH	Altlandsberger Platz 4	SR 11	109
„Kitaladen“ Filialstandort Jugendwerk Aufbau Ost gGmbH	Krummenseer Straße 13	SR 11	30
„Kleine Kapitäne“ Kleine Kapitäne gGmbH	Prätzeler Ring 31	SR 11	60
„Kienbergkrabben“ KiiB Kinder in Berlin gUG	Kienbergstraße 1-3	SR 10	25
Dorfkindergarten der “Evangelischen Kirchengemeinde Marzahn“ Evangelischer Kirchenkreis Süd Ost	Hinter der Mühle 5	SR 10	56
„Die Senfkörner“ Eltern-Initiative-Kindertagesstätte	Allee der Kosmonauten 79	SR 9	35
„Teremok“ MITRA e. V.	Bruno-Baum-Straße 58	SR 10	215
Gesamt: 16 Kitas			1769

Tabelle 9 Geplante Kapazität - Marzahn-Süd; * Angaben durch Trägerabfrage

Voraussichtliche Entwicklung Platzbedarf - Marzahn-Süd

Marzahn-Süd	Einwohner	Ver- träge	Ist-BQ	Prognostizierte EINWOHNER						Prognose - BETREUTE KINDER					
	31. Dez	31. Dez	31. Dez	2020	2021	2022	2023	2024	2025	2020	2021	2022	2023	2024	2025
	2019	2019	2019												
1 - unter 3 Jahre	726	539	74,2%	702	710	725	735	743	756	591	597	610	618	625	636
3 - unter 6 Jahre	1.044	992	95,0%	1071	1066	1049	1058	1065	1087	1114	1109	1090	1100	1107	1130
1 - unter 6 Jahre	1.770	1.531	86,5%	1774	1776	1774	1793	1808	1843	1705	1705	1700	1717	1732	1766
0 - unter 1 Jahre ¹⁾	322	7	2,2%	355	361	368	372	375	381	11	12	12	12	12	12
0 - unter 6 Jahre ¹⁾	2.092	1.538	73,5%	2129	2137	2142	2165	2183	2224	1716	1717	1711	1729	1744	1778
6 - unter 7 Jahre	386	139	36,0%	343	352	369	342	343	345	139	142	149	138	138	139
0 - unter 7 Jahre ¹⁾	2.478	1.677	67,7%	2473	2489	2511	2507	2526	2570	1855	1859	1861	1867	1882	1918

Übersicht Platzbedarf - Marzahn-Süd

Zahl der 0- bis unter 7-Jährigen (Amt für Statistik Berlin-Brandenburg)

31.12.2018 0-7 Jahre	31.12.2019 0-7 Jahre	Differenz 2018/2019
2488	2478	-0,41 %

Plätze - Tagespflege 31.12.2019	Angebotene Plätze Kita 31.12.2019	Angebotene Plätze Gesamt 31.12.2019
12	1769	1781

Ist-BQ 31.12. 2019 0-bis unter 7 Jahre	Verträge Gesamt 31.12 2019 0-bis unter 7 Jahre	Kita-Gesamt
67,7 %	1677	16

Tabelle 10 Übersicht Platzbedarf - Marzahn-Süd

Planerischer Handlungsbedarf - Marzahn-Süd

Bei einer Ist-Betreuungsquote von 67,7% in der Altersgruppe der 0- bis unter 7-Jährigen (Stand: 31.12.2019) und dem gegenwärtigen Platzangebot durch die Leistungsträger verfügt die Bezirksregion für das Kita - Jahr 2019/ 2020 über ein ausreichendes Platzangebot. Es besteht ein rechnerisches Überangebot von ca. 104 Plätzen.

Sollte sich der Trend bis 2025/26 bestätigen, wird für die Bezirksregion ein rechnerischer Fehlbedarf von ca. 137 Plätzen prognostiziert.

Geplante Projektmaßnahmen:

- Neubau im Städtebaulichen Vertrag am Standort: Merlerweg einer Kapazität von 60 Plätzen
- Neubau am Standort: Alt-Marzahn durch den Träger Deti gGmbH mit einer Kapazität von 50 Plätzen
- Neubau am Standort: Murzahner Ring 14 in der GU mit einer Kapazität von 70 Plätze
- Umbau am Standort: AdK 123 Lemonossw Campus durch den Träger Mitra e.V. mit einer Kapazität von 80 Plätzen

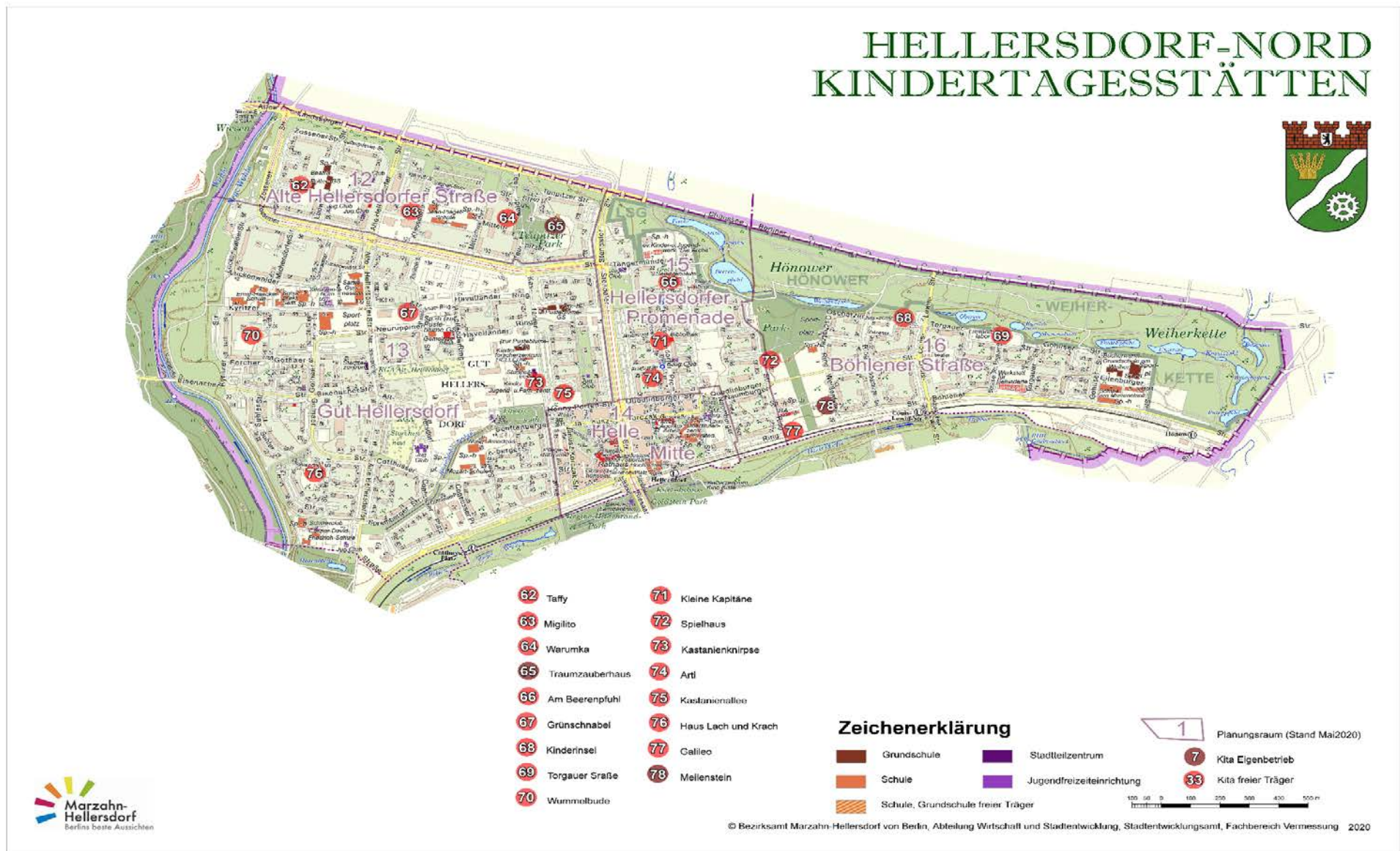


Abbildung 5 Kindertagesstätten Hellersdorf-Nord

11. Hellersdorf-Nord

Angebotene Plätze - Hellersdorf-Nord

Kita	Adresse	Sozialraum	Angebotene Plätze
„Traumzauberhaus“ Eigenbetrieb „Kindergärten NordOst“	Teupitzer Straße 10/ 12	SR 12	201
„Micky Maus“ Eigenbetrieb „Kindergärten NordOst“	Weißenfelser Straße 31/ 33	SR 16	190
„Haus Lach und Krach“ Boot e. V.	Suhler Straße 43/ 45	SR 13	146
„Taffy“ Jugendwerk Aufbau Ost gGmbH.	Zossener Straße 53/ 55	SR 12	190
„mIGELito“ Kinderhaus Berlin-Mark Brandenburg e.V.	Alte-Hellersdorfer-Straße 134	SR 12	45
„Kleine Kapitäne“ Kleine Kapitäne gGmbH	Hellersdorfer Promenade 23 und 25	SR 15	90
„Arti“ Wissensturm e.V.	Arneburger Straße	SR 15	50
„Warumka-Kindergarten“ Mitra e.V.	Mittenwalder Straße 14	SR 12	58
„Galileo“ AWO Spree Wuhle e.V.	Naumburger Ring 25	SR 14	123
Kita „Am Beerenpfuhl“ JAO gGmbH	Tangermünder Straße 30	SR 15	22
„Wummelbude“ Boot e.V.	Fercher Straße 10/ 12	SR 13	180

Kita	Adresse	Sozialraum	Angebotene Plätze
„Kastanienallee“ Humanistischer Verband Deutschlands e.V.	Kastanienallee 28/ 30	SR 13	157
„Spielhaus“ Jugend- und Sozialwerk gGmbH	Zerbster Straße 99/ 101	SR 16	172
Dialog e.V.	Torgauer Straße 27/ 29	SR 16	110
„Kinderinsel“ Westa e.V.	Wurzener Straße 2	SR 16	50
„Kastanienknirpse“ Pad gGmbH	Kastanienallee 53	SR 13	65
„Grünschnabel“ Pad gGmbH	Havelländer Ring 32b	SR 13	130
Gesamt: 17 Kitas			1.979

Tabelle 11 Geplante Kapazität - Hellersdorf-Nord; * Angaben durch Trägerabfrage

Voraussichtliche Entwicklung Platzbedarf - Hellersdorf-Nord

Hellersdorf-Nord	Einwohner	Ver- träge	Ist-BQ	Prognostizierte EINWOHNER						Prognose - BETREUTE KINDER					
	31. Dez 2019	31. Dez 2019	31. Dez 2019	2020	2021	2022	2023	2024	2025	2020	2021	2022	2023	2024	2025
1 - unter 3 Jahre	991	623	62,9%	989	1005	1037	1063	1073	1088	734	747	770	790	798	808
3 - unter 6 Jahre	1.563	1.372	87,8%	1544	1521	1523	1530	1557	1594	1541	1519	1521	1528	1555	1592
1 - unter 6 Jahre	2.554	1.995	78,1%	2532	2526	2561	2593	2630	2682	2276	2266	2291	2318	2353	2400
0 - unter 1 Jahre ¹⁾	397	5	1,3%	494	505	519	528	530	537	16	16	17	17	17	17
0 - unter 6 Jahre ¹⁾	2.951	2.000	67,8%	3026	3031	3079	3121	3160	3219	2291	2282	2308	2335	2370	2417
6 - unter 7 Jahre	461	162	35,1%	515	508	507	514	496	506	211	209	208	211	204	208
0 - unter 7 Jahre ¹⁾	3.412	2.162	63,4%	3541	3539	3586	3635	3656	3725	2502	2491	2516	2546	2574	2625

Tabelle 12 Voraussichtliche Entwicklung Platzbedarf - Hellersdorf-Nord

Übersicht Platzbedarf - Hellersdorf-Nord

Zahl der 0- bis unter 7-Jährigen (Amt für Statistik Berlin-Brandenburg)

31.12.2018 0-7 Jahre	31.12.2019 0-7 Jahre	Differenz 2018/2019
3490	3412	- 2,3 %

Plätze - Tagespflege 31.12.2019	Angebotene Plätze Kita 31.12.2019	Angebotene Plätze - Gesamt 31.12.2019
23	1979	2002

Ist-BQ 31.12. 2019 0-bis unter 7 Jahre	Verträge Gesamt 31.12.2019 0-bis unter 7 Jahre	Kita-Gesamt
63,4 %	2162	17

Tabelle 13 Übersicht Platzbedarf - Hellersdorf-Nord; *Ist-Betreuungsquote

Planerischer Handlungsbedarf - Hellersdorf-Nord

Bei einer Ist-Betreuungsquote von 63,4 % in der Altersgruppe der 0- bis unter 7-Jährigen (Stand: 31.12.2019) und dem gegenwärtigen Platzangebot durch die Leistungsträger fehlen der Bezirksregion für das Kita - Jahr 2019/ 2020 ca. 160 Plätze.

Sollte sich der Trend bis 2025/26 bestätigen, wird für die Bezirksregion ein rechnerischer Fehlbedarf von ca. 623 Plätzen prognostiziert.

Geplante Projektmaßnahmen:

- Kita-Neubau am Standort: Teupitzer Straße 6-8 durch den Träger Fröbel gGmbH mit einer Kapazität von ca. 100 Plätzen
- Kita-Neubau am Standort: Tangermünder Straße durch den Träger Die Arche e.V. mit einer Kapazität von 80 Plätzen
- Umbau eines Standortes: Hellersdorfer Promenade durch den Träger Mach mit gUG mit einer Kapazität von 25 Plätzen
- Umbau eines Standortes: Zerbster Straße 33 durch den Träger eventus - Bildung e.V. mit einer Kapazität von 50 Plätzen
- Kita-Neubau am Standort: Havelländer Ring 60 durch den Eigenbetrieb Kindergärten NordOst mit einer Kapazität von 100 Plätzen

HELLERSDORF-OST KINDERTAGESSTÄTTEN



- | | |
|--|--------------------------|
| 79 Am Kirschbaum | 83 Helles Nest |
| 80 Blumentraum | 84 Springmause |
| 81 Kinderplanet | 85 Zum Hasenhügel |
| 82 Kita der ev. Kirchengemeinde Hellersdorf | 86 Naseweis |



Zeichenerklärung

- | | |
|-----------------------------------|---------------------------|
| Grundschule | Stadtteilzentrum |
| Schule | Jugendfreizeiteinrichtung |
| Schule, Grundschule freier Träger | |

1 Planungsraum (Stand Mai 2020)

- | |
|-----------------------|
| 7 Kita Eigenbetrieb |
| 33 Kita freier Träger |



© Bezirksamt Marzahn-Hellersdorf von Berlin, Abteilung Wirtschaft und Stadtentwicklung, Stadtentwicklungsamt, Fachbereich Vermessung 2020



Abbildung 6 Kindertagesstätten Hellersdorf-Ost

12. Hellersdorf-Ost

Angebotene Plätze - Hellersdorf-Ost

Kita	Adresse	Sozialraum	Angebotene Plätze
„Naseweis“ Eigenbetrieb „Kindergärten NordOst“	Waldheimer Straße 18/ 20	SR 18	179
„Springmäuse“ urban consult gGmbH	Stollberger Straße 25/ 27	SR 19	138
„Hasenhügel“ Humanistischer Verband Deutschlands e.V.	Waldheimer Straße 10/ 12	SR 18	128
„Helles Nest“ Christburg Campus gGmbH	Riesaer Str. 79 a	SR 17	56
„Am Kirschbaum“ Boot e. V.	Albert-Kunz-Straße 41	SR 17	174
„Kita der Evangelische Kirchengemeinde Hellersdorf“	Adorfer Straße 8	SR 19	140
„Blumentraum“ AWO pro:mensch gGmbH	Rathener Straße 3/ 7	SR 17	75
„Kinderplanet“ Westa e.V.	Stolberger Straße 61	SR 19	54
Gesamt: 8 Kitas			944

Tabelle 14 Geplante Kapazität - Hellersdorf-Ost; * Angaben durch Trägerabfrage

Voraussichtliche Entwicklung Platzbedarf - Hellersdorf-Ost

Hellersdorf-Ost	Einwohner	Verträge	Ist-BQ	Prognostizierte EINWOHNER						Prognose - BETREUTE KINDER					
	31. Dez	31. Dez	31. Dez	2020	2021	2022	2023	2024	2025	2020	2021	2022	2023	2024	2025
	2019	2019	2019	2020	2021	2022	2023	2024	2025	2020	2021	2022	2023	2024	2025
1 - unter 3 Jahre	561	363	64,7%	540	548	566	580	585	590	404	410	423	434	438	442
3 - unter 6 Jahre	838	750	89,5%	842	830	831	835	850	865	840	828	829	832	847	863
1 - unter 6 Jahre	1.399	1.113	79,6%	1382	1378	1397	1415	1435	1455	1244	1238	1252	1266	1285	1304
0 - unter 1 Jahre ¹⁾	238	0	0,0%	269	276	283	288	289	291	9	9	9	9	9	9
0 - unter 6 Jahre ¹⁾	1.637	1.113	68,0%	1651	1654	1680	1703	1724	1747	1252	1247	1261	1276	1294	1314
6 - unter 7 Jahre	249	98	39,4%	281	277	277	280	271	275	127	125	125	127	122	124
0 - unter 7 Jahre ¹⁾	1.886	1.211	64,2%	1932	1931	1957	1983	1995	2021	1379	1372	1386	1402	1417	1438

Tabelle 15 Voraussichtliche Entwicklung Platzbedarf - Hellersdorf-Ost

Übersicht Platzbedarf - Hellersdorf-Ost

Zahl der 0- bis unter 7-Jährigen (Amt für Statistik Berlin-Brandenburg)

31.12.2018 0-7 Jahre	31.12.2019 0-7 Jahre	Differenz 2018/ 2019
1881	1886	+ 0,3 %

Plätze - Tagespflege 31.12.2019	Angeboten Plätze Kita 31.12.2019	Angebotene Plätze - Gesamt 31.12.2019
15	944	959

Ist BQ 31.12 2019 0-bis unter 7 Jahre	Verträge Gesamt 31.12.2019 0-bis unter 7 Jahre	Kita-Gesamt
64,2 %	1211	8

Tabelle 16 Übersicht Platzbedarf - Hellersdorf-Ost

Planerischer Handlungsbedarf - Hellersdorf-Ost

Bei einer Ist-Betreuungsquote von ca. 64,2 % in der Altersgruppe der 0- bis unter 7-Jährigen (Stand: 31.12.2019) und dem gegenwärtigen Platzangebot durch die Leistungsträger fehlen der Bezirksregion für das Kita - Jahr 2019/2020 ca. 252 Plätze.

Sollte sich der Trend bis 2025/26 bestätigen, wird für die Bezirksregion ein Fehlbedarf von ca. 479 Plätzen prognostiziert.

Maßnahmen:

- Kita-Neubau am Standort: Nossener Straße 87-89 durch den Träger JAO gGmbH mit einer Kapazität von 60 Plätzen
- Umbau am Standort: Schneeberger Straße 1 durch den Träger Wissensturm e.V. mit einer Kapazität von 24 Plätzen
- Umbau am Standort:Luis-Lewin-Straße 19 durch den Träger Mach mit gUG mit einer Kapazität von 25 Plätzen
- Vorhaltefläche: Luis-Lewin-Straße 16 (geplante Kapazität :100 Plätze)
- Vorhaltefläche: Mark-Twain-Straße 32-34 (geplante Kapazität: 100 Plätze)

HELLERSDORF-SÜD KINDER- TAGESSTÄTTEN



Zeichenerklärung

- Grundschule
- Stadtteilzentrum
- Schule
- Jugendfreizeiteinrichtung
- Schule, Grundschule freier Träger

1 Planungsraum (Stand Mai 2020)

- 7 Kita Eigenbetrieb
- 33 Kita freier Träger



© Bezirksamt Marzahn-Hellersdorf von Berlin, Abteilung Wirtschaft und Stadtentwicklung, Stadtentwicklungsamt, Fachbereich Vermessung 2020

Abbildung 7 Kindertagesstätten Hellersdorf-Süd

13. Hellersdorf-Süd

Angebotene Plätze - Hellersdorf-Süd

Kita	Adresse	Sozialraum	Angebotene Plätze
„Maxie-Wander-Straße“ Eigenbetrieb „Kindergärten NordOst“	Maxie-Wander-Straße 16/ 18	SR 21	200
„Spatzenhaus“ Boot e. V.	Gadebuscher Straße 21/ 23	SR 22	198
„Elementa“ KIDclever gUG	Clara-Zetkin-Weg 10	SR 22	30
„Baumelbaum“ Dialog e. V.(bisher 2 Standorte)	Teterower Ring 34/ 36	SR 22	191
„Eigensinn“ Montessorihaus Filialstandort Dialog e. V.	Lubminer Straße 37a	SR 22	23
„Märchenland“ Sprachlicher Förderverein e.V	Carola-Neher-Straße 13	SR 21	35
„Rappelkiste“ Jugend- und Sozialwerk gGmbH	Lily-Braun-Straße 80	SR 23	189
„Kreativitätskindertagesstätte“ BIP-Kreativitätszentrum gGmbH	Peter-Huchel-Straße 35	SR 21	110
„Wunderland“ Jugendwerk Aufbau Ost gGmbH	Peter-Huchel-Straße 43	SR 23	121
Gesamt:10 Kitas			1.097

Tabelle 17 Geplante Kapazität - Hellersdorf-Süd; * Angaben durch Trägerabfrage

Voraussichtliche Entwicklung Platzbedarf - Hellersdorf-Süd

Hellersdorf-Süd	Einwohner	Ver- träge	Ist-BQ	Prognostizierte EINWOHNER						Prognose - BETREUTE KINDER					
	31. Dez	31. Dez	31. Dez	2020	2021	2022	2023	2024	2025	2020	2021	2022	2023	2024	2025
	2019	2019	2019												
1 - unter 3 Jahre	576	420	72,9%	531	540	557	571	576	572	442	449	464	475	479	476
3 - unter 6 Jahre	823	781	94,9%	829	817	818	822	837	838	868	855	858	860	876	878
1 - unter 6 Jahre	1.399	1.201	85,8%	1361	1357	1376	1393	1413	1410	1310	1305	1321	1336	1355	1354
0 - unter 1 Jahre ¹⁾	208	0	0,0%	265	271	279	284	285	282	9	9	9	9	9	9
0 - unter 6 Jahre ¹⁾	1.607	1.201	74,7%	1626	1628	1654	1677	1698	1692	1319	1313	1330	1345	1364	1363
6 - unter 7 Jahre	242	90	37,2%	277	273	272	276	267	266	116	114	114	116	112	111
0 - unter 7 Jahre ¹⁾	1.849	1.291	69,8%	1903	1901	1927	1953	1964	1958	1435	1428	1444	1460	1476	1474

Tabelle 18 Voraussichtliche Entwicklung Platzbedarf - Hellersdorf-Süd

Darstellung Platzbedarf - Hellersdorf-Süd

Zahl der 0- bis unter 7-Jährigen (Amt für Statistik Berlin-Brandenburg)

31.12.2018 0-7 Jahre	31.12.2019 0-7 Jahre	Differenz 2018/ 2019
1872	1849	-1,2 %

Plätze - Tagespflege 31.12.2019	Angebotene Plätze Kita 31.12.2019	Plätze - Gesamt 31.12.2019
36	1097	1133

Ist -BQ 31.12. 2019 0-bis unter 7 Jahre	Verträge Gesamt 31.12.2019 0-bis unter 7 Jahre	Kita-Gesamt
69,8 %	1291	10

Tabelle 19 Darstellung Platzbedarf - Hellersdorf-Süd; * ist-Betreuungsquote

Planerischer Handlungsbedarf - Hellersdorf-Süd

Bei einer Ist-Betreuungsquote von 69,8 % in der Altersgruppe der 0- bis unter 7-Jährigen (Stand: 31.12.2019) und dem gegenwärtigen Platzangebot durch die Leistungsträger fehlen der Bezirksregion für das Kita - Jahr 2019/ 2020 ca. 158 Plätze.

Sollte der Trend sich bis 2025/26 bestätigen, wird für die Bezirksregion ein Fehlbedarf von ca. 341 Plätzen prognostiziert.

Geplante Projektmaßnahmen:

- Neubau (Modularer Kitabau) am Standort Kummerower Ring 40 mit einer Kapazität von 100 Plätzen
- Neubau am Standort: Teterower Ring durch den Träger Wuhlewanderer gGmbH mit einer Kapazität von 40 Plätzen
- Neubau am Standort: Peter-Huchel-Straße 35 durch den Träger dreiens Innovative Pädagogik gGmbH mit einer Kapazität von 140 Plätzen



Abbildung 8 Kindertagesstätten Biesdorf

14. Biesdorf

Angebotene Plätze - Biesdorf

Kita	Adresse	Sozialraum	Angebotene Plätze
„Wuhlespatzen“ Eigenbetrieb „Kindergärten NordOst“	Zum Forsthaus 3	SR 25	195
„Igelgarten“ Eigenbetrieb „Kindergärten NordOst“	Oberfeldstraße 38	SR 24	45
„Biesdorfer Zwergenhaus“ FiPP e. V.	Braunsdorfer Straße 11	SR 26	38
„Waldhäuschen“ Kinder und Jugend gGmbH der Volkssolidarität	Schwabenallee 86	SR 27	55
„Schneckenhaus“ Evangelischer Kirchenkreis Süd Ost	Parkweg 8	SR 26	55
„Hasenburg“ FiPP e. V.	Garzauer Straße 29	SR 25	155
„Salamander“ „Mäusekiste“ Klax Berlin gGmbH	Distelfalter Straße 41	SR 27	144
„Sonne“ Biesdorfer Kindertagesstätte Sonne e.V.	Annenstraße 33	SR 24	31
„Sonnenkäfer“ Sonnenkäferwelt e.V.	Beethovenstraße 29	SR 26	49
„casa dei bambini“ Eigenbetrieb „Kindergärten NordOst“	Grabensprung 51	SR 26	100
„Fuchtelzwerge“ gGmbH „Die Wuhlewanderer e. V.“	Elsterwerdaer Platz 1	SR 26	60

Kita	Adresse	Sozialraum	Angebotene Plätze
„KulturKindergarten“ Dussmann gGmbH	Brebacher Weg 15	SR 25	78
„Glückspilze“ DETI gGmbH	Oberfeldstraße 190	SR 24	65
„Traumland“ Gemeinnütziger Interkultureller Start	Fridolinweg 66	SR 25	47
„Die Senfkörner“ Die Senfkörner e.V.	Otto-Nagel-Straße 57	SR 24	15
„Schmetterlingswiesen“ BIP Kreativitätskita	Rapsweißlingstraße 11	SR 27	119
„Kita-Gartenkinder“ Inklusion Bildung und Soziales GgmbH	Irmfriedstraße 64	SR 25	29
Gesamt: 17 Kitas			1280

Tabelle 20 Geplante Kapazität - Biesdorf; * Angaben durch Trägerabfrage

Voraussichtliche Entwicklung Platzbedarf – Biesdorf

Biesdorf	Einwohner	Verträge	Ist-BQ	Prognostizierte EINWOHNER						Prognose - BETREUTE KINDER					
	31. Dez	31. Dez	31. Dez	2020	2021	2022	2023	2024	2025	2020	2021	2022	2023	2024	2025
	2019	2019	2019												
1 - unter 3 Jahre	498	388	77,9%	476	492	493	493	493	491	422	436	437	439	441	443
3 - unter 6 Jahre	749	687	91,7%	763	767	757	753	754	753	768	771	761	756	758	756
1 - unter 6 Jahre	1.247	1.075	86,2%	1240	1259	1250	1247	1248	1244	1190	1206	1198	1196	1199	1199
0 - unter 1 Jahre ¹⁾	242	8	3,3%	244	247	249	250	247	244	8	8	8	8	8	8
0 - unter 6 Jahre ¹⁾	1.489	1.083	72,7%	1483	1506	1500	1496	1495	1488	1198	1214	1206	1204	1207	1207
6 - unter 7 Jahre	232	68	29,3%	273	268	281	264	254	258	94	93	98	91	88	91
0 - unter 7 Jahre ¹⁾	1.721	1.151	66,9%	1756	1774	1780	1760	1749	1747	1292	1307	1304	1295	1295	1298

Tabelle 21 Voraussichtliche Entwicklung Platzbedarf - Biesdorf

Darstellung Platzbedarf/ Handlungsbedarf - Biesdorf

Zahl der 0- bis unter 7-Jährigen (Amt für Statistik Berlin-Brandenburg)

31.12.2018 0-7 Jahre	31.12.2019 0-7 Jahre	Differenz 2018/ 2019
1640	1721	+4,7 %

Plätze - Tagespflege 31.12.2019	Angebotene Plätze Kita 31.12.2019	Angebotene Plätze - Gesamt 31.12.2019
16	1280	1296

Ist-BQ 31.12. 2019	Verträge 31.12. 2019	Kita-Gesamt
66,9 %	1151	17

Tabelle 22 Darstellung Platzbedarf/ Handlungsbedarf – Biesdorf

Planerischer Handlungsbedarf – Biesdorf

Bei einer Ist-Betreuungsquote von 66,9 % in der Altersgruppe der 0- bis unter 7-Jährigen (Stand: 31.12.2019) und dem gegenwärtigen Platzangebot durch die Leistungsträger verfügt die Bezirksregion für das Kita - Jahr 2019/ 2020 über ein rechnerisches Überangebot von 145 Plätzen.

Sollte sich der Trend bis 2025/26 bestätigen, stehen der Bezirksregion auch weiterhin ausreichend Plätze (-2 Plätze) zur Verfügung.

Geplante Projektmaßnahmen:

- Neubau am Standort: Kohlweißlingstraße 30 durch den Träger IBEB gGmbH für einer Kapazität von 100 Plätzen
- Neubau am Standort: Buckower Ring 54
- Neubau am Standort: Blumberger Damm2 am UKB gemeinsam mit dem Träger: Dussman gGmbH mit einer Kapazität von 80 Plätzen
- Umbau des Standortes: Heesestraße 14 durch den Träger Wuhlewanderer gGmbH mit einer Kapazität von 50 Plätzen
- Neubau am Standort: Cecilienstraße 184 durch die Berlin-Brandenburgische Wohnungsgesellschaft in Kooperation mit dem Träger Dialog e. V.mit einer Kapazität von 75 Plätzen
- Kita an der GU Brebacher Weg mit einer Kapazität von 50 Plätzen

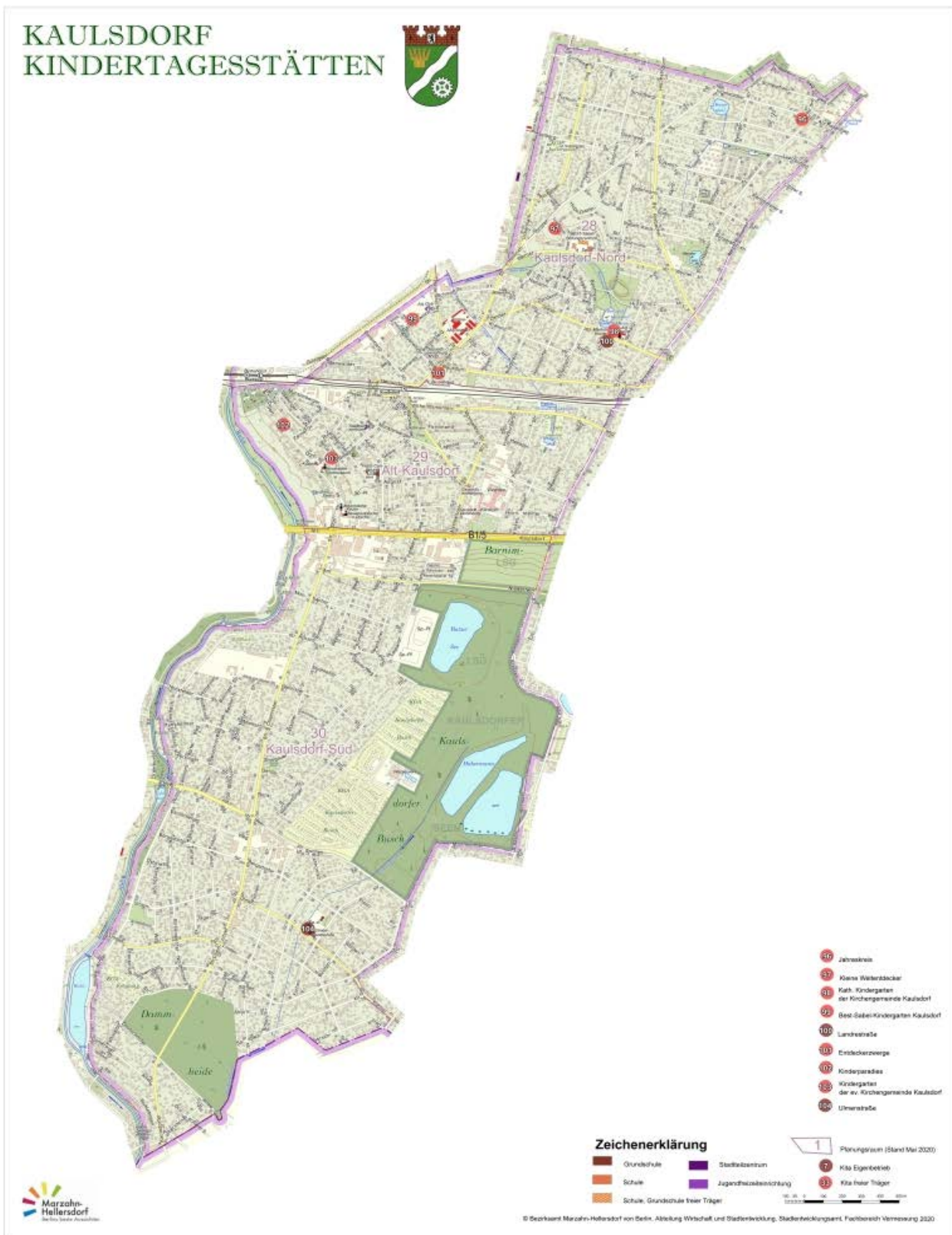


Abbildung 9 Kindertagesstätten Kaulsdorf

15. Kaulsdorf

Angebotene Plätze - Kaulsdorf

Kita	Adresse	Sozialraum	Angebotene Plätze
„Landrèstraße“ Eigenbetrieb „Kindergärten NordOst“	Landrèstraße 9	SR 28	30
„Ulmenstraße“ Eigenbetrieb „Kindergärten NordOst“	Ulmenstraße 79	SR 30	45
„Best-Sabel Kindergarte Kaulsdorf“ BSB GmbH Best Sabel	Bauerwitzer Weg 33	SR 28	135
„Kleine Weltentdecker“ FiPP e. V.	Finkelsteinstraße 6	SR 28	188
„Jahreskreis“ Jahreskreis e. V.	Ingolstädter Straße 28	SR 28	58
Kindergarten der Evangelischen Kirchengemeinde Kaulsdorf Evangelischer Kirchenkreis Süd Ost	Dorfstraße 12a	SR 29	56
Katholischer Kindergarten Katholische Kirchengemeinde Kaulsdorf St. Martin	Giesestraße 41	SR 28	33
„Kinderparadies“ Kinderparadies gGmbH	Dorfstraße 19a	SR 29	32
Wuhlewanderer gGmbH	Heinrich-Grüber-Straße 12/ 12b	SR 26	88
Gesamt: 9 Kitas			665

Tabelle 23 Geplante Kapazität - Kaulsdorf; * Angaben durch Trägerabfrage

Voraussichtliche Entwicklung Platzbedarf – Kaulsdorf

Kaulsdorf	Einwohner	Ver- träge	Ist-BQ	Prognostizierte EINWOHNER						Prognose - BETREUTE KINDER					
	31. Dez	31. Dez	31. Dez	2020	2021	2022	2023	2024	2025	2020	2021	2022	2023	2024	2025
	2019	2019	2019												
1 - unter 3 Jahre	342	283	82,7%	342	352	357	358	357	353	317	326	331	332	330	327
3 - unter 6 Jahre	501	457	91,2%	575	580	582	588	596	601	585	590	593	598	607	612
1 - unter 6 Jahre	843	740	87,8%	916	931	940	946	953	954	902	916	924	930	937	939
0 - unter 1 Jahre ¹⁾	136	1	0,7%	160	164	164	162	160	158	5	5	5	5	5	5
0 - unter 6 Jahre ¹⁾	979	741	75,7%	1077	1095	1103	1108	1113	1112	907	921	929	936	942	944
6 - unter 7 Jahre	202	65	32,2%	191	205	207	204	203	207	70	75	76	75	74	76
0 - unter 7 Jahre ¹⁾	1.181	806	68,2%	1268	1300	1310	1312	1316	1320	977	996	1005	1010	1017	1020

Tabelle 24 Voraussichtliche Entwicklung Platzbedarf - Kaulsdorf

Darstellung Platzbedarf - Kaulsdorf

Zahl der 0- bis unter 7-Jährigen (Amt für Statistik Berlin-Brandenburg)

31.12.2018 0-7 Jahre	31.12.2019 0-7 Jahre	Differenz 2018/ 2019
1186	1181	- 0,4 %

Plätze - Tagespflege 31.12.2019	Angebotene Plätze Kita 31.12.2019	Angebotene Plätze - Gesamt 31.12.2019
63	665	728

Ist-BQ 31.12.2019	Verträge Gesamt 31.12 2019	Kita-Gesamt
68,2 %	806	9

Tabelle 25 Darstellung Platzbedarf - Kaulsdorf, * Ist-Betreuungsquote

Planerischer Handlungsbedarf – Kaulsdorf

Bei einer Ist-Betreuungsquote von 68,2 % in der Altersgruppe der 0- bis unter 7-Jährigen (Stand: 31.12.2019) und dem gegenwärtigen Platzangebot durch die Leistungsträger fehlen der Bezirksregion für das Kita - Jahr 2019/ 2020 ca. 78 Plätze.

Sollte sich der Trend bis 2025/26 bestätigen, wird für die Bezirksregion ein Fehlbedarf von ca. 292 Plätzen prognostiziert.

Geplante Projektmaßnahmen:

- Neubau eines Kita-Standortes: Fichtensztaße des Trägers Traumzauberhaus gGmbH mit einer Kapazität von 100 Plätzen
- Neubau/ Anbau am Kita-Standort: Bauerwitzer Weg 33 durch den Träger BestSabel gGmbH mit einer Kapazität von 100 Plätzen
- Umbau am Standort: Baltenring F1 durch den Träger Hauptstadtkids gUG mit einer Platzkapazität von 30 Plätzen
- Neubau eines Kita- Standortes: Grottkauer Straße 33 durch den Träger Inkl. Bildung und Soziales gGmbH mit einer Kapazität von 60 Plätzen
- Umbau am Standort: Baltenring F1 durch den Träger Lebenshilfe iKita gGmbH mit einer Platzkapazität von 25 Plätzen
- Neubau im Städtebaulichen Vertrag am Standort Mosbacher/Chemnitzer Straße mit einer Kapazität von 24 Plätzen

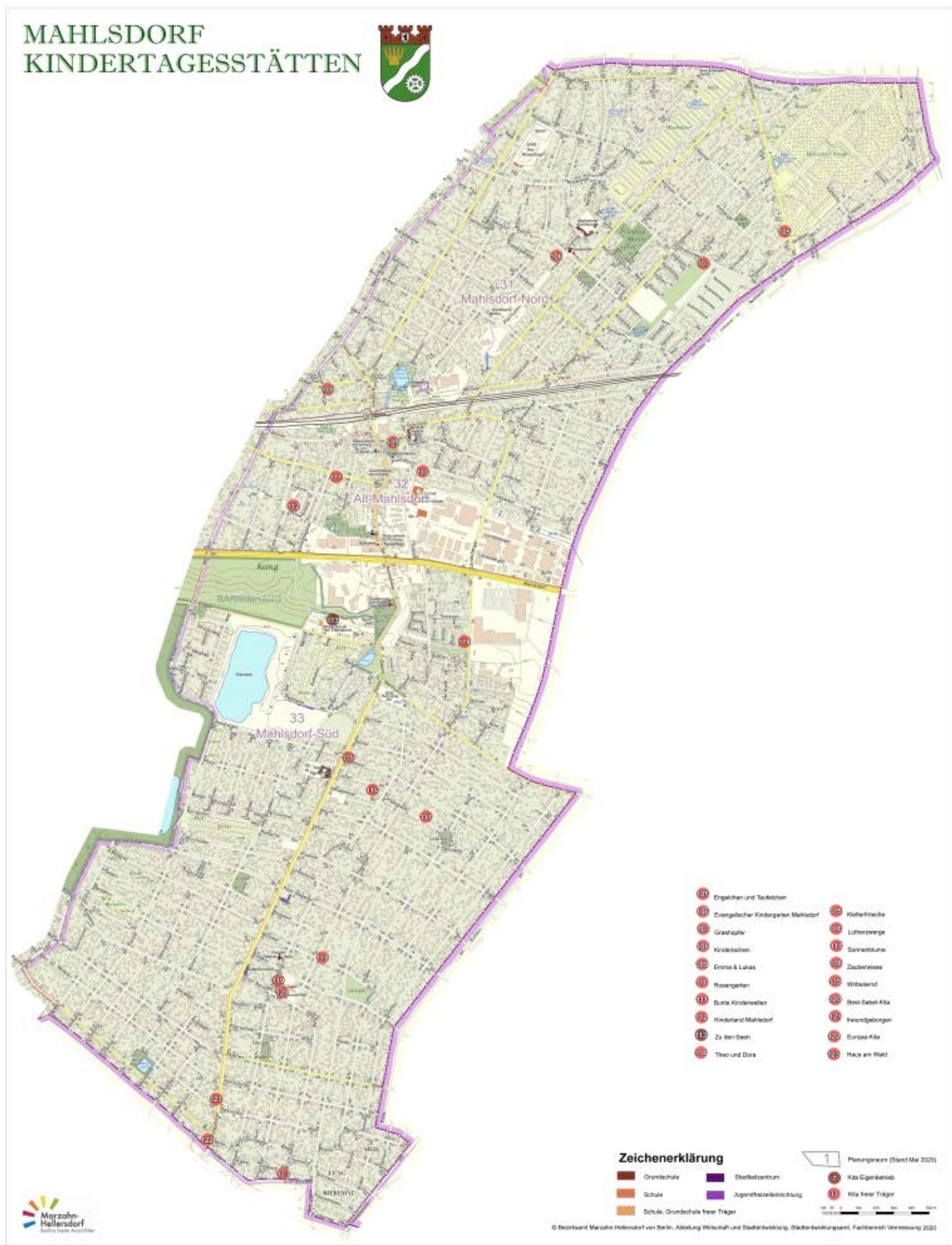


Abbildung 10 Kindertagesstätten Mahlsdorf

16. Mahlsdorf

Angebotene Plätze - Mahlsdorf

Kita	Adresse	Sozialraum	Angebotene Plätze
„Zu den Seen“ Eigenbetrieb „Kindergärten NordOst“	Elsenstraße 11/ 13	SR 33	205
„Rosengarten“ Jugendwerk Aufbau Ost gGmbH.	Pestalozzistraße 29	SR 32	48
„Wirbelwind“ FiPP e. V.	Schrobsdorffstraße 28	SR 33	102
„Haus am Wald“ Dialog e. V.	Kiekemaler Straße 7	SR 33	45
„Sonnenblume“ Jugend- und Sozialwerk gGmbH	Langenbeckstraße 8/ 10	SR 33	72
„Best-Sabel Kita Mahlsdorf“ BSB GmbH Best Sabel	Erich-Baron-Weg 118	SR 33	36
„Kletterfrösche“ Pad e.V.	Ledebour Straße 1	SR 33	25
„Kita Bunte Kinderwelten“ KiZu Ug	Wilhelmsmühlenweg 178 A	SR 32	30
Evangelischer Kindergarten Mahlsdorf Ev.Kirchengemeinde Berlin-N´Mahlsdorf	Pfarrhufenanger	SR 31	71
„Engelchen und Teufelchen“ Mach mit u.G	Dahlewitzer Straße 7	SR 31	35
„Grashüpfer“ Pad gGmbH	Strahlsunder Straße 20	SR 31	80

„Lutherzwerge“ Wuhlewanderer gGmbH	Luther Straße 12b	SR 33	30
„Kinderlachen „ Pad gGmbH	Giesestraße 80	SR 32	55
„Kinderland-Mahlsdorf“ Kinderzentrum Kunterbunt GmbH	Dirschauer Straße 7	SR 32	100
„Teo und Dora“ Volkssolidarität GmbH	Pilgramer Straße 309-311	SR 33	150
„Kita Zauberwiese“ JAO gGmbH	Bütower Straße 8	SR 33	60
„Emma und Luca“ FJT Kita gUG	Fritz-Reuter-Straße 11	SR 32	25
„Europa-Kita“ Europa –Kita gGmbH	Hultschiner Damm 1	SR 33	100
„Freiundgeborgen“ Freiundgeborgen gUG	Hultschiner Damm 27	SR 33	30
Gesamt: 19 Kitas			1299

Tabelle 26 Geplante Kapazität - Mahlsdorf; * Angaben durch Trägerabfrage

Voraussichtliche Entwicklung Platzbedarf – Mahlsdorf

Mahlsdorf	Einwohner	Ver- träge	Ist-BQ	Prognostizierte EINWOHNER						Prognose - BETREUTE KINDER					
	31. Dez	31. Dez	31. Dez	2020	2021	2022	2023	2024	2025	2020	2021	2022	2023	2024	2025
	2019	2019	2019												
1 - unter 3 Jahre	530	437	82,5%	554	571	579	581	578	574	517	532	540	542	539	535
3 - unter 6 Jahre	892	847	95,0%	932	941	945	954	967	976	965	973	977	986	1001	1010
1 - unter 6 Jahre	1.422	1.284	90,3%	1487	1511	1524	1535	1546	1550	1481	1505	1517	1528	1539	1545
0 - unter 1 Jahre ¹⁾	197	2	1,0%	260	266	266	263	260	257	8	9	9	8	8	8
0 - unter 6 Jahre ¹⁾	1.619	1.286	79,4%	1747	1777	1790	1798	1805	1808	1489	1513	1526	1536	1548	1553
6 - unter 7 Jahre	287	90	31,4%	310	332	336	330	329	336	108	116	117	115	115	117
0 - unter 7 Jahre ¹⁾	1.906	1.376	72,2%	2057	2109	2126	2128	2134	2144	1597	1629	1643	1652	1662	1670

Tabelle 27 Voraussichtliche Entwicklung Platzbedarf - Mahlsdorf

Darstellung Platzbedarf - Mahlsdorf

Zahl der 0- bis unter 7-Jährigen (Amt für Statistik Berlin-Brandenburg)

31.12.2018 0-7 Jahre	31.12.2019 0-7 Jahre	Differenz 2018/ 2019
1917	1906	-0,6 %

Plätze - Tagespflege 31.12.2019	Angebote Plätze Kita 31.12.2019	Angebote Plätze - Gesamt 31.12.2019
58	1299	1357

Ist-BQ 31.12. 2019	Verträge Gesamt 31.12 2019	Kita-Gesamt
72,2 %	1376	19

Tabelle 28 Darstellung Platzbedarf - Mahlsdorf; *Ist-Betreuungsquote

Planerischer Handlungsbedarf – Mahlsdorf

Bei einer Ist-Betreuungsquote von 72,2 % in der Altersgruppe der 0- bis unter 7-Jährigen (Stand: 31.12.2019) und dem gegenwärtigen Platzangebot durch die Leistungsträger fehlen der Bezirksregion für das Kita - Jahr 2019/ 2020 ca. 19 Plätze.

Sollte sich der Trend bis 2025/26 bestätigen, wird für diese Bezirksregion ein rechnerischer Fehlbedarf von ca. 313 Plätzen prognostiziert.

Geplante Projektmaßnahmen:

- Neubau eines Kita-Standorts: Pilgramer Straße 304 durch den Träger rkr consulting GmbH mit einer Kapazität von 30 Plätzen (Bildungscampus)
- Neubau eines Kita-Standorts: Donizettistraße durch den Träger pad gGmbH mit einer Kapazität von ca. 60 Plätzen
- Umbau eines Kita-Standorts: An der Schule durch den Träger FJT Kita gUG mit einer Kapazität von ca. 40 Plätzen
- Umbau eines Kita-Standorts: Lutherstraße 12 durch den Träger Wuhlewanderer gGmbH mit einer Kapazität von 25 Plätzen

17. Maßnahmeplanung

Übersicht zu den geplanten Vorhaben im Berichtszeitraum

Stadtteil	geplante Vorhaben	Plätze geplant:
Marzahn-Nord	Neubau Wörlitzer Straße	100
Marzahn-Süd	Murtzaner Ring /GU	70
Marzahn-Süd	Neubau/Alt-Marzahn	50
Marzahn-Süd	Neubau/Merler Weg	60
Marzahn-Süd	Umbau/AdK Campus	80
Marzahn-Mitte	Neubau/Karl-Holtz-Straße	60
Marzahn-Mitte	Neubau/Schragenfeldstraße	60
Marzahn-Mitte	Neubau/Mehrower Allee	140
Hellersdorf-Ost	Neubau/ Anbau Nossener Straße 87-89	60
Hellersdorf-Ost	Umbau/Schneeberger Straße 1	24
Hellersdorf-Ost	Umbau/Louis-Lewin-Straße 19	25
Hellersdorf-Ost	Mark-Twain-Straße / Vorhaltefläche	100
Hellersdorf-Ost	Louis-Lewin-Straße/ Vorhaltefläche	100
Hellersdorf-Süd	Neubau/Kummerower Ring 40	100
Hellersdorf-Süd	Neubau/Teterower Ring	40
Hellersdorf-Süd	Neubau/Peter-Huchel-Straße 35	160
Hellersdorf-Nord	Neubau/Cottbusser Platz	80
Hellersdorf-Nord	Neubau/Teupitzer Straße	100
Hellersdorf-Nord	Umbau/Zerbster Straße	50
Hellersdorf-Nord	Neubau/Tangermünder Straße	80
Hellersdorf-Nord	Neubau/Havelländer Ring	100
Hellersdorf-Nord	Umbau/Hellersdorfer Promenade	25
Kaulsdorf	Neubau/ Fichtenstraße 22	90
Kaulsdorf	Neubau/ Anbau Bauerwitzer Weg	100

Kaulsdorf	Umbau/Baltenring F1	30
Kaulsdorf	Neubau/Grottkauer Straße	40
Kaulsdorf	Umbau/Baltenring 54	25
Kaulsdorf	Umbau/Mosbacher/Chemnitzer Str.	24
Mahlsdorf	Neubau/Pilgramer Straße	30
Mahlsdorf	Neubau/Donizetti Straße	60
Mahlsdorf	Umbau/An der Schule 1/1a	40
Mahlsdorf	Umbau/Luther Straße 12	30
Biesdorf	Neubau /Kohlweißlingstraße 30	120
Biesdorf	Cecilienstraße	75
Biesdorf	Ausbau/ Brebacher Weg GU	50
Biesdorf	Neubau/Buckower Ring 54	30
Biesdorf	Neubau/Blumberger Damm	80
Biesdorf	Umbau/Heesestraße 14	50
Gesamt:		2.538

Tabelle 29 Übersicht zu den geplanten Vorhaben im Berichtszeitraum

18. Verzeichnisse

Tabellenverzeichnis

Tabelle 1	Zielbetreuungsquote	7
Tabelle 2	Entwicklung der Kapazitäten	8
Tabelle 3	Angebotene Plätze insgesamt	8
Tabelle 4	Belegte Plätze in Kitas in den Bezirksregionen am 31.12.2013 durch Kinder (0 - unter 6 Jahren) mit Wohnort im Bezirk	9
Tabelle 5	Angebotene Plätze Marzahn-Nord Geplante Kapazität - Marzahn-Mitte; erhebt keinen Anspruch auf Vollständigkeit; *Angaben durch Trägerabfrage	15
Tabelle 6	Übersicht Platzbedarf - Marzahn-Nord; *BQ Betreuungsquote	17
Tabelle 7	Angebotene Plätze Marzahn-Mitte Geplante Kapazität - Marzahn-Mitte; erhebt keinen Anspruch auf Vollständigkeit; *Angaben durch Trägerabfrage	20
Tabelle 8	Übersicht Platzbedarf - Marzahn-Mitte	22
Tabelle 9	Geplante Kapazität - Marzahn-Süd; * Angaben durch Trägerabfrage	25
Tabelle 10	Übersicht Platzbedarf - Marzahn-Süd	27
Tabelle 11	Geplante Kapazität - Hellersdorf-Nord; * Angaben durch Trägerabfrage	30
Tabelle 12	Voraussichtliche Entwicklung Platzbedarf - Hellersdorf-Nord	31
Tabelle 13	Übersicht Platzbedarf - Hellersdorf-Nord; *Ist-Betreuungsquote	32
Tabelle 14	Geplante Kapazität - Hellersdorf-Ost; * Angaben durch Trägerabfrage	34
Tabelle 15	Voraussichtliche Entwicklung Platzbedarf - Hellersdorf-Ost	35
Tabelle 16	Übersicht Platzbedarf - Hellersdorf-Ost	36
Tabelle 17	Geplante Kapazität - Hellersdorf-Süd; * Angaben durch Trägerabfrage	38
Tabelle 18	Voraussichtliche Entwicklung Platzbedarf - Hellersdorf-Süd	39
Tabelle 19	Darstellung Platzbedarf - Hellersdorf-Süd; * ist-Betreuungsquote	40
Tabelle 20	Geplante Kapazität - Biesdorf; * Angaben durch Trägerabfrage	43
Tabelle 21	Voraussichtliche Entwicklung Platzbedarf - Biesdorf	44
Tabelle 22	Darstellung Platzbedarf/ Handlungsbedarf – Biesdorf	45
Tabelle 23	Geplante Kapazität - Kaulsdorf; * Angaben durch Trägerabfrage	47
Tabelle 24	Voraussichtliche Entwicklung Platzbedarf - Kaulsdorf	48
Tabelle 25	Darstellung Platzbedarf - Kaulsdorf, * Ist-Betreuungsquote	49
Tabelle 26	Geplante Kapazität - Mahlsdorf; * Angaben durch Trägerabfrage	52
Tabelle 27	Voraussichtliche Entwicklung Platzbedarf - Mahlsdorf	53
Tabelle 28	Darstellung Platzbedarf - Mahlsdorf; *Ist-Betreuungsquote	54
Tabelle 29	Übersicht zu den geplanten Vorhaben im Berichtszeitraum	56
Diagrammverzeichnis		
Diagramm 1	Kapazitätsentwicklung	13
Abbildungsverzeichnis		
Abbildung 1	Kindertagesbetreuung	3
Abbildung 2	Kindertagesstätten Marzahn-Nord	14

Abbildung 3 Kindertagesstätten Marzahn-Mitte	18
Abbildung 4 Kindertagesstätten Marzahn-Süd	23
Abbildung 5 Kindertagesstätten Hellersdorf-Nord	28
Abbildung 6 Kindertagesstätten Hellersdorf-Ost	33
Abbildung 7 Kindertagesstätten Hellersdorf-Süd	37
Abbildung 8 Kindertagesstätten Biesdorf	41
Abbildung 9 Kindertagesstätten Kaulsdorf	46
Abbildung 10 Kindertagesstätten Mahlsdorf	50