

Fortschreibung der Kita-Entwicklungsplanung

Aktualisierung-Juni 2017



WIR FÜR KINDER, JUGEND und FAMILIE

KEP
KITA
ENTWICKLUNGSPLANUNG



WIR FÜR KINDER, JUGEND und FAMILIE

Inhalt zur Aktualisierung KEP

1. Gesetzliche Rahmenbedingungen
2. Entwicklung der Kinderzahlen
3. Trendentwicklung bis 2020
4. Darstellung des Platzbedarfs für den Bezirk



Gesetzliche Rahmenbedingungen

- ⇒ Handreichung zum Daten-und Informationsraster für die gesamtstädtische Planung Beschluss 2013-03-27/1
- ⇒ Rechtsanspruch auf Förderung in Tageseinrichtungen und Kindertagespflege ab vollendeten ersten Lebensjahr
- ⇒ Einführung der Gebührenfreiheit im U3-Bereich ab 31.07.2017
- ⇒ Wegfall des Betreuungsgeldes
- ⇒ Sprachförderung nach § 55 Schulgesetz (SchulG)
- ⇒ Flüchtlingssituation/ Integrationsziel



Entwicklung der Kinderzahlen

(Amt für Statistik Berlin Brandenburg)

	<u>31.12.2015</u>	<u>31.12.2016</u>
0- bis unter 1-Jährige	2.599 Kinder	2.565 Kinder
1- bis unter 3-Jährige	5.481 Kinder	5.659 Kinder
3- bis unter 6-Jährige	8.023 Kinder	8.267 Kinder
0- bis unter 6-Jährige	16.103 Kinder	16.491 Kinder
6- bis unter 7-Jährige	2.585 Kinder	2.619 Kinder
0- bis unter 7-Jährige	18.688 Kinder	19.110 Kinder

31.12.2015

▶ 12.093 Verträge

31.12.2016

▶ 12.586 Verträge



Entwicklung der Anzahl der Kinder

Tagespflege (Stichtag 31.12.2016)

- ⇒ 231 Kinder
 - ⇒ 47 Tagespflegestellen
 - ⇒ Anzahl der Plätze in Einzelpflege = 39 Kinder
 - ⇒ Anzahl der Plätze in Großpflege = 118 Kinder
 - ⇒ Anzahl der Plätze im Verbund = 74 Kinder
-
- ⇒ 10 Kinder in kitaergänzender Betreuung (außerhalb der Kita-Öffnungszeit oder außerhalb der Öffnungszeit des Schulhortes)



Versorgungsgrad

Ist-Betreuungsquote (Stichtag: 31.12. 2016)

- ⇒ 0-u 1 Jahr ca. 1,8 %
- ⇒ 1-u 3 Jahre ca. 72,0 %
- ⇒ 3-u 6 Jahre ca. 93,1 %
- ⇒ 0-u 6 Jahre ca. 71,7 %
- ⇒ 6-u 7 Jahre ca. 29,3 %
- ⇒ 0-u 7 Jahre ca. 65,9 %

Orientierungswerte- Land Berlin

- ⇒ 0-u 1 Jahre ca.3,0 %
- ⇒ 1-u 3 Jahre ca. 75,4 %
- ⇒ 6-u 7 Jahre ca.37,2 %

(Stand: 31.12.2016)

- ⇒ 3-u 6 Jahre ca. 95,0 %



Anzahl der Kitas

- Insgesamt: 110 Kindertagesstätten im Bezirk Marzahn-Hellersdorf

⇒ davon :

- über 120 Plätze = 54 Kitas
- 45 bis 120 Plätze = 36 Kitas
- unter 45 Plätze = 20 Kitas

• (Stichtag 31.12.2016)

- Betriebserlaubte Plätze: = 12.203
- Angebotene Plätze: = 12.031
- Belegte Plätze: = 11.891

• (Stichtag 31.12.2015)

- = 11.615
- = 11.555
- = 10.989



Übersicht zu den angebotenen Plätzen in den Regionen

Regionen im Bezirk M-H	Stala 0-7J 31.12.2016	Anzahl Plätze	Anzahl Kitas	Ist-BQ 0 bis u 7 J
Marzahn-Nord	2.006	1.287	11	64,3%
Marzahn-Mitte	3.488	2.150	17	63,4%
Marzahn-Süd	2.316	1.723	13	68,9%
Hellersdorf-Nord	3.377	2.046	16	60,8%
Hellersdorf-Ost	1.830	1.075	8	63,0%
Hellersdorf-Süd	1.768	1.172	9	67,3%
Biesdorf	1.506	1.149	16	66,7%
Kaulsdorf	1.120	699	9	70,9%
Mahlsdorf	1.699	730	11	69,5%



Belegte Plätze in Kitas in den Bezirksregionen am 31.12.16 durch Kinder mit Wohnort im Bezirk

Wohnbezirksregion	Kitabezirksregion										Betreute Kinder nach Wohn-BZR insg.
	100101 - Marzahn Nord	100102 - Marzahn Mitte	100103 - Marzahn Süd	100204 - Hellersdorf Nord	100205 - Hellersdorf Ost	100206 - Hellersdorf Süd	100307 - Biesdorf	100408 - Kaulsdorf	100409 - Mahlsdorf	Kind wird außerhalb des Bezirkes betreut	
100000 - 10 ohne Zuordnung	1	8	6	5	11	10	21	8	14	29	113
100101 - Marzahn Nord	928	140	42	16	1	6	14	3		131	1281
100102 - Marzahn Mitte	166	1556	192	54	7	15	34	3	1	162	2190
100103 - Marzahn Süd	45	142	1054	38	18	15	84	5		181	1582
100204 - Hellersdorf Nord	20	106	65	1269	226	101	41	34	9	153	2024
100205 - Hellersdorf Ost	6	36	34	298	543	87	18	24	13	69	1128
100206 - Hellersdorf Süd	6	30	33	114	75	662	89	78	7	65	1159
100307 - Biesdorf	4	22	99	18	2	32	579	33	7	188	984
100408 - Kaulsdorf	1	2	6	20	35	96	110	252	76	162	760
100409 - Mahlsdorf	1	18	14	40	77	60	43	164	498	201	1116
Betreute Kinder in der Kita-BZR insg.	1178	2060	1545	1872	995	1084	1033	604	625	1341	12337
Anzahl der betreuten Kinder in der Kita-BZR aus einer anderen BZR des Bezirkes	250	504	491	603	452	422	454	352	127		3655



Belegte Plätze in Kitas in den Bezirken am 31.12.16

Betreuung der Kinder des Bezirkes in anderen Bezirken



Wohnbezirksregion	Kitabezirk												Kind wird außerhalb Berlins betreut	außerhalb des Bezirkes betreute Kinder insg.
	01_ Mitte	02_ Friedrichshain-Kreuzberg	03_ Pankow	04_ Charlottenburg-Wilmersdorf	05_ Spandau	06_ Steglitz-Zehlendorf	07_ Tempelhof-Schöneberg	08_ Neukölln	09_ Treptow-Köpenick	10_ Marzahn-Hellersdorf	11_ Lichtenberg	12_ Reinickendorf		
100000 - 10 ohne Zuordnung	1	2	3	0	0	1	0	2	6	84	14	0	0	29
100101 - Marzahn Nord	6	5	17	2	0	0	0	1	1	1.150	99	0	0	131
100102 - Marzahn Mitte	9	10	19	2	0	0	1	4	8	2.028	109	0	0	162
100103 - Marzahn Süd	8	13	20	0	1	0	3	0	3	1.401	133	0	0	181
100204 - Hellersdorf Nord	11	18	19	0	0	0	2	7	9	1.871	87	0	0	153
100205 - Hellersdorf Ost	5	11	11	0	0	0	1	0	8	1.059	32	1	0	69
100206 - Hellersdorf Süd	6	10	4	1	2	0	0	0	4	1.094	38	0	0	65
100307 - Biesdorf	8	28	17	0	0	2	0	1	34	796	95	3	0	188
100408 - Kaulsdorf	6	13	4	0	0	0	1	2	87	598	49	0	0	162
100409 - Mahlsdorf	13	11	4	0	1	1	1	0	120	915	50	0	0	201
Betreute Kinder d. Herkunftsbezirkes insg.	73	121	118	5	4	4	9	17	280	10.996	706	4	0	1.341



Belegte Plätze in Kitas in den Bezirksregionen am 31.12.16 durch Kinder mit Wohnort in anderen Bezirken

Wohnbezirksregion	Kitabezirksregion										Betreute Kinder nach Wohn-BZR insg.
	100000 - 10 ohne Zuordnung	100101 - Marzahn Nord	100102 - Marzahn Mitte	100103 - Marzahn Süd	100204 - Hellersdorf Nord	100205 - Hellersdorf Ost	100206 - Hellersdorf Süd	100307 - Biesdorf	100408 - Kaulsdorf	100409 - Mehlsdorf	
01_Mitte	0	0	4	1	0	0	0	0	0	2	7
02_Friedrichshain-Kreuzberg	0	2	2	2	0	2	1	7	1	2	19
03_Pankow	0	3	8	1	0	3	2	4	2	1	24
04_Charlottenburg	0	0	1	1	3	1	0	0	0	0	6
05_Spandau	0	0	0	1	1	0	0	0	0	0	2
06_Steglitz-Zehlendorf	0	0	0	0	1	0	0	0	0	0	1
07_Tempelhof Schöneberg	0	0	0	0	1	0	0	0	0	0	1
08_Neukölln	0	0	1	2	1	0	0	1	0	0	5
09_Treptow-Köpenick	0	1	5	6	2	1	3	16	8	19	61
10_Marzahn-Hellersdorf	0	1.178	2.060	1.545	1.872	995	1.084	1.033	604	625	10.996
11_Lichtenberg	0	37	26	59	19	5	9	29	8	3	195
12_Reinickendorf	0	1	0	1	0	2	0	0	0	0	4
Kind wohnt außerhalb Berlins	0	0	0	0	0	0	0	0	0	0	0
Betreute Kinder in der Kita-BZR insg.	0	1.222	2.107	1.619	1.900	1.009	1.099	1.090	623	652	11.321
Anzahl der betreuten Kinder in der Kita-BZR aus einem anderen Bezirk oder Brandenburg	0	44	47	74	28	14	15	57	19	27	325



Kinderanzahl

Prognostizierte Einwohner

	31.12.2016		Prognostizierte Einwohner			
Gesamt			2017	2018	2019	2020
0-u 1 J	2.565	⇒	2603	2543	2492	2449
1-u 3 J	5.659	⇒	5692	5458	5338	5239
3- u 6 J	8.267	⇒	8480	8633	8705	8646
0-u 6 J	16.491	⇒	16775	16634	16535	16334
6-u 7 J	2.619	⇒	2651	2851	2808	2883
0-u 7 J	19.110	⇒	19426	19485	19343	19217

Trendentwicklung: + 0,55%



Trendentwicklung bis 2020

Kinderzahlen 0 bis unter 7 Jährige (Absolutzahlen)

Region	31.12.2016	Trend 2020	Anstieg
Marzahn- Nord	2.006 Kinder	2.010 Kinder	+0,19 %
Marzahn- Mitte	3.488 Kinder	3.492 Kinder	+0,11 %
Marzahn- Süd	2.316 Kinder	2.321 Kinder	+0,21 %
Hellersdorf-Nord	3.377 Kinder	3.444 Kinder	+1,98 %
Hellersdorf- Ost	1.830 Kinder	1.870 Kinder	+2,18 %
Hellersdorf- Süd	1.768 Kinder	1.802 Kinder	+1,92 %
Biesdorf	1.506 Kinder	1.433 Kinder	- 4,85 %
Kaulsdorf	1.120 Kinder	1.143 Kinder	+2,05 %
Mahlsdorf	1.699 Kinder	1.703 Kinder	+0,23 %
Gesamt:	19.110 Kinder	19.217 Kinder	+0.55 %



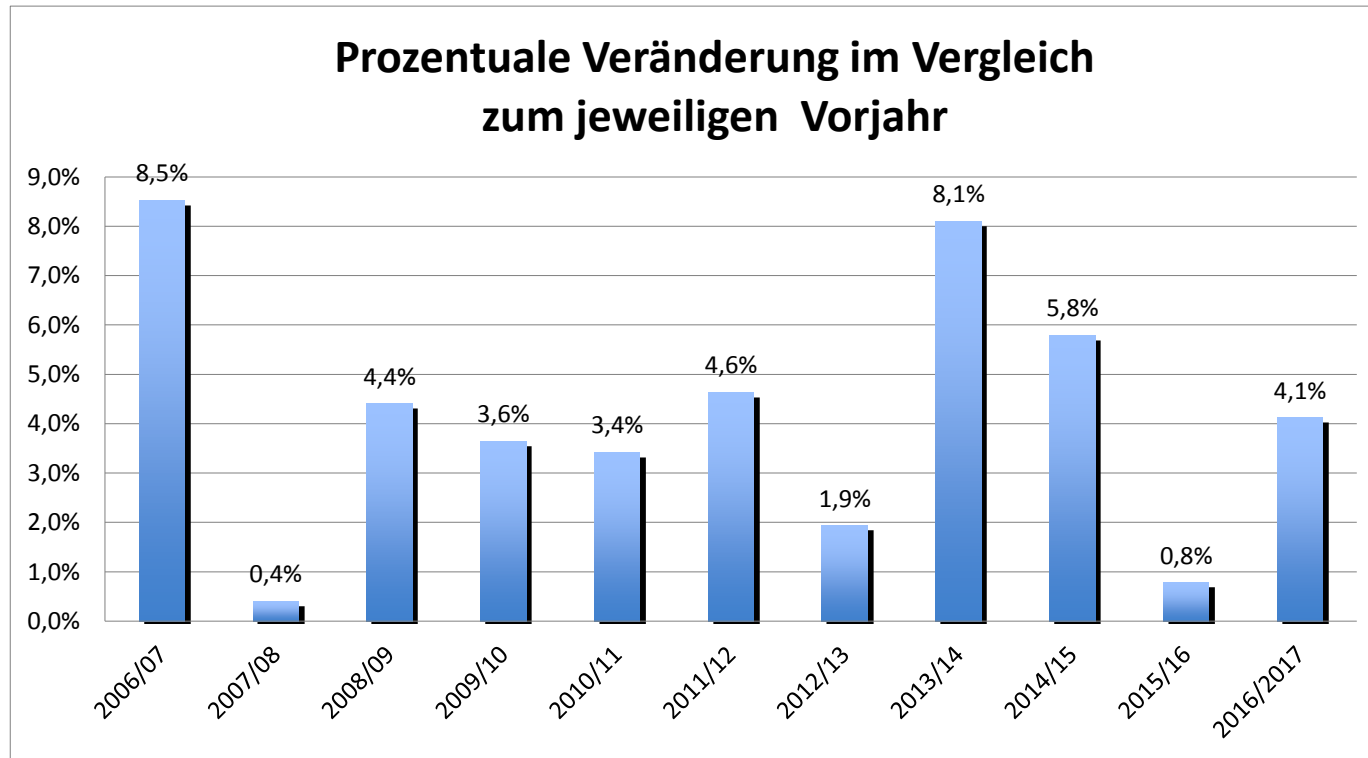
Platzbedarfe entsprechend der Zielbetreuungsquoten

Gesamt	Verträge		2017	2018	2019	2020
	31.12.2016					
0-u 1 J	45	⇒	63	69	75	73
1-u 3 J	4.077	⇒	4.293	4.117	4.026	3.952
3-u 6 J	7.696	⇒	8.035	8.190	8.270	8.214
0-u 6 J	11.818	⇒	12.391	12.376	12.371	12.239
6-u 7 J	768	⇒	591	1.060	1.044	1.072
0-u 7 J	12.586	⇒	12.982	13.436	13.415	13.311

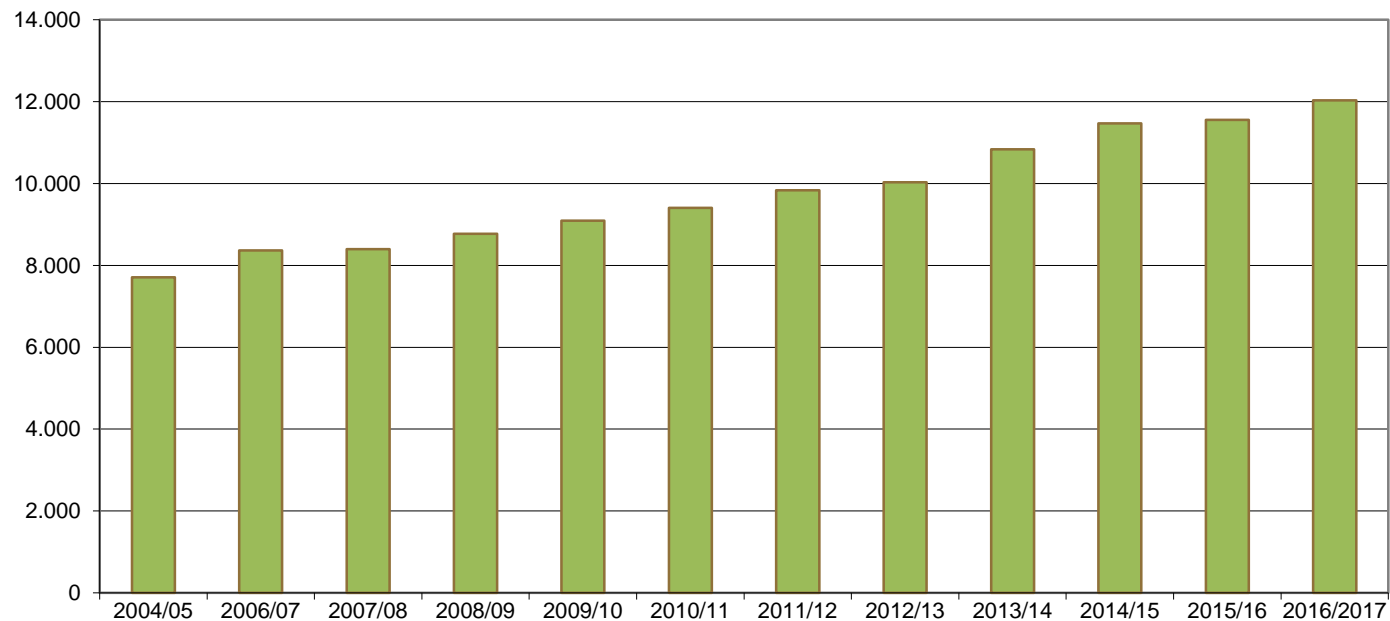
Auf der Grundlage der Zielbetreuungsquoten ergibt das einen Gesamtbedarf für den Bezirk von: 13.311 Plätzen



Kapazitätsentwicklung

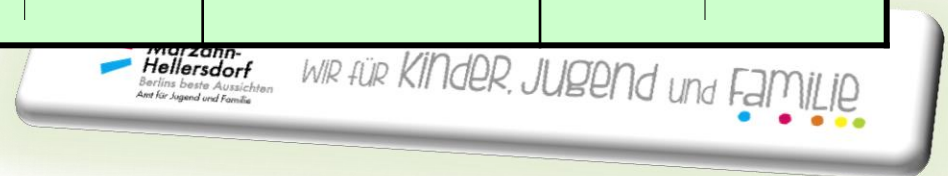


Kapazitätsentwicklung (in absoluten Zahlen)



Darstellung des Platzbedarfes

Bezirksregionen	Verträge 31.12.16	Kita-Jahr 16/17		Trendschätzung* 2020 / Ziel-BQ%	Kita-Jahr 19/20	
	Kinder	Plätze	Differenz	Kinder	Plätze	Differenz
Marzahn-Nord	1.290	1.287	-3	1.352	1.287	-65
Marzahn-Mitte	2.211	2.150	-61	2.343	2.150	-193
Marzahn-Süd	1.595	1.723	+128	1.672	1.723	+51
Hellersdorf-Nord	2.054	2.046	-8	2.260	2.046	-214
Hellersdorf-Ost	1.152	1.075	-77	1.272	1.075	-197
Hellersdorf-Süd	1.190	1.172	-18	1.283	1.172	-111
Biesdorf	1.004	1.149	+145	1.031	1.149	+118
Kaulsdorf	794	699	-95	853	699	-154
Mahlsdorf	1.180	730	-450	1.245	730	-515
Gesamt	113(ohne Zuordnung) 12.586	12.031	-439	13.311	12.031	-1.280



Übersicht zum Bedarf

- ▶ 13.311 prognostischer Bedarf
- ▶ 12.031 angebotene Plätze
- ▶ 1.280 Plätze/ Fehlbedarf
- ▶ 2.000 Plätze in Planung bis 2020



Handlungsbedarf

- ⇒ Ausbau von Platzkapazitäten an vorhandenen Standorten
- ⇒ Ausbau von Plätzen durch angemietete Räume; Filiallösungen bzw. Filialstandorte
- ⇒ Neubau von Einrichtungen (Städtebaulicher Vertrag, Investitionsmaßnahmen, Neubau von Trägern, Modulare Kita-Bauten Typ 60 plus oder Typ 150 minus)
- ⇒ Fachkräfteausbau (Land Berlin)



Geplante Maßnahmen bis 2020

Bezirksregionen	geplante Vorhaben	Träger	Plätze geplant:
Marzahn-Süd	Neubau/ Kienbergstraße 54-56	AWO Spree Wuhle gGmbH	100
Marzahn-Süd	Mietobjekt / Kienbergstraße 2-3	KIB gGmbH	25
Marzahn-Mitte	Ausbau /Marzahner Promenade 41 Mietobjekt	Kleiner Fratz GmbH	50
Marzahn-Mitte	Ausbau/ Marzahner Promenade 37	Multitalent gUG	20
Marzahn-Mitte	Mehrower Allee 88	Investitionsmaßnahme	120
Hellersdorf-Nord	Neubau /Cottbusser Platz 12	Drachenreiter biz	80
Hellersdorf-Nord	Ausbau/ Hellersdorfer Promenade 23-25 Mietobjekt	Kleine Kapitäne	90
Hellersdorf-Nord	Ausbau / Zerbster Straße 33 Mietobjekt	Kinderburg gGmbH	50
Hellersdorf-Nord	Ausbau / Havelländer Ring 2 Mietobjekt	Kleine Kapitäne	55



Geplante Maßnahmen bis 2019

Hellersdorf-Süd	Ausbau/ Bansiner Straße 33 Mietobjekt	KiDclever gUG	30
Hellersdorf-Süd	Ausbau/ Ludwigsluster Straße 22 Mietobjekt	KiJuFa gUG	75
Hellersdorf-Süd	Neubau/ Peter-Huchel-Straße 35	BIP gGmbH	140
Kaulsdorf	Neubau / Kita Ulmenstr. 12	Traumzauberland gGmbH	100
Kaulsdorf	Anbau / Bauerwitzer Weg 33	BestSabel gGmbH	100
Kaulsdorf	Neubau / Werner Bad	Träger noch offen	60
Mahlsdorf	Neubau / Dirschauer Straße 7	Kinderzentrum gGmbH	94
Mahlsdorf	Neubau Stralsunder Strasse 20	Städtebaulicher Vertrag mit Degewo	70
Biesdorf	Neubau / Kohlweißlingstraße 30	Grundstück wird über die BIM veräußert	116
Biesdorf	Neubau / Klinikgelände Blumberger Damm		70
Mahlsdorf	Neubau / Bütower Str. 8	JAO gGmbH	60
Mahlsdorf	Neubau / Pilgramer Strasse Str. 309-311	Volkssolidarität gGmbH	130
Mahlsdorf	Ausbau am Standort /Schrobsdorffstraße 28	Fipp e.V.	25
Mahlsdorf	Umbau / Wilhelmsmühlenweg 178 a	KiZu gUG	28

